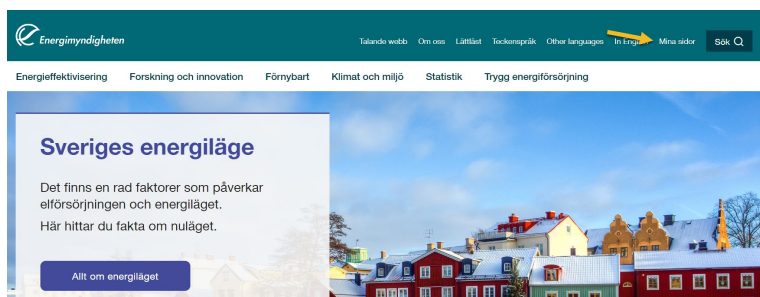


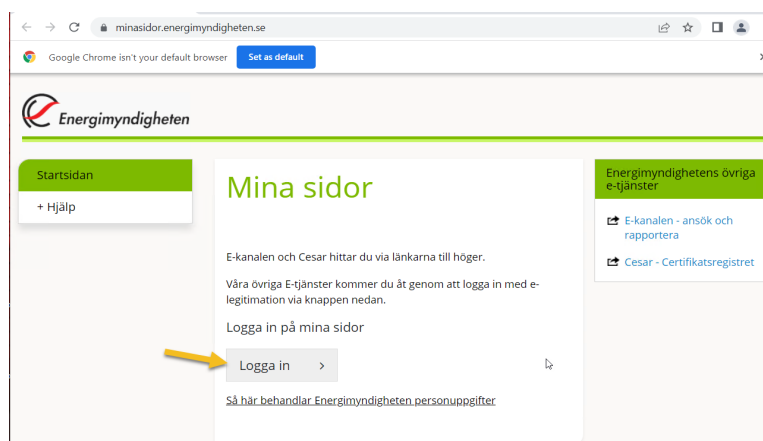
Så hittar du återrapporten för biogasstöd

Ska du återrapportera för biogasstöd? Vi har gjort en guide steg för steg till hur du hittar din återrapportering i Mina sidor.

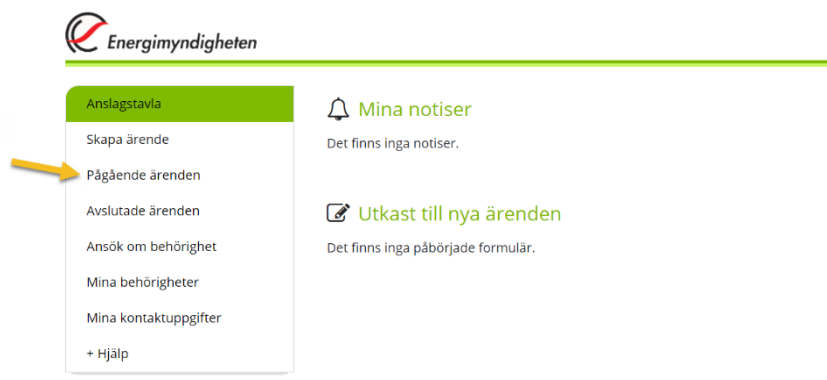
1. Gå till ”Mina sidor” på energimyndigheten.se.



2. Logga in.



3. Välj ”Pågående ärenden” i menyn till vänster.



4. Välj översta ärendet/ärendena beroende på om ni har en eller flera ansökningar.

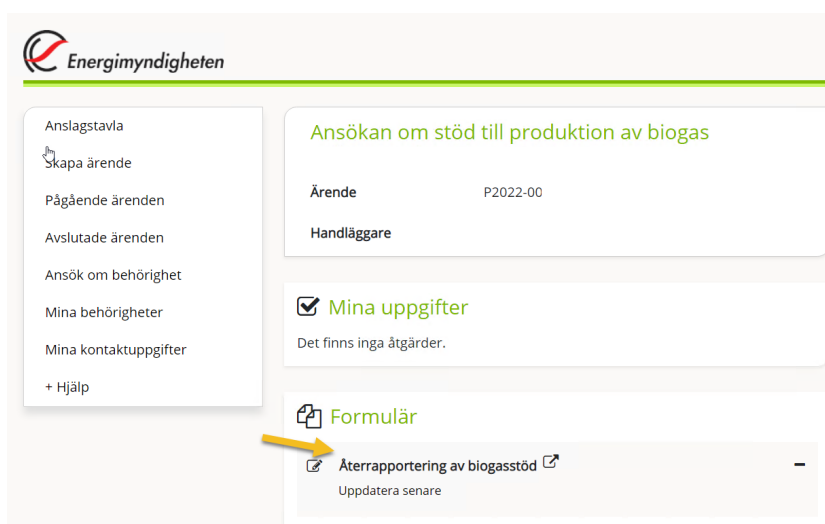


The screenshot shows the Energimyndigheten portal interface. On the left is a navigation menu with options: Anslagstavla, Skapa ärende, Pågående ärenden (highlighted), Avslutade ärenden, Ansök om behörighet, Mina behörigheter, Mina kontaktuppgifter, and + Hjälp. The main content area is titled "Pågående ärenden" and contains a table with the following data:

Ärendnr	Ärende	Organisation Alla	E-tjänst Alla
P2022-00	Ansökan om stöd till produktion av biogas		Biogasstöd
P2022-01	Ansökan om stöd till produktion av biogas		Biogasstöd

An orange arrow points to the first row of the table.

5. Välj "Formulär" och öppna formuläret "Återrapportering av biogasstöd".




The screenshot shows the Energimyndigheten portal interface. On the left is the same navigation menu as in the previous screenshot. The main content area is titled "Ansökan om stöd till produktion av biogas" and displays the following information:

Ärende P2022-00
Handläggare

Mina uppgifter
Det finns inga åtgärder.

Formulär

Återrapportering av biogasstöd 
Uppdatera senare

An orange arrow points to the "Återrapportering av biogasstöd" link.