

HUR-gruppen/Unionsregistret
016-544 23 00
utslappshandel@energimyndigheten.se

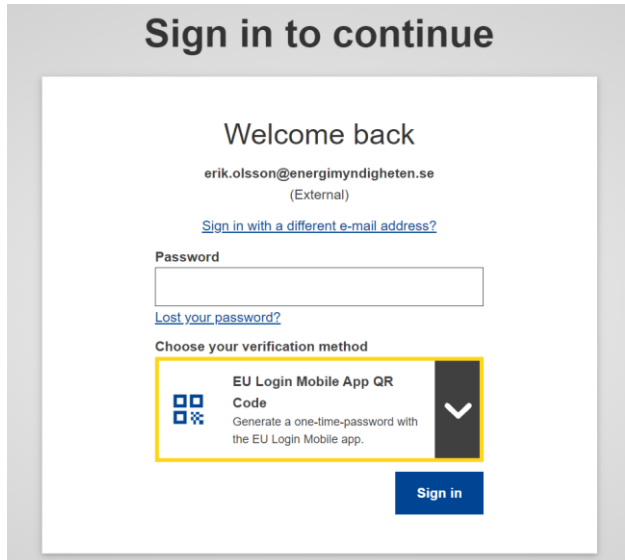
Guide för att ändra epostadress i EU Login och unionsregistret

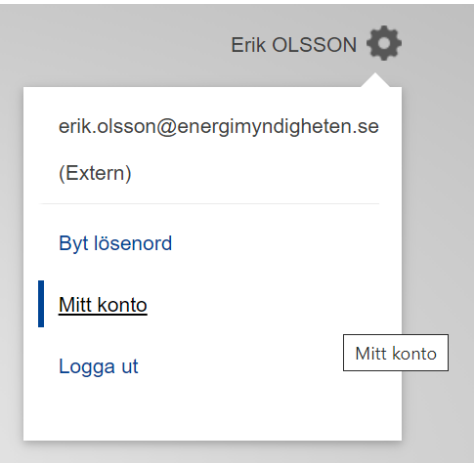
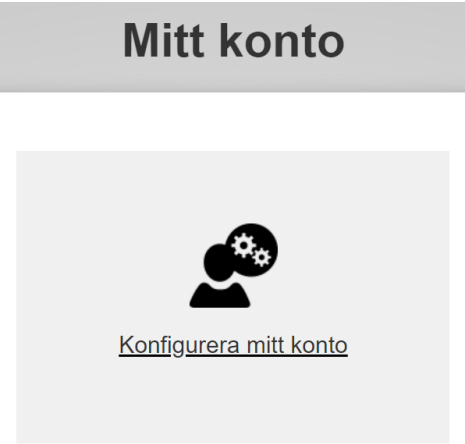
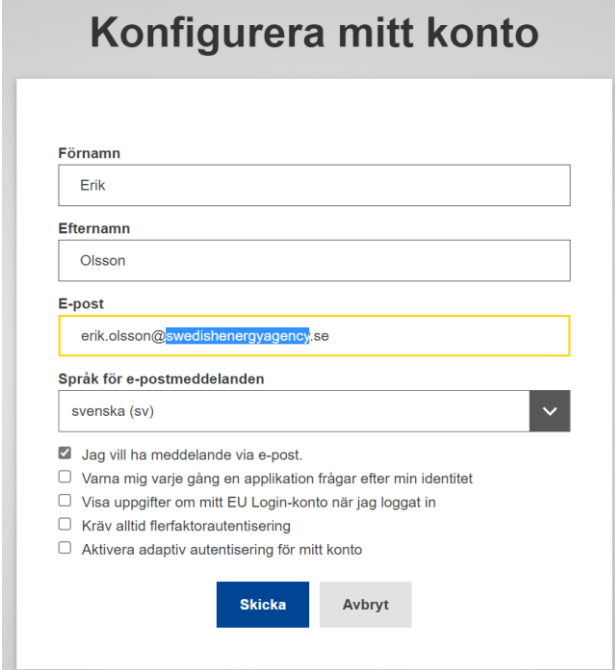
Introduktion

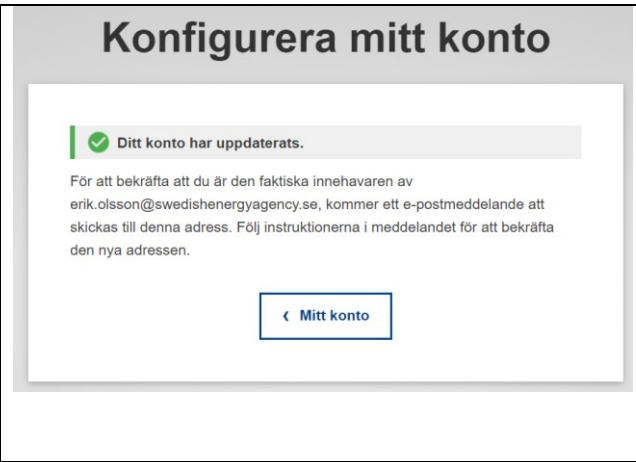

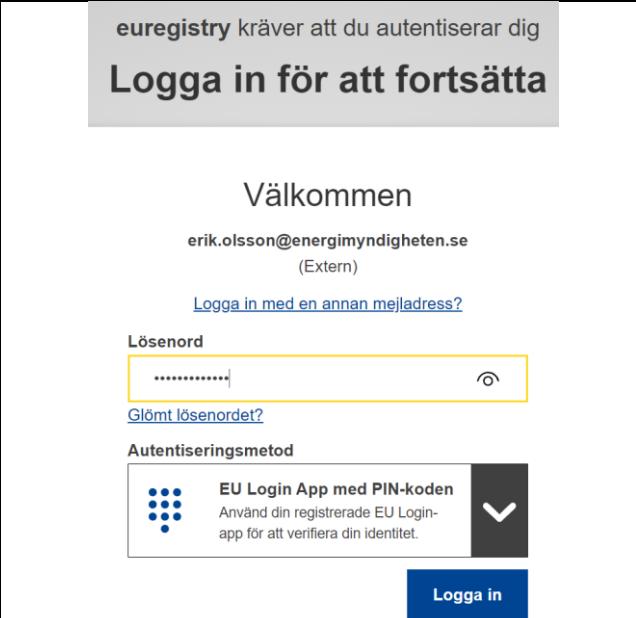
Guiden beskriver hur du ändrar din epostadress i:

Inloggningsverktyget EU Login. När du har uppdaterat din epost i EU Login kommer du att kunna logga in i registret med din nya epostadress. Om du i framtiden behöver du återställa ditt lösenord kommer den epost som är angiven i EU Login att användas.

Unionsregistret. I unionsregistret har du en epost angiven på din användarprofil. Energimyndigheten använder denna för att vid behov ta kontakt med dig. Enligt registerförordningen behöver alla användare se till så att angivna kontakt- och personuppgifter i unionsregistret är uppdaterade.

Steg	Handling	Gränssnitt
1	<p>Gå till EU Login på webben. https://webgate.ec.europa.eu/cas/</p> <p>Logga in med den epostadress du tidigare har använt vid inloggning.</p>	

2	Via kugghjulet uppe till höger, välj Mitt konto (My account).	
3	Välj Konfigurera mitt konto (Configure my account).	
4	Fyll i din nya epostadress och tryck Skicka (Submit).	

5	EU Login meddelar sedan att ett mejl skickas till din nya epostadress där du behöver bekräfta bytet.	
6	Klicka på länken i epostmeddelandet för att bekräfta bytet.	
7	Du kan nu använda din nya epostadress vid inloggning i unionsregistret. Nästa steg är att byta epostadress även i unionsregistret. <i>Kontakta oss om du får ett felmeddelande vid bytet av epost.</i>	
8	Gå till unionsregistret och logga in med din nya epostadress. https://unionregistry.ec.europa.eu/euregistry/SE/index.xhtml Kontrollera så att din nya epost är angiven på inloggningssidan. Välja annars 'Logga in med annan mejladress?'.	

9	<p>I unionsregistret, gå till Ändra dina personuppgifter (Edit your personal details).</p> <p>Uppdatera fälten för epostadress och tryck Spara (Save).</p> <p>Ändringen skickas då till oss nationella administratörer för godkännande. När vi har godkänt detta är bytet genomfört.</p>	
10	<p style="text-align: center;">Klart!</p> <p style="text-align: center;">Du har nu bytt epostadress i både unionsregistret och EU Login.</p>	