

Dokumentets innehåll:

- Sid 1: Trendrapport från bidragets start
- Sid 2: Beviljade bidrag, länsvis på karta
- Sid 3: Detaljrapport från bidragets start
- Sid 4: Trendrapport senaste året
- Sid 5: Detaljrapport för de två senaste 12-månadersperioderna

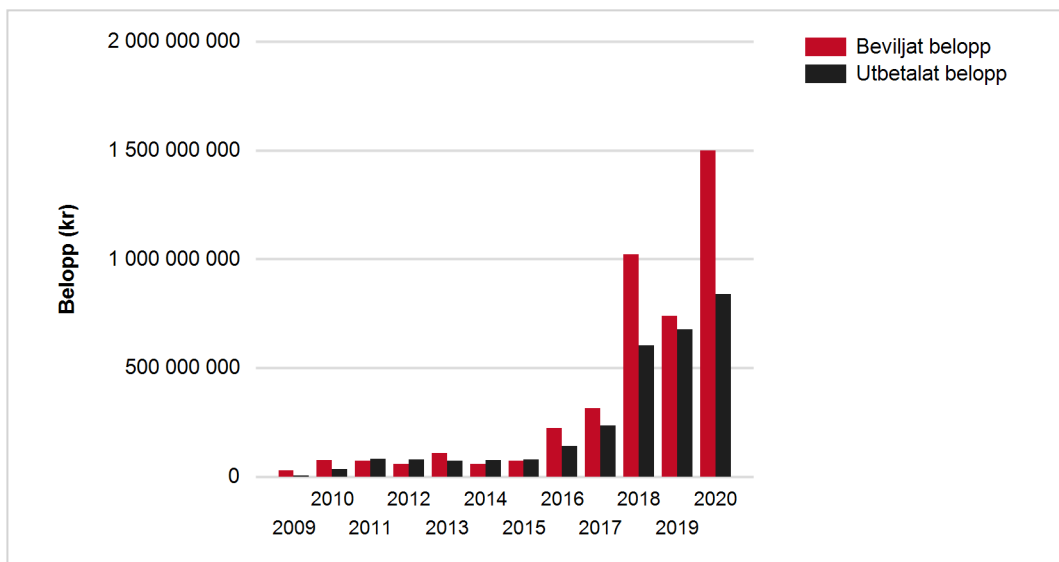
Information om bidraget:

Statligt stöd till solceller enligt förordning SFS 2009:689. Stödet kan ges till alla nätanslutna solcellssystem i mån av medel, och får uppgå med högst 20 procent av de stödberättigade kostnaderna (från 8 maj 2019). Stödet får inte överstiga 1,2 miljoner kronor per system och stödberättigade kostnader får uppgå till max 37 000 kr per kW topp effekt.

Trendrapport:

Diagrammet visar beviljat* och utbetalat belopp per år från bidragets start till och med 2020-12-31

Ar	2009	2010	2011	2012	2013	2014	2015	2016	2017	2018	2019
Beviljat belopp	28 425 721	74 124 864	70 933 889	57 698 977	108 608 328	58 968 786	71 651 840	221 836 222	314 703 125	1 021 553 066	739 207 377
Utbetalat belopp	54 000	33 226 439	81 020 965	78 346 201	73 158 184	75 595 194	78 172 626	138 786 447	235 706 668	601 695 413	676 534 425



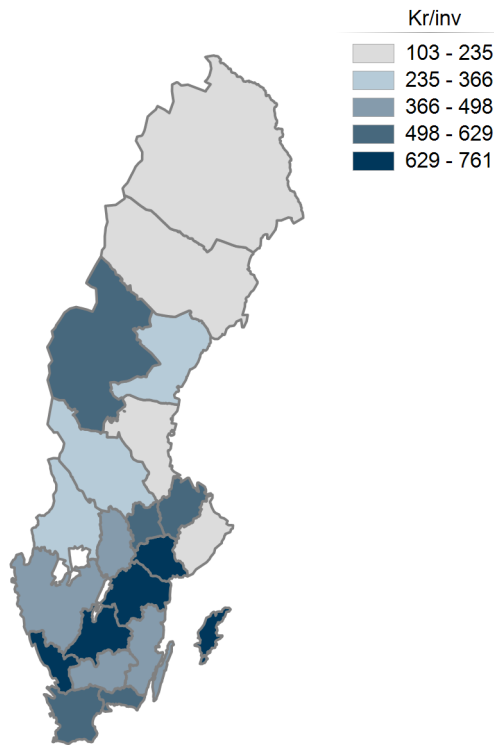
*Beviljat belopp på den här och följande sidor visar en förväntad utbetalning som dock kan förändras vid nya omständigheter i ärenden.

Stöd för installation av solceller

2020	Totalt
1 500 323 616	4 268 035 811
840 120 367	2 912 416 929

Stöd för installation av solceller

Kartan visar beviljat belopp per invånare för varje län från bidraget start till och med 2020-12-31



Län	Beviljat belopp	Invånare	Beviljat belopp/invånare
Blekinge län	82 440 484	159 684	516
Dalarnas län	84 685 384	287 191	295
Gotlands län	45 102 562	59 249	761
Gävleborgs län	55 960 617	286 547	195
Hallands län	242 873 409	329 352	737
Jämtlands län	68 004 710	130 280	522
Jönköpings län	271 879 895	360 825	753
Kalmar län	113 597 471	244 670	464
Kronobergs län	98 470 814	199 886	493
Norrbottnens län	25 863 199	250 497	103
Skåne län	688 547 755	1 362 164	505
Stockholms län	509 331 274	2 344 124	217
Södermanlands län	193 051 583	294 695	655
Uppsala län	197 773 669	376 354	525
Värmlands län	102 302 890	281 482	363
Västerbottens län	34 244 563	270 154	127
Västernorrlands län	72 259 106	245 453	294
Västmanlands län	153 169 068	273 929	559
Västra Götalands län	780 985 375	1 709 814	457
Örebro län	126 899 077	302 252	420
Östergötlands län	320 592 906	461 583	695
Totalt	4 268 035 811		

Stöd för installation av solceller

Detaljrapport:

Rapporten visar antalet inkomna, beviljade och utbetalade ansökningar samt beviljat och utbetalat belopp från bidragets start till och med 2020-12-31

Län	Antal inkomna ansökningar	Beviljade ansökningar	Beviljat belopp	Utbetalade ansökningar	Utbetalat belopp
Blekinge län	1 657	1 157	82 440 484	989	62 033 296
Dalarnas län	2 104	1 495	84 685 384	997	52 104 803
Gotlands län	1 265	891	45 102 562	758	36 624 549
Gävleborgs län	1 694	1 067	55 960 617	856	42 551 458
Hallands län	4 672	3 516	242 873 409	2 908	181 255 646
Jämtlands län	1 417	977	68 004 710	844	58 362 559
Jönköpings län	4 006	2 952	271 879 895	2 244	187 947 354
Kalmar län	2 914	1 885	113 597 471	1 646	95 765 500
Kronobergs län	2 019	1 553	98 470 814	1 280	74 667 187
Norrbottnens län	503	301	25 863 199	181	12 322 899
Skåne län	11 532	8 229	688 547 755	6 208	466 153 508
Stockholms län	9 872	6 776	509 331 274	5 077	334 791 538
Södermanlands län	3 314	2 335	193 051 583	1 836	142 485 840
Uppsala län	4 009	2 913	197 773 669	2 279	148 096 245
Värmlands län	2 282	1 616	102 302 890	1 425	75 633 862
Västerbottens län	965	579	34 244 563	480	23 765 655
Västernorrlands län	1 366	932	72 259 106	709	56 216 861
Västmanlands län	2 261	1 634	153 169 068	1 232	102 871 502
Västra Götalands län	14 250	10 097	780 985 375	7 224	463 265 425
Örebro län	2 440	1 728	126 899 077	1 274	88 218 823
Östergötlands län	4 864	3 710	320 592 906	2 567	207 282 419
Totalt	79 406	56 343	4 268 035 811	43 014	2 912 416 929

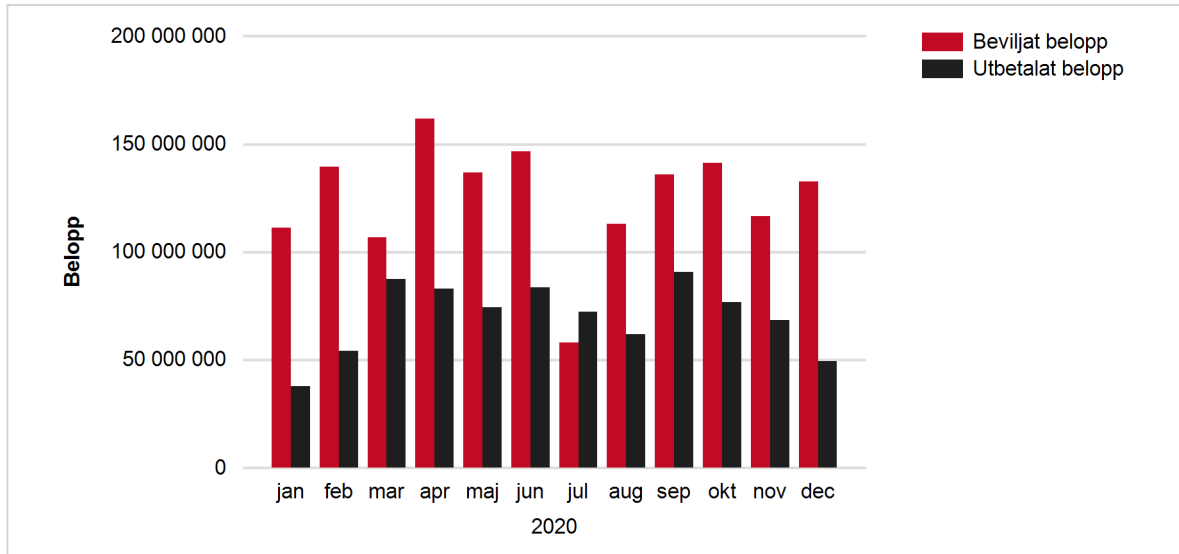
Stöd för installation av solceller

Trendrapport senaste året:

Diagrammet visar beviljat och utbetalat belopp** per månad under det senaste året till och med 2020-12-31

	2020												Totalt
	jan	feb	mar	apr	maj	jun	jul	aug	sep	okt	nov	dec	
Beviljat belopp	111 260 871	139 507 864	106 703 509	161 909 507	136 685 440	146 709 856	58 065 417	113 031 175	135 938 528	141 169 502	116 662 336	132 679 611	1 500 323 616
Utbetalat belopp	37 707 272	54 211 841	87 410 831	83 058 089	74 436 138	83 738 544	72 399 680	61 858 188	90 671 530	76 663 796	68 550 228	49 414 230	840 120 367

**Utbetalat belopp innebär utbetalningar som varit med i utbetalningskörningarna för respektive månad.



Stöd för installation av solceller

Detaljrapport:

Nedanstående rapport visar en jämförelse mellan antalet inkomna ansökningar samt utbetalade ansökningar och utbetalat belopp för de senaste två tolv månadersperioderna.

Län	2019-01-01 - 2019-12-31			2020-01-01 - 2020-12-31		
	Antal inkomna ansökningar	Utbetalade ansökningar	Utbetalat belopp	Antal inkomna ansökningar	Utbetalade ansökningar	Utbetalat belopp
Blekinge län	486	276	14 933 168	342	430	21 441 014
Dalarnas län	516	285	13 603 944	535	257	11 285 256
Gotlands län	265	150	8 097 295	261	236	7 731 058
Gävleborgs län	433	218	9 325 944	538	371	14 801 899
Hallands län	1 174	491	29 595 148	982	1 182	50 050 922
Jämtlands län	272	139	8 174 469	312	297	20 647 880
Jönköpings län	913	549	38 581 363	950	658	37 678 399
Kalmar län	868	321	18 984 496	777	799	34 191 142
Kronobergs län	576	343	19 534 466	448	539	22 761 123
Norrbottnens län	122	30	1 256 380	131	78	3 151 941
Skåne län	3 198	1 497	119 714 137	2 798	2 460	116 264 206
Stockholms län	2 743	1 124	72 831 220	2 493	2 196	101 704 550
Södermanlands län	825	360	25 807 480	807	710	32 648 698
Uppsala län	877	614	36 124 322	971	758	39 001 609
Värmlands län	626	377	20 252 374	490	606	27 304 639
Västerbottens län	286	113	6 813 587	252	213	6 707 908
Västernorrlands län	386	114	8 585 252	338	327	17 106 030
Västmanlands län	555	368	35 551 640	625	516	28 511 285
Västra Götalands län	3 932	1 864	116 596 739	3 389	2 953	153 493 619
Örebro län	627	265	17 160 146	664	522	30 586 237
Östergötlands län	1 219	715	55 010 855	988	998	63 050 952
Totalt	20 899	10 213	676 534 425	19 091	17 106	840 120 367