

Stöd för installation av solceller

Dokumentets innehåll:

- Sid 1: Trendrapport från bidragets start
- Sid 2: Beviljade bidrag, länsvis på karta
- Sid 3: Detaljrapport från bidragets start
- Sid 4: Trendrapport senaste året
- Sid 5: Detaljrapport för de två senaste 12-månadersperioderna

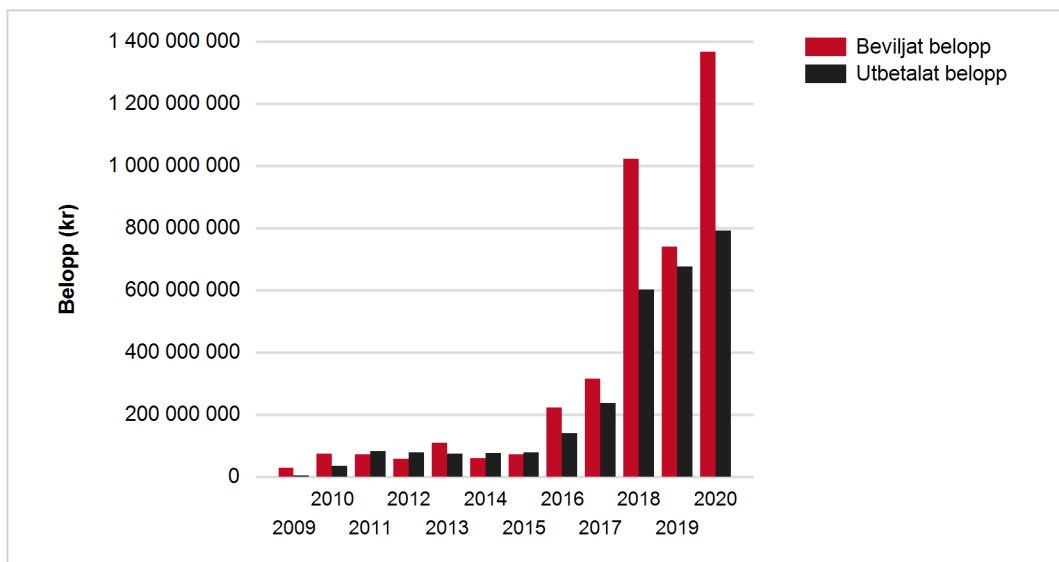
Information om bidraget:

Statligt stöd till solceller enligt förordning SFS 2009:689. Stödet kan ges till alla nätanslutna solcellssystem i mån av medel, och får uppgå med högst 20 procent av de stödberättigade kostnaderna (från 8 maj 2019). Stödet får inte överstiga 1,2 miljoner kronor per system och stödberättigade kostnader får uppgå till max 37 000 kr per kW topp effekt.

Trendrapport:

Diagrammet visar beviljat* och utbetalat belopp per år från bidragets start till och med 2020-11-30

Ar	2009	2010	2011	2012	2013	2014	2015	2016	2017	2018	2019
Beviljat belopp	28 425 721	74 124 864	70 933 889	57 698 977	108 608 328	58 968 786	71 651 840	221 836 222	314 703 125	1 021 553 066	739 207 377
Utbetalat belopp	54 000	33 226 439	81 020 965	78 346 201	73 158 184	75 595 194	78 172 626	138 786 447	235 706 668	601 695 413	676 534 425



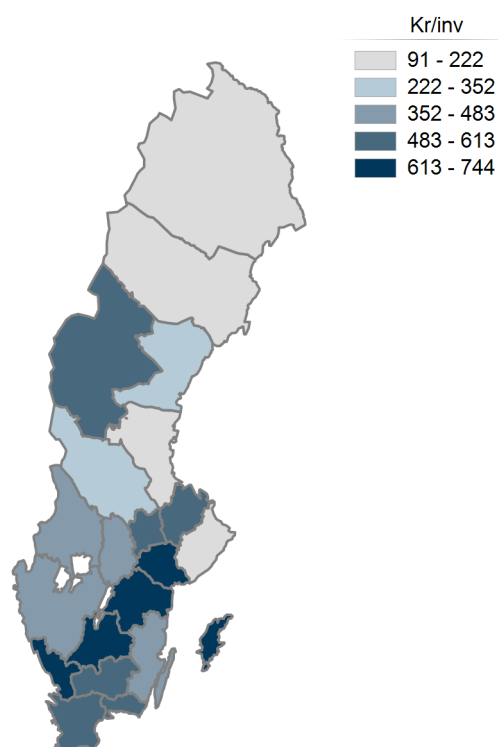
*Beviljat belopp på den här och följande sidor visar en förväntad utbetalning som dock kan förändras vid nya omständigheter i ärenden.

Stöd för installation av solceller

2020	Totalt
1 367 644 005	4 135 356 200
790 706 137	2 863 002 699

Stöd för installation av solceller

Kartan visar beviljat belopp per invånare för varje län från bidraget start till och med 2020-11-30



Län	Beviljat belopp	Invånare	Beviljat belopp/invånare
Blekinge län	81 281 675	159 684	509
Dalarnas län	80 707 878	287 191	281
Gotlands län	44 101 493	59 249	744
Gävleborgs län	53 107 307	286 547	185
Hallands län	237 856 512	329 352	722
Jämtlands län	67 126 926	130 280	515
Jönköpings län	265 748 574	360 825	737
Kalmar län	109 953 592	244 670	449
Kronobergs län	96 840 070	199 886	484
Norrbottnens län	22 734 979	250 497	91
Skåne län	659 894 448	1 362 164	484
Stockholms län	486 899 618	2 344 124	208
Södermanlands län	185 578 404	294 695	630
Uppsala län	192 709 598	376 354	512
Värmlands län	100 639 918	281 482	358
Västerbottens län	33 319 687	270 154	123
Västernorrlands län	70 320 061	245 453	286
Västmanlands län	148 439 075	273 929	542
Västra Götalands län	762 521 080	1 709 814	446
Örebro län	123 419 212	302 252	408
Östergötlands län	312 156 093	461 583	676
Totalt	4 135 356 200		

Stöd för installation av solceller

Detaljrapport:

Rapporten visar antalet inkomna, beviljade och utbetalade ansökningar samt beviljat och utbetalat belopp från bidragets start till och med 2020-11-30

Län	Antal inkomna ansökningar	Beviljade ansökningar	Beviljat belopp	Utbetalade ansökningar	Utbetalat belopp
Blekinge län	1 656	1 124	81 281 675	981	61 782 293
Dalarnas län	2 104	1 411	80 707 878	993	51 996 248
Gotlands län	1 265	867	44 101 493	756	36 485 988
Gävleborgs län	1 693	996	53 107 307	846	42 130 387
Hallands län	4 671	3 431	237 856 512	2 862	177 769 422
Jämtlands län	1 416	962	67 126 926	839	58 174 367
Jönköpings län	4 005	2 883	265 748 574	2 172	184 713 646
Kalmar län	2 914	1 818	109 953 592	1 623	94 898 607
Kronobergs län	2 019	1 521	96 840 070	1 258	73 813 794
Norrbottnens län	503	286	22 734 979	177	12 208 690
Skåne län	11 531	7 863	659 894 448	6 098	462 092 381
Stockholms län	9 868	6 520	486 899 618	4 984	328 743 095
Södermanlands län	3 314	2 236	185 578 404	1 750	138 288 841
Uppsala län	4 008	2 824	192 709 598	2 233	145 397 081
Värmlands län	2 281	1 571	100 639 918	1 395	73 563 393
Västerbottens län	965	558	33 319 687	476	23 639 575
Västernorrlands län	1 366	892	70 320 061	677	54 902 899
Västmanlands län	2 260	1 567	148 439 075	1 214	101 950 961
Västra Götalands län	14 246	9 787	762 521 080	6 995	452 150 998
Örebro län	2 439	1 652	123 419 212	1 209	85 640 687
Östergötlands län	4 864	3 606	312 156 093	2 497	202 659 346
Totalt	79 388	54 375	4 135 356 200	42 035	2 863 002 699

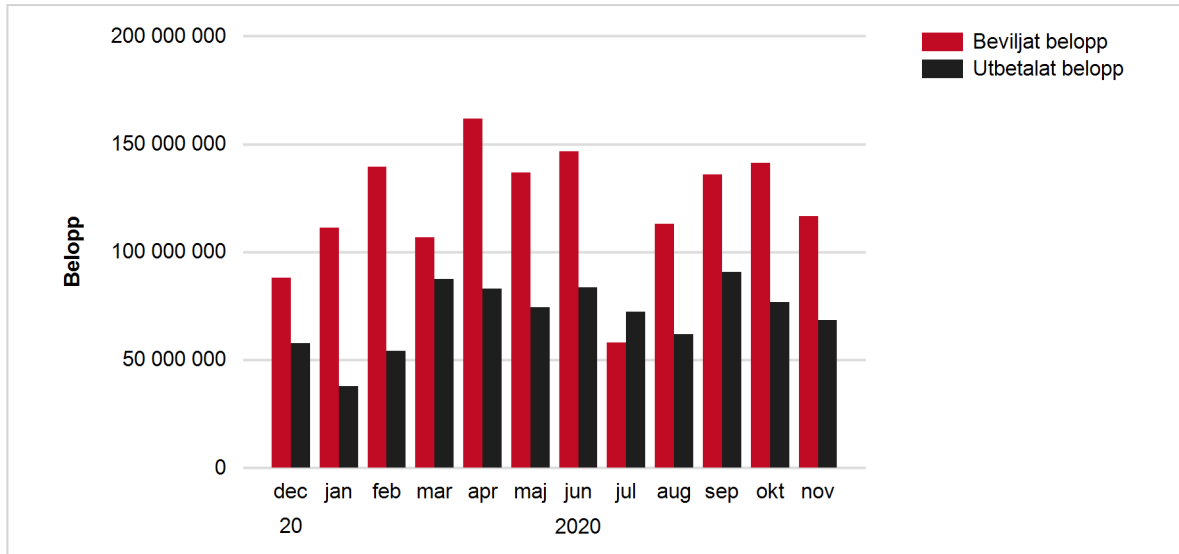
Stöd för installation av solceller

Trendrapport senaste året:

Diagrammet visar beviljat och utbetalat belopp** per månad under det senaste året till och med 2020-11-30

	2019	2020											Totalt
	dec	jan	feb	mar	apr	maj	jun	jul	aug	sep	okt	nov	
Beviljat belopp	88 127 017	111 260 871	139 507 864	106 703 509	161 909 507	136 685 440	146 709 856	58 065 417	113 031 175	135 938 528	141 169 502	116 662 336	1 455 771 022
Utbetalat belopp	57 781 986	37 707 272	54 211 841	87 410 831	83 058 089	74 436 138	83 738 544	72 399 680	61 858 188	90 671 530	76 663 796	68 550 228	848 488 123

**Utbetalat belopp innebär utbetalningar som varit med i utbetalningskörningarna för respektive månad.



Stöd för installation av solceller

Detaljrapport:

Nedanstående rapport visar en jämförelse mellan antalet inkomna ansökningar samt utbetalade ansökningar och utbetalat belopp för de senaste två tolv månadersperioderna.

Län	2018-12-01 - 2019-11-30			2019-12-01 - 2020-11-30		
	Antal inkomna ansökningar	Utbetalade ansökningar	Utbetalat belopp	Antal inkomna ansökningar	Utbetalade ansökningar	Utbetalat belopp
Blekinge län	488	276	14 907 352	394	438	22 110 565
Dalarnas län	532	292	14 911 652	584	279	12 405 471
Gotlands län	275	155	8 775 768	289	242	7 844 709
Gävleborgs län	453	221	10 569 264	587	386	15 625 282
Hallands län	1 264	505	32 151 062	1 102	1 200	49 797 044
Jämtlands län	312	146	8 819 553	333	307	21 458 485
Jönköpings län	985	551	39 550 168	1 038	636	38 218 892
Kalmar län	858	325	19 517 411	886	795	34 515 491
Kronobergs län	598	360	21 506 336	500	526	22 316 721
Norrbottnens län	141	33	2 626 611	141	74	3 037 732
Skåne län	3 397	1 393	116 119 970	3 090	2 504	120 993 628
Stockholms län	2 868	1 126	75 449 258	2 749	2 167	100 338 130
Södermanlands län	883	369	26 179 249	876	651	30 395 205
Uppsala län	941	610	36 283 414	1 037	771	39 173 408
Värmlands län	637	394	19 934 115	556	604	27 848 663
Västerbottens län	311	102	5 978 968	275	220	7 416 447
Västernorrlands län	413	115	8 683 428	368	311	16 908 983
Västmanlands län	547	376	39 013 717	680	532	30 053 481
Västra Götalands län	4 150	2 037	126 401 910	3 770	2 882	153 795 881
Örebro län	646	301	19 750 524	737	471	28 718 976
Östergötlands län	1 315	606	48 779 195	1 112	1 052	65 514 929
Totalt	22 014	10 293	695 908 925	21 104	17 048	848 488 123