

Dokumentets innehåll:

- Sid 1: Trendrapport från bidragets start
- Sid 2: Beviljade bidrag, länsvis på karta
- Sid 3: Detaljrapport från bidragets start
- Sid 4: Trendrapport senaste året
- Sid 5: Detaljrapport för de två senaste 12-månadersperioderna

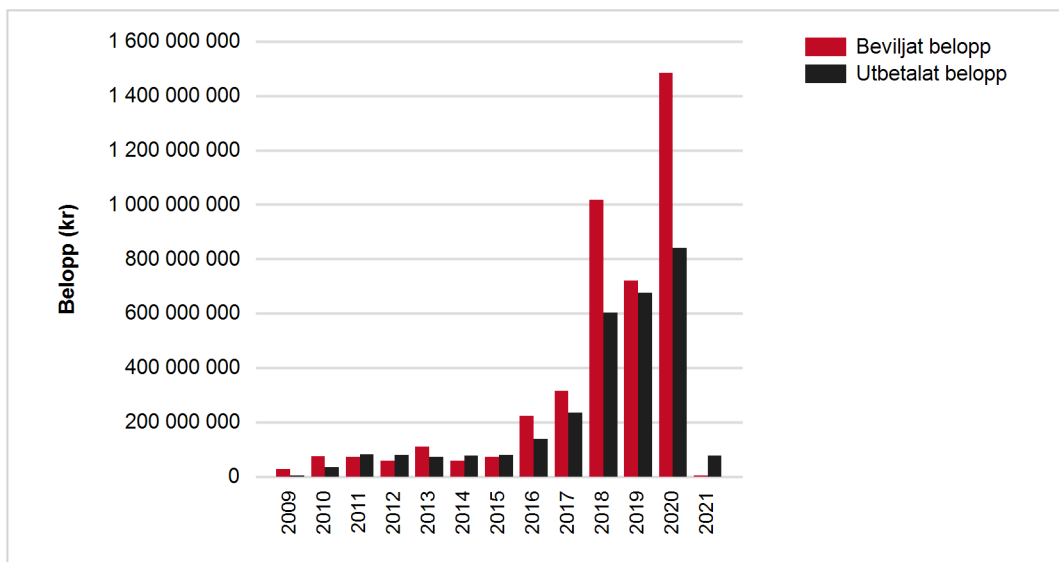
Information om bidraget:

Statligt stöd till solceller enligt förordning SFS 2009:689. Stödet kan ges till alla nätanslutna solcellssystem i mån av medel, och får uppgå med högst 20 procent av de stödberättigade kostnaderna (från 8 maj 2019). Stödet får inte överstiga 1,2 miljoner kronor per system och stödberättigade kostnader får uppgå till max 37 000 kr per kW topp effekt.

Trendrapport:

Diagrammet visar beviljat* och utbetalat belopp per år från bidragets start till och med 2021-01-31

Ar	2009	2010	2011	2012	2013	2014	2015	2016	2017	2018	2019
Beviljat belopp	28 425 721	74 124 864	70 933 889	57 698 977	108 608 328	58 968 786	71 651 840	221 847 344	314 308 979	1 017 500 286	720 963 232
Utbetalat belopp	54 000	33 226 439	81 020 965	78 346 201	73 158 184	75 595 194	78 172 626	138 786 447	235 706 668	601 695 413	676 534 425



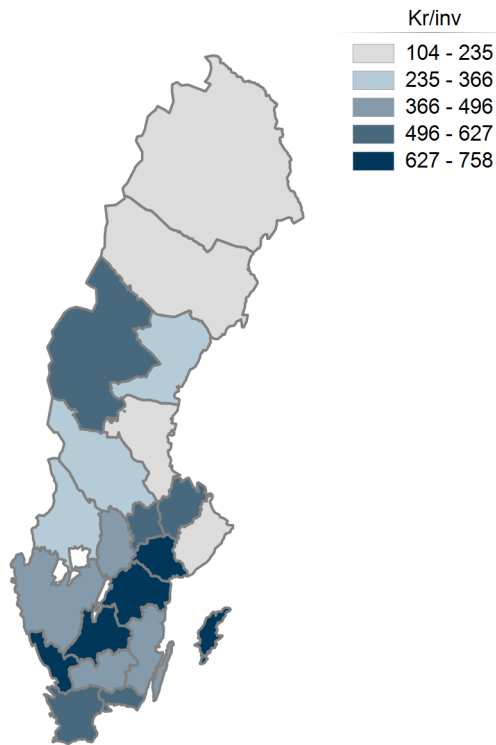
*Beviljat belopp på den här och följande sidor visar en förväntad utbetalning som dock kan förändras vid nya omständigheter i ärenden.

Stöd för installation av solceller

2020	2021	Totalt
1 483 622 026	3 846 124	4 232 500 396
840 120 367	77 200 877	2 989 617 806

Stöd för installation av solceller

Kartan visar beviljat belopp per invånare för varje län från bidraget start till och med 2021-01-31



Län	Beviljat belopp	Invånare	Beviljat belopp/invånare
Blekinge län	81 149 222	159 684	508
Dalarnas län	85 682 068	287 191	298
Gotlands län	44 895 184	59 249	758
Gävleborgs län	55 895 584	286 547	195
Hallands län	242 125 821	329 352	735
Jämtlands län	67 736 445	130 280	520
Jönköpings län	271 498 307	360 825	752
Kalmar län	112 438 348	244 670	460
Kronobergs län	97 028 812	199 886	485
Norrbottens län	26 145 422	250 497	104
Skåne län	688 288 921	1 362 164	505
Stockholms län	506 946 833	2 344 124	216
Södermanlands län	190 771 499	294 695	647
Uppsala län	197 647 478	376 354	525
Värmlands län	101 893 828	281 482	362
Västerbottens län	33 714 193	270 154	125
Västernorrlands län	71 190 644	245 453	290
Västmanlands län	152 888 991	273 929	558
Västra Götalands län	760 796 951	1 709 814	445
Örebro län	125 413 019	302 252	415
Östergötlands län	318 352 826	461 583	690
Totalt	4 232 500 396		

Stöd för installation av solceller

Detaljrapport:

Rapporten visar antalet inkomna, beviljade och utbetalade ansökningar samt beviljat och utbetalat belopp från bidragets start till och med 2021-01-31

Län	Antal inkomna ansökningar	Beviljade ansökningar	Beviljat belopp	Utbetalade ansökningar	Utbetalat belopp
Blekinge län	1 659	1 149	81 149 222	1 023	63 367 976
Dalarnas län	2 104	1 528	85 682 068	1 038	54 664 922
Gotlands län	1 265	890	44 895 184	761	36 703 024
Gävleborgs län	1 696	1 066	55 895 584	886	43 782 849
Hallands län	4 674	3 516	242 125 821	3 001	185 665 118
Jämtlands län	1 417	975	67 736 445	858	59 365 263
Jönköpings län	4 030	2 953	271 498 307	2 316	191 185 974
Kalmar län	2 919	1 871	112 438 348	1 681	97 747 573
Kronobergs län	2 019	1 538	97 028 812	1 317	76 918 156
Norrbottnens län	509	305	26 145 422	183	12 379 299
Skåne län	11 549	8 234	688 288 921	6 316	472 153 635
Stockholms län	9 874	6 758	506 946 833	5 213	342 621 848
Södermanlands län	3 318	2 321	190 771 499	1 934	148 263 043
Uppsala län	4 009	2 912	197 647 478	2 321	150 243 213
Värmlands län	2 283	1 613	101 893 828	1 451	76 718 692
Västerbottens län	965	576	33 714 193	498	24 626 368
Västernorrlands län	1 367	913	71 190 644	759	57 930 673
Västmanlands län	2 261	1 634	152 888 991	1 262	104 841 558
Västra Götalands län	14 257	9 953	760 796 951	7 637	481 921 792
Örebro län	2 442	1 713	125 413 019	1 391	94 815 728
Östergötlands län	4 866	3 710	318 352 826	2 692	213 701 102
Totalt	79 483	56 128	4 232 500 396	44 538	2 989 617 806

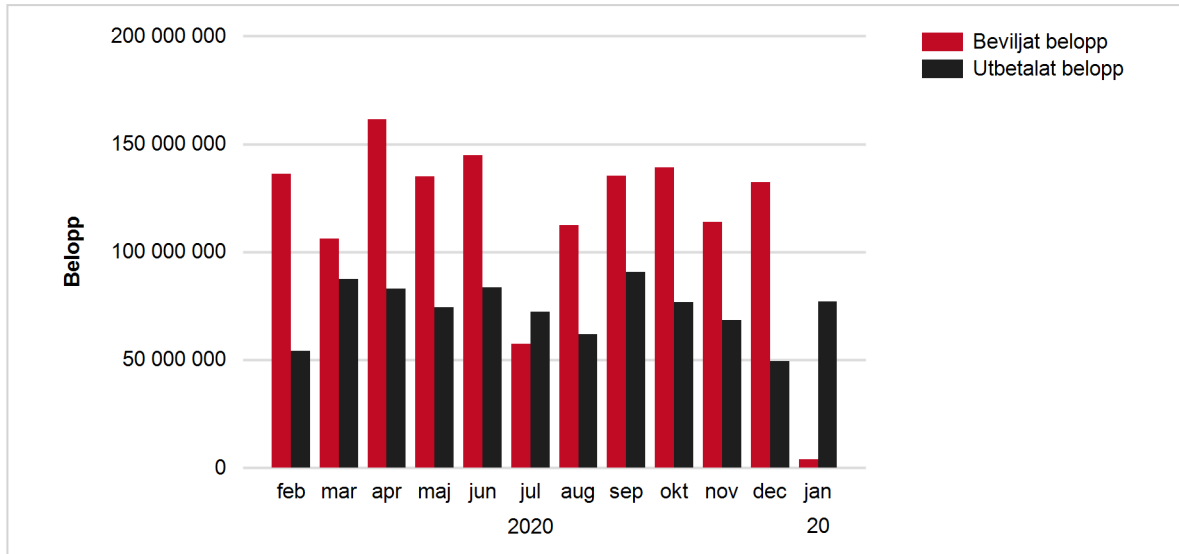
Stöd för installation av solceller

Trendrapport senaste året:

Diagrammet visar beviljat och utbetalat belopp** per månad under det senaste året till och med 2021-01-31

	2020											2021	Totalt
	feb	mar	apr	maj	jun	jul	aug	sep	okt	nov	dec	jan	
Beviljat belopp	136 270 989	106 066 342	161 442 817	135 052 375	144 721 792	57 535 923	112 470 153	135 240 662	139 066 245	113 800 084	132 221 577	3 846 124	1 377 735 083
Utbetalat belopp	54 211 841	87 410 831	83 058 089	74 436 138	83 738 544	72 399 680	61 858 188	90 671 530	76 663 796	68 550 228	49 414 230	77 200 877	879 613 972

**Utbetalat belopp innebär utbetalningar som varit med i utbetalningskörningarna för respektive månad.



Stöd för installation av solceller

Detaljrapport:

Nedanstående rapport visar en jämförelse mellan antalet inkomna ansökningar samt utbetalade ansökningar och utbetalat belopp för de senaste två tolv månadersperioderna.

Län	2019-02-01 - 2020-01-31			2020-02-01 - 2021-01-31		
	Antal inkomna ansökningar	Utbetalade ansökningar	Utbetalat belopp	Antal inkomna ansökningar	Utbetalade ansökningar	Utbetalat belopp
Blekinge län	514	256	13 872 466	298	462	22 708 698
Dalarnas län	548	275	13 106 680	473	289	13 494 923
Gotlands län	272	161	7 930 867	230	217	7 089 796
Gävleborgs län	452	212	8 444 746	487	376	15 150 543
Hallands län	1 211	527	30 101 980	854	1 207	51 189 570
Jämtlands län	296	143	8 688 682	269	291	20 375 371
Jönköpings län	964	519	36 195 510	841	720	40 439 933
Kalmar län	915	319	17 580 494	690	817	35 467 348
Kronobergs län	616	329	18 091 827	372	554	24 185 999
Norrbottnens län	135	30	1 235 065	117	79	3 162 216
Skåne län	3 324	1 462	115 066 621	2 460	2 494	116 719 237
Stockholms län	2 857	1 169	74 314 067	2 171	2 220	103 175 161
Södermanlands län	848	346	23 155 713	728	792	37 842 062
Uppsala län	919	563	32 311 730	850	758	38 816 149
Värmlands län	634	334	17 911 611	445	608	27 427 068
Västerbottens län	290	108	5 802 689	234	229	7 518 385
Västernorrlands län	345	110	9 024 779	302	367	17 636 719
Västmanlands län	563	327	31 839 694	570	523	28 320 409
Västra Götalands län	4 064	1 746	108 509 284	2 998	3 307	167 895 780
Örebro län	661	243	15 441 465	587	635	37 061 725
Östergötlands län	1 260	751	59 736 073	862	1 072	63 936 880
Totalt	21 688	9 930	648 362 043	16 838	18 017	879 613 972