

Stöd för installation av solceller

Dokumentets innehåll:

- Sid 1: Trendrapport från bidragets start
- Sid 2: Beviljade bidrag, länsvis på karta
- Sid 3: Detaljrapport från bidragets start
- Sid 4: Trendrapport senaste året
- Sid 5: Detaljrapport för de två senaste 12-månadersperioderna

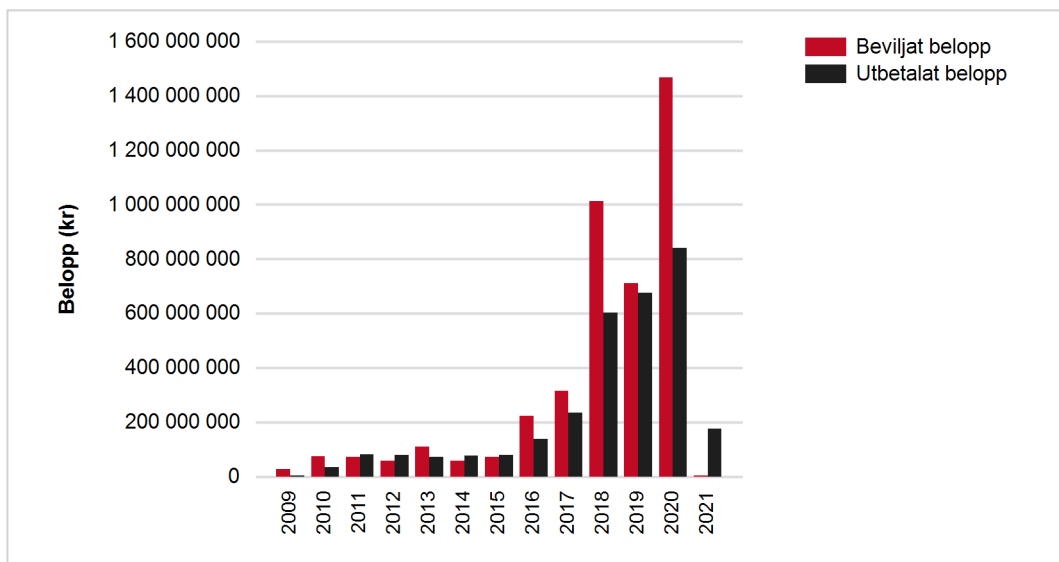
Information om bidraget:

Statligt stöd till solceller enligt förordning SFS 2009:689. Stödet kan ges till alla nätanslutna solcellssystem i mån av medel, och får uppgå med högst 20 procent av de stödberättigade kostnaderna (från 8 maj 2019). Stödet får inte överstiga 1,2 miljoner kronor per system och stödberättigade kostnader får uppgå till max 37 000 kr per kW topp effekt.

Trendrapport:

Diagrammet visar beviljat* och utbetalat belopp per år från bidragets start till och med 2021-02-28

Ar	2009	2010	2011	2012	2013	2014	2015	2016	2017	2018	2019
Beviljat belopp	28 425 721	74 124 864	70 933 889	57 698 977	108 608 328	58 968 786	71 651 840	221 847 344	314 186 935	1 013 906 946	710 578 480
Utbetalat belopp	54 000	33 226 439	81 020 965	78 346 201	73 158 184	75 595 194	78 172 626	138 786 447	235 706 668	601 695 413	676 534 425



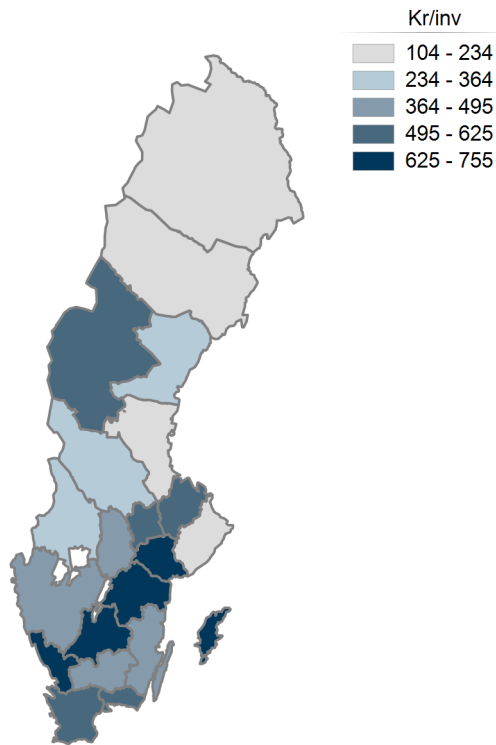
*Beviljat belopp på den här och följande sidor visar en förväntad utbetalning som dock kan förändras vid nya omständigheter i ärenden.

Stöd för installation av solceller

2020	2021	Totalt
1 466 859 701	3 880 885	4 201 672 696
840 120 367	175 500 561	3 087 917 490

Stöd för installation av solceller

Kartan visar beviljat belopp per invånare för varje län från bidraget start till och med 2021-02-28



Län	Beviljat belopp	Invånare	Beviljat belopp/invånare
Blekinge län	79 320 813	159 684	497
Dalarnas län	84 858 804	287 191	295
Gotlands län	44 750 324	59 249	755
Gävleborgs län	55 846 332	286 547	195
Hallands län	241 045 189	329 352	732
Jämtlands län	66 768 338	130 280	512
Jönköpings län	270 751 113	360 825	750
Kalmar län	112 069 316	244 670	458
Kronobergs län	96 984 510	199 886	485
Norrbottnens län	26 174 841	250 497	104
Skåne län	686 505 216	1 362 164	504
Stockholms län	498 540 309	2 344 124	213
Södermanlands län	190 254 717	294 695	646
Uppsala län	197 034 130	376 354	524
Värmlands län	97 070 494	281 482	345
Västerbottens län	33 714 073	270 154	125
Västernorrlands län	70 712 139	245 453	288
Västmanlands län	152 229 159	273 929	556
Västra Götalands län	755 120 931	1 709 814	442
Örebro län	124 608 140	302 252	412
Östergötlands län	317 313 808	461 583	687
Totalt	4 201 672 696		

Stöd för installation av solceller

Detaljrapport:

Rapporten visar antalet inkomna, beviljade och utbetalade ansökningar samt beviljat och utbetalat belopp från bidragets start till och med 2021-02-28

Län	Antal inkomna ansökningar	Beviljade ansökningar	Beviljat belopp	Utbetalade ansökningar	Utbetalat belopp
Blekinge län	1 659	1 146	79 320 813	1 039	64 231 597
Dalarnas län	2 103	1 526	84 858 804	1 147	59 994 275
Gotlands län	1 265	889	44 750 324	786	37 699 509
Gävleborgs län	1 696	1 066	55 846 332	905	45 082 954
Hallands län	4 674	3 515	241 045 189	3 034	187 869 084
Jämtlands län	1 417	961	66 768 338	864	59 617 277
Jönköpings län	4 030	2 952	270 751 113	2 432	198 623 631
Kalmar län	2 925	1 865	112 069 316	1 729	100 214 271
Kronobergs län	2 019	1 538	96 984 510	1 346	78 187 337
Norrbottnens län	509	305	26 174 841	197	12 869 082
Skåne län	11 550	8 232	686 505 216	6 624	490 110 204
Stockholms län	9 875	6 713	498 540 309	5 483	353 984 017
Södermanlands län	3 317	2 319	190 254 717	1 965	150 489 809
Uppsala län	4 011	2 911	197 034 130	2 379	153 187 315
Värmlands län	2 285	1 601	97 070 494	1 468	77 778 690
Västerbottens län	965	576	33 714 073	501	24 711 463
Västernorrlands län	1 368	906	70 712 139	789	60 098 318
Västmanlands län	2 262	1 634	152 229 159	1 298	106 979 077
Västra Götalands län	14 257	9 940	755 120 931	7 983	506 115 363
Örebro län	2 442	1 710	124 608 140	1 441	100 514 251
Östergötlands län	4 867	3 708	317 313 808	2 811	219 559 966
Totalt	79 496	56 013	4 201 672 696	46 221	3 087 917 490

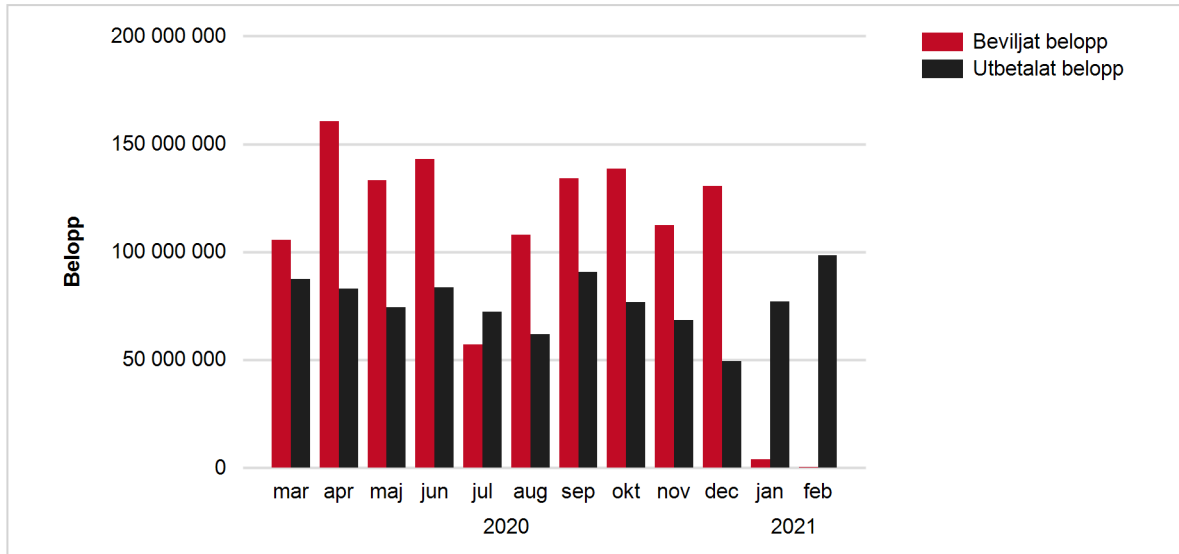
Stöd för installation av solceller

Trendrapport senaste året:

Diagrammet visar beviljat och utbetalat belopp** per månad under det senaste året till och med 2021-02-28

	2020										2021		Totalt
	mar	apr	maj	jun	jul	aug	sep	okt	nov	dec	jan	feb	
Beviljat belopp	105 718 392	160 472 250	133 239 121	143 169 078	57 118 055	107 886 565	134 109 278	138 494 453	112 439 531	130 556 431	3 851 738	29 147	1 227 084 039
Utbetalat belopp	87 410 831	83 058 089	74 436 138	83 738 544	72 399 680	61 858 188	90 671 530	76 663 796	68 550 228	49 414 230	77 006 477	98 494 084	923 701 815

**Utbetalat belopp innebär utbetalningar som varit med i utbetalningskörningarna för respektive månad.



Stöd för installation av solceller

Detaljrapport:

Nedanstående rapport visar en jämförelse mellan antalet inkomna ansökningar samt utbetalade ansökningar och utbetalat belopp för de senaste två tolv månadersperioderna.

Län	2019-03-01 - 2020-02-28			2020-03-01 - 2021-02-28		
	Antal inkomna ansökningar	Utbetalade ansökningar	Utbetalat belopp	Antal inkomna ansökningar	Utbetalade ansökningar	Utbetalat belopp
Blekinge län	512	240	12 378 968	264	442	22 321 661
Dalarnas län	582	282	13 036 658	418	371	17 707 028
Gotlands län	284	168	8 077 361	207	228	7 610 793
Gävleborgs län	489	213	8 261 528	427	383	16 105 898
Hallands län	1 205	539	29 656 878	760	1 190	51 434 515
Jämtlands län	312	153	9 730 877	236	281	18 752 819
Jönköpings län	1 003	524	35 238 498	721	793	45 360 481
Kalmar län	946	355	19 160 211	605	809	35 295 520
Kronobergs län	651	299	16 230 283	307	567	24 603 197
Norrbottnens län	140	41	1 665 181	108	81	3 184 212
Skåne län	3 390	1 510	113 179 127	2 158	2 648	127 382 652
Stockholms län	2 932	1 207	74 052 077	1 906	2 385	109 881 916
Södermanlands län	867	353	22 434 787	641	793	38 599 818
Uppsala län	985	579	32 399 171	735	766	38 641 530
Värmlands län	631	359	18 006 372	399	578	26 510 489
Västerbottens län	292	112	5 786 729	217	224	7 236 898
Västernorrlands län	368	116	8 927 688	261	384	18 690 531
Västmanlands län	578	311	28 247 967	513	527	29 008 570
Västra Götalands län	4 178	1 728	107 621 980	2 649	3 524	182 250 426
Örebro län	702	274	16 394 725	502	646	40 716 134
Östergötlands län	1 275	793	62 819 200	751	1 104	62 406 727
Totalt	22 322	10 156	643 306 266	14 785	18 724	923 701 815