

Summering av energigenomgång Coacher för energi och klimat (CEK)

Energigenomgång för: Företag 1
Datum genomfört: 2018-10-22
Närvarande deltagare: NN & NN

Denna besökssummering fokuserar på de viktigaste förbättringsområdena inom företagets energianvändning samt förslag på enkla åtgärder som kan vara intressanta för företaget att gå vidare med. Energigenomgången ger en generell överblick av företagets energianvändning i nuläget och av förbättringsmöjligheter. Däremot är den inte en fullständig energikartläggning.

Genomförd av:

Coach: Exempel Exempelsson
Telefon: 070-XXX XXX X
E-post: exempel@exempelmail.se



Energianvändning

Följande avsnitt redovisar er totala inköpta energi samt beskriver hur er energianvändning fördelade sig under den uppmätta perioden.

Nyckeltal energianvändning 2017

Totalt inköpt energi (MWh) per
Omsättning (MSEK): 46 MWh/MSEK

Totalt klimatpåverkan (kgCO₂) per
Omsättning (MSEK): 4669 kg CO₂/MSEK


Totalt inköpt energi (MWh): 33 MWh

Totalt inköpt energi (SEK): 0 SEK

Totala CO₂-utsläpp: 3292 kg CO₂


Energianvändning i MWh

Diagrammet visar fördelning av energianvändning per energislag i MWh




Energianvändningskostnad i SEK

Diagrammet visar fördelning av energikostnad per energislag i kr SEK.



Energianvändningens klimatpåverkan omräknat i CO2

Diagrammet visar fördelning av energianvändningens CO2 utsläpp baserat på schablonuppgifter per energislag. För CO2-utsläppen används standardvärden från Miljöfaktaboken 2011 (genomsnittsvärden för nordisk elmix).



Exempelkommentar

Rådgivning

Potentiella förbättringsområden (t.ex. belysning, rutiner etc):

Exempelkommentar

Rekommenderade åtgärder

(t.ex. saker att utreda vidare, ändringar i rutiner eller byte av utrustning):

1. Åtgärd:

Beskrivning:

2. Åtgärd:

Beskrivning:

3. Åtgärd:

Beskrivning:

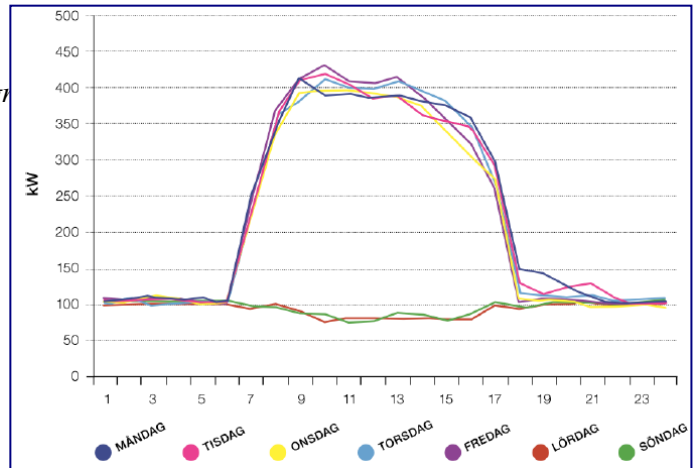
4. Åtgärd:

Beskrivning:

Energistatistik

Här visas några exempel på hur statistik över elanvändningen kan användas för att få kunskap om tomgångsförbrukning och andra mönster i elanvändningen.

Exempelbild över elanvändning i företag med verksamhet 5 av 7 veckodagar, fördelat över dygnstimmor samt veckodagar.



Mer information

Energimyndigheten – Företag

Allmän information om energianvändningen i företag samt tips och råd om hur energianvändningen kan minskas. Dessutom beräkningshjälpmedel.

Länk: <http://www.energimyndigheten.se/sv/Foretag/Energieffektivisering-i-foretag/>

Energikoll i små och medelstora företag

Handfasta tips, verktyg och checklistor för ett framgångsrikt arbete med energieffektivisering i små och medelstora företag.

Publikation ET 2015:14 utgiven av Energimyndigheten kan beställas eller laddas ned via www.energimyndigheten.se

Minska företagets energikostnader nu!

Inspiration till företag att arbeta med energieffektivisering.

Publikation ET 2009:27 utgiven av Energimyndigheten kan beställas eller laddas ned via www.energimyndigheten.se

Datum _____

Coachens underskrift _____

Återkoppling kommer ske (datum) _____

