

Vägledning för ansökan och utbetalning av Klimatpremien

2021-04-22

Innehåll

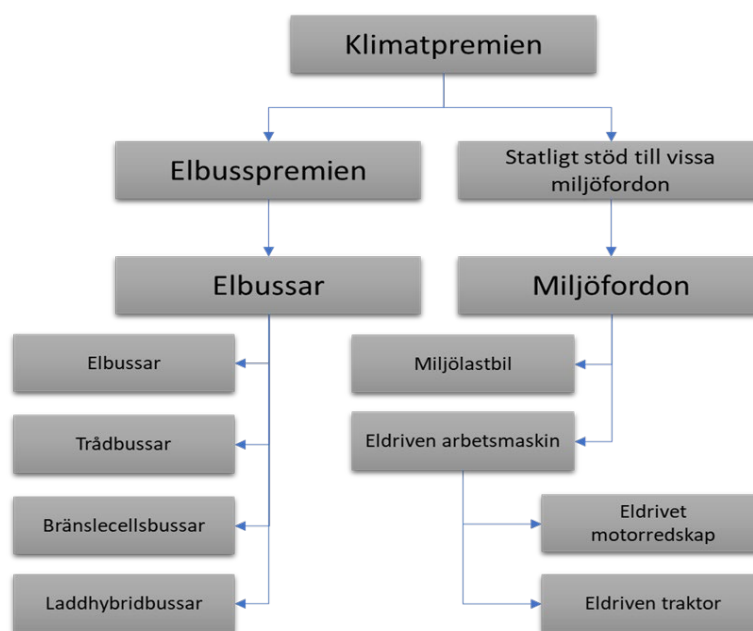
Vad är Klimatpremien?	3
Att söka stöd för vissa miljöfordon	4
Vilka kan söka Klimatpremien?	4
Vad är ett miljöfordon?	4
Miljölastbilar	4
Eldrivna arbetsmaskiner	5
Klimatpremiens storlek för miljöfordon	5
Ansöka om klimatpremien för miljöfordon	6
Förhandsbesked gällande statligt stöd för vissa miljöfordon	8
Utbetalning av stödet	8
Uppföljning av Klimatpremien	10
Bilaga 1: Ordlista	11
Bilaga 2: Handledning till ansökan och utbetalning av statligt stöd till vissa miljöfordon	13
Ansökan om behörighet	13
Ansökan om klimatpremien	16
Utbetalning om klimatpremien	20

Vad är Klimatpremien?

För att främja introduktionen av vissa miljöfordon på marknaden och bidra till minskning av växthusgaser finns det möjlighet att söka statligt stöd till köp av vissa miljöfordon.

Syftet med denna vägledning är att informera vilka regler som gäller för Klimatpremien, vilka fordon som det går att söka stöd för, vilka som är berättigade att söka, stödets storlek och hur det går till att söka premien.

Eventuella frågor kring Klimatpremien kan ställas till mailadressen miljofordon@energimyndigheten.se. Synpunkter på denna vägledning, exempelvis felaktigheter eller otydligheter, kan också skickas till denna adress.



Klimatpremien är ett samlingsnamn för ett statligt stöd för ett antal typer av fordon. Som bilden ovan visar delas Klimatpremien in i två huvuddelar; Elbusspremien samt Statligt stöd till vissa miljöfordon. I den fortsatta texten används begreppen "Elbusspremien" för stöd till elbussar samt "Klimatpremien" för stöd till miljölastbilar och elektriska arbetsfordon.

Elbusspremien och Klimatpremien regleras av två olika förordningar:

- Förordningen (2016:836) om elbusspremie som reglerar ansökan och utbetalning av elbussar (Elbusspremien). Denna förordning har ändrats 2020-08-13.
- Förordningen (2020:750) om statligt stöd till vissa miljöfordon, som reglerar ansökan av och utbetalningar till lastbilar och arbetsmaskiner.

Denna vägledning behandlar ”Statligt stöd till vissa miljöfordon”, här Klimatpremien. För elbusspremien finns en separat vägledning. I bilaga 1 finns en ordlista som förklarar olika begrepp inom Klimatpremien.

Att söka stöd för vissa miljöfordon

Vilka kan söka Klimatpremien?

Klimatpremien för vissa miljöfordon kan sökas av företag, kommuner och regioner som ska köpa en miljölastbil eller en eldriven arbetsmaskin¹.

Vad är ett miljöfordon?

Ett miljöfordon betyder i dessa sammanhang en *miljölastbil* eller en *eldriven arbetsmaskin*². Eldrivna arbetsmaskiner indelas i *eldrivna motorredskap* och *eldrivna traktorer*.

Miljölastbilar

Statligt stöd till miljölastbilar kan sökas för lastbilar enligt lagen (2001:559) om vägtrafikdefinitioner och som har en totalvikt över 3,5 ton, dvs. tunga lastbilar.

Miljölastbilen ska drivas av något av nedanstående bränslen eller en kombination av nedanstående bränslen (hybrid).

- Bioetanol, dvs. ett etanolbränsle som till minst 94 procent är framställt av sådan biomassa som avses i 1 kap. 2§ lagen (2010:598) om hållbarhetskriterier för biodrivmedel och flytande biobränslen.
- Fordonsgas.
- Elektrisk energi från en bränslecell, ett batteri eller en extern källa (ladduttag, tråd, strömskena, etc)
- En hybrid som drivs av en kombination av ovanstående bränslen, exempelvis en laddhybrid driven av el och bioetanol.

¹ 3§ förordningen (2020:750) om statligt stöd till vissa miljöfordon

² 2§ förordningen (2020:750) om statligt stöd till vissa miljöfordon

Miljölastbilen är eller ska registreras enligt förordningen (2019:383) om fordonsregistrering och användning och inte tidigare har varit påställd enligt den förordningen. Lastbilen får inte tidigare ha tagits i bruk i Sverige eller någon annanstans.

Eldrivna arbetsmaskiner

Eldrivna arbetsmaskiner delas in i ”motorredskap” och ”traktorer” enligt lagen (2001:559) om vägtrafikdefinitioner. Fordonet måste ha en nettoeffekt över 75 kW och som drivs **enbart** av elektrisk energi från en bränslecell, ett batteri eller en extern källa.

Till motorredskap räknas exempelvis anläggningsmaskiner och delas in i motorredskapklass I och motorredskapklass II. Exempel på motorredskap kan vara hjul- och bandlastare, grävmaskiner, etc.

Eldrivna motorredskap och traktorer ska registreras enligt förordningen (2019:383) om fordonsregistrering och användning och inte tidigare har varit påställda enligt den förordningen. Fordonen får inte tidigare ha tagits i bruk i Sverige eller någon annanstans.

Klimatpremiens storlek för miljöfordon

Storleken på statligt stöd för miljöfordon utgör högst 20 procent av miljöfordonets inköpspris³. Det innebär att ett fordon som kostar 5 miljoner kronor i inköpspris utgör bidraget 1 000 000 kronor. I förordningen finns dock en begränsning av premien som innebär att stödet inte får vara högre än 40 % av den stödberättigande⁴ kostnaden. Med närmast jämförbara fordon innebär ett dieseldrivna fordon som är likartad som miljöfordonet.

I exempel 1 är den stödberättigande kostnaden lägre än 20% av fordonets inköpspris, då utgör premien 800 000 kr istället för 1 000 000 kr.

³ 8§ förordningen (2020:750) om statligt stöd till vissa miljöfordon

⁴ Den stödberättigande kostnaden är mellanskillnaden mellan miljöfordonet och närmast jämförbara dieseldrivna fordon.

Exempel 1:	
Miljöfordonets inköpspris:	5 000 000 kr
Inköpspris närmast jämförbara dieselfordon:	3 000 000 kr
Stödberättigande kostnad *:	2 000 000 kr
20% av inköpspriset:	1 000 000 kr
40% av den stödberättigande kostnaden:	800 000 kr
Premiebelopp:	800 000 kr

I exempel 2 är 20% av fordonets inköpspris lägre än 40% av den stödberättigande kostnaden, här är premiebeloppet 20% av inköpspriset, dvs. 1 000 000 kr.

Exempel 2:	
Miljöfordonets inköpspris:	5 000 000 kr
Inköpspris närmast jämförbara dieselfordon:	2 000 000 kr
Stödberättigande kostnad:	3 000 000 kr
20% av inköpspriset:	1 000 000 kr
40% av den stödberättigande kostnaden:	1 200 000 kr
Premiebelopp:	1 000 000 kr

Stöd får *inte* beviljas för köp av miljölastbilar och eldrivna arbetsmaskiner som måste genomföras för att uppfylla en skyldighet enligt lag eller annan författning eller villkor i ett tillstånd. Om det har beviljats ett annat offentligt stöd till aktuella fordon är dessa fordon inte heller stödberättigade.

Ansöka om klimatpremien för miljöfordon

Ansökan om stöd för inköp av miljölastbilar och eldrivna arbetsmaskiner måste göras innan fordonen har beställts.

Det går att söka stöd för en eller flera miljöfordon i samma ansökan.

Leasing av ett fordon kan vara möjligt under förutsättning att leasingtagaren förbinder sig att köpa fordonet efter leasingtidens slut, en s.k. finansiell leasing, enligt gällande EU-förordning.

Det går enbart att erhålla ett stöd per fordon. Om exempelvis ett leasingbolag köper fordon av en fordonstillverkare, och erhåller klimatpremie för dessa fordon, kan inte företaget som leasar fordonen också erhålla stödet.

Ansökan om stöd till miljöfordon görs elektroniskt till Energimyndigheten via Mina sidor i E-tjänster på energimyndighetens webbplats www.energimyndigheten.se. Hur ansökan går till, se bilaga 2.

För att kunna använda e-tjänsten måste sökanden först ansöka om behörighet för denna, därefter sker inloggning genom personligt Bank-Id. Den som söker premien ska vara en behörig företrädare för sökanden, dvs. företagets eller organisationens firmatecknare. Om det är en annan än firmatecknaren som ska ansöka om elbusspremien behöver en fullmakt från firmatecknaren bifogas ansökan.

När behörigheten är beviljad kan själva ansökan genomföras. Läs mer om ansökningsförfarandet på Energimyndighetens webb där det även finns en användarmanual för e-tjänsten. I bilaga 2 till denna vägledning finns en handledning för hur själva ansökan går till och vilka uppgifter som ska fyllas i.

I ansökan om klimatpremien ska miljöfordonets inköpspris samt inköpspriset på närmast jämförbara dieselfordon anges. Är den sökande momspliktig ska inköpspriset anges utan moms. Är den sökande momsbefriad ska inköpspriset anges inklusive moms.

I ansökan ska följande uppgifter anges (gäller alla sökanden)⁵:

- Sökandes namn, adress och telefonnummer
- Sökandes organisation och organisationsnummer
- Sökandes bank- eller plusgironummer eller annat sätt där utbetalningen av premien kan ske
- Antalet miljöfordon som ansökan avser
- Miljöfordonets inköpspris samt inköpspriset på närmast jämförbara fordon
- Dokumentation som styrker att förutsättningarna för statligt stöd till vissa miljöfordon är uppfyllda.

⁵ 10§ förordningen (2020:750) om statligt stöd till vissa miljöfordon

I ansökan ska även anges om den sökande är ett företag med uppgifter om antal anställda, årsomsättning och balansomslutning. Om den sökande är en offentlig organisation ska dessa uppgifter inte fyllas i.

Om en ansökan som har inkommit till Energimyndigheten inte är fullständig ifyllt får sökanden möjlighet att komplettera sin ansökan.

Om det finns önskemål om att uppgiften om miljöfordonets inköpspris ska behandlas med sekretess kan detta skrivas i en textruta i ansökningsformuläret för meddelande till Energimyndigheten.

Beslut gällande statligt stöd för vissa miljöfordon

När ansökan om statligt stöd för vissa miljöfordon har inkommit till Energimyndigheten fattas ett beslut som skickas till den som har sökt stödet. Energimyndigheten fattar beslut i turordning efter det datum som ansökningarna har blivit registrerade i Energimyndighetens diarium.

Den möjlighet som Energimyndigheten har att ta beslut styrs av den bemyndiganderam som begränsar hur många ansökningar som kan beslutas under ett år samt antalet ansökningar.

I förhandsbeskedet kommer Energimyndigheten att ange den tidpunkt då det stödberättigande köpet ska vara genomfört⁶ beräknat efter förväntad leveranstid för fordonet. Med tidpunkten då det stödberättigande köpet ska vara genomfört avses den tidpunkt då miljöfordonet ska vara levererat och inregistrerat. Från denna tidpunkt har den sökande sex månader på sig att begära utbetalning av premien, se vidare under ”Utbetalning av stödet”.

Beslutet innebär att Energimyndigheten har godkänt ansökan om statligt stöd för vissa miljöfordon om den sökande och aktuella fordon uppfyller kraven i förordningen. I annat fall fattar Energimyndigheten ett avslagsbeslut.

Utbetalning av stödet

När fordonen har anlänt och blivit inregistrerade i Transportstyrelsens fordonsregister kan den sökande begära utbetalning av stödet. Det förutsätter att den sökande har fått ett beviljandebeslut från Energimyndigheten.

Begäran om utbetalning görs via Energimyndighetens E-tjänster. I samband med begäran om utbetalning ska sökanden bifoga dokumentation som styrker den stödberättigande kostnaden och att fordonen överensstämmer med ansökan och

⁶ 12§ förordningen (2020:750) om statligt stöd till vissa miljöfordon

aktuell förordning. I begäran om utbetalning ska samtliga fordons registreringsnummer anges.

Om dokumentationen stämmer överens med ansökan och i övrigt uppfyller kraven i förordningen sker utbetalning till det bank- eller plusgirokonto som sökanden angett i ansökan eller på annat överenskommet sätt. Energimyndigheten betalar ut det belopp för de fordon som den sökande begär utbetalning för ställt till det premiebelopp som framgår av Energimyndighetens beslut.

En begäran om utbetalning av beviljat stöd ska ha inkommit till Energimyndigheten inom sex månader för det att köpet senast ska vara genomfört. Tidpunkten för detta framgår av beslutet.

Om det av någon anledning har skett exempelvis en försening av leveransen av fordonen och att det inte går att begära utbetalning inom angivet tidsbelopp, kan den sökande till Energimyndigheten ansöka om en förlängning av sista tidpunkten för begäran om utbetalning av stödet. Denna ansökan måste vara Energimyndigheten tillhanda inom sex månader från att köpet senast ska vara genomfört. Ansökan skickas till miljofordon@energimyndigheten.se.

Om det visar sig att inköpspriset för miljöfordonet är väsentligt högre än vad som är uppgivet i ansökan, kan den sökande ansöka om en justering av stödbeloppet. En sådan ansökan skickas till miljofordon@energimyndigheten.se.

OBS! Energimyndigheten betalar ut beviljat stöd endast om myndigheten har medel för detta enligt 1 § förordning (2020:750) om statligt stöd till vissa miljöfordon.

Om en begäran om utbetalning av premien har beviljats samt premien blivit utbetald men att det senare visar sig att ansökan av någon anledning är oriktig (exempelvis att ett för högt belopp har betalats ut), kan Energimyndigheten besluta att premien helt eller delvis ska betalas tillbaka.

Om Energimyndigheten i beslutet väljer att *inte* bevilja en begäran om utbetalning, trots att sökanden har erhållit ett förhandsbesked gällande stödet, får den sökande ett avslagsbeslut. I avslagsbeslutet framgår motivet till varför Energimyndigheten har valt att avslå begäran. Detta beslut är överklagbart till förvaltningsdomstol⁷.

⁷ 22§ förordningen (2020:750) om statligt stöd till vissa miljöfordon

Uppföljning av Klimatpremien

Energimyndigheten ska följa upp och utvärdera de stöd som ges för miljöfordon⁸. Därför kommer Energimyndigheten, av den som erhållit klimatpremien, att begära in uppgifter som krävs för uppföljning och utvärdering av stödet. Exempel på uppgifter som kan komma att begäras in är om fordonen har ersatt gamla fordon eller vilken typ av fordon som har ersatts.

⁸ 20§ förordningen (2020:750) om statligt stöd till vissa miljöfordon

Bilaga 1: Ordlista

Arbetsmaskin. ett motorredskap eller en traktor enligt lagen om vägtrafikdefinitioner, som har en nettoeffekt över 75 kW och som drivs enbart av elektrisk energi från en bränslecell, ett batteri eller en extern källa.

Bränslecellsfordon: ett fordon som drivs av el som genereras via en bränslecell.

Eldriven traktor: ett fordon som är registrerat som ”traktor” som drivs enbart av elektrisk energi från en bränslecell, ett batteri eller en extern källa. För att få stöd måste traktorn ha en nettoeffekt på minst 75 kW.

Eldrivet motorredskap: Ett motorredskap är ett fordon indelat i två klasser, klass I och klass II. Klass I är konstruerat för hastigheter över 30 km/h med en maxhastighet på 50 km/h. Klass II är konstruerat med en maxhastighet på 30 km/h. Fordonet är eller ska registreras i fordonsregistret med fordonsslag ”motorredskap”.

Motorredskap I är alltid registrerade. Motorredskap II är normalt inte registrerade men måste registreras för att få stöd enligt förordningen för statligt stöd till vissa miljöfordon.

För att få statligt stöd måste motorredskapet ha en motoreffekt på minst 75 kW och som enbart drivs av elektrisk energi från en bränslecell, ett batteri eller en extern källa samt är eller ska registreras i Transportstyrelsens fordonsregister. Exempel på eldrivna motorredskap kan vara eldrivna grävare och hjullastare.

Extern källa: En extern elkälla i dessa sammanhang kan vara ett eluttag, laddbox eller annan extern laddutrustning som exempelvis elektriska trådar eller stömskenor.

Företag: ett företag som ska köpa in lastbilar och/eller arbetsmaskiner.

Miljöfordon: I de här sammanhangen är ett miljöfordon en miljölastbil eller en eldriven arbetsmaskin.

Miljölastbil: En lastbil är en lastbil enligt lagen (2001:559) om vägtrafikdefinitioner samt har en totalvikt över 3,5 ton. Lastbilen är avsedd att drivas enbart av bioetanol (ED95), gas eller elektrisk energi från en bränslecell eller en extern källa, eller dessa i kombination (hybridlastbil).

Närmast jämförbara fordon: Med ett närmast jämförbart fordon avses ett fordon som drivs av diesel och som i sin konstruktion i princip är detsamma som

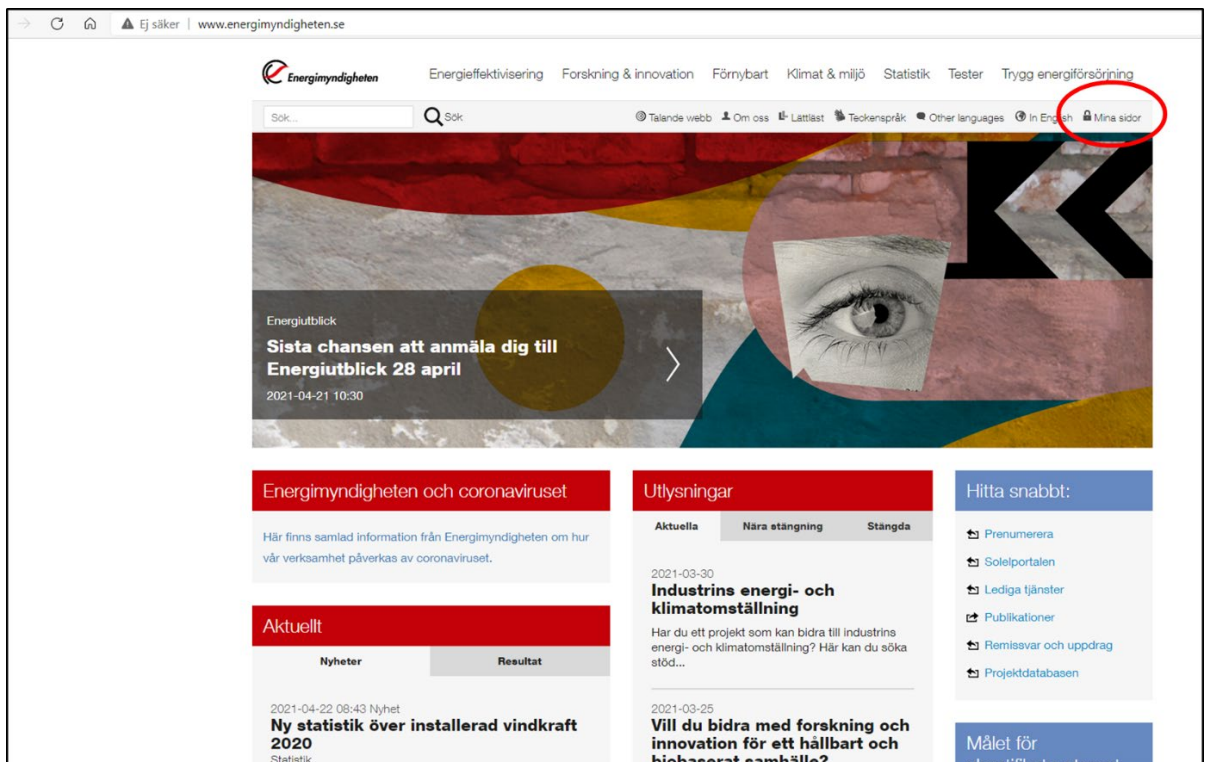
miljöfordonet, exempelvis när det gäller storlek, antal axlar, totalvikt, lastkapacitet, längd.

Stödberättigande kostnaden: Med den stödberättigande kostnaden avses skillnaden mellan inköspriset för miljöfordonet och inköspriset för ett närmast jämförbart fordon som drivs av diesel.

Bilaga 2:Handledning till ansökan och utbetalning av statligt stöd till vissa miljöfordon

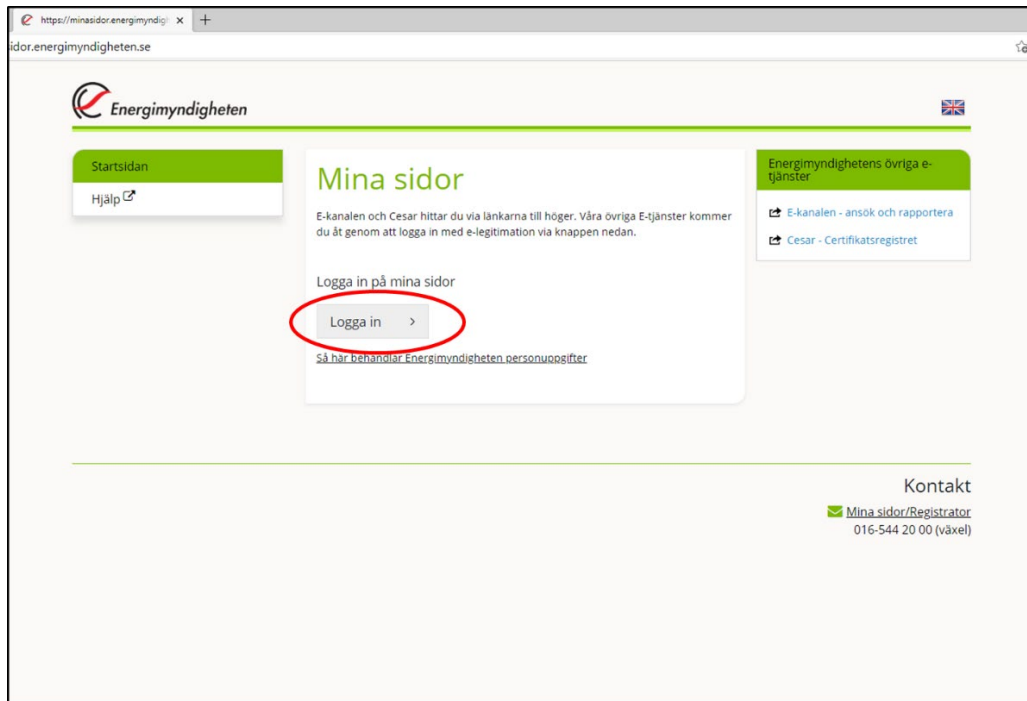
Ansökan om behörighet

Steg 1. Gå in på Energimyndighetens webbplats www.energimyndigheten.se, klicka på Mina sidor.

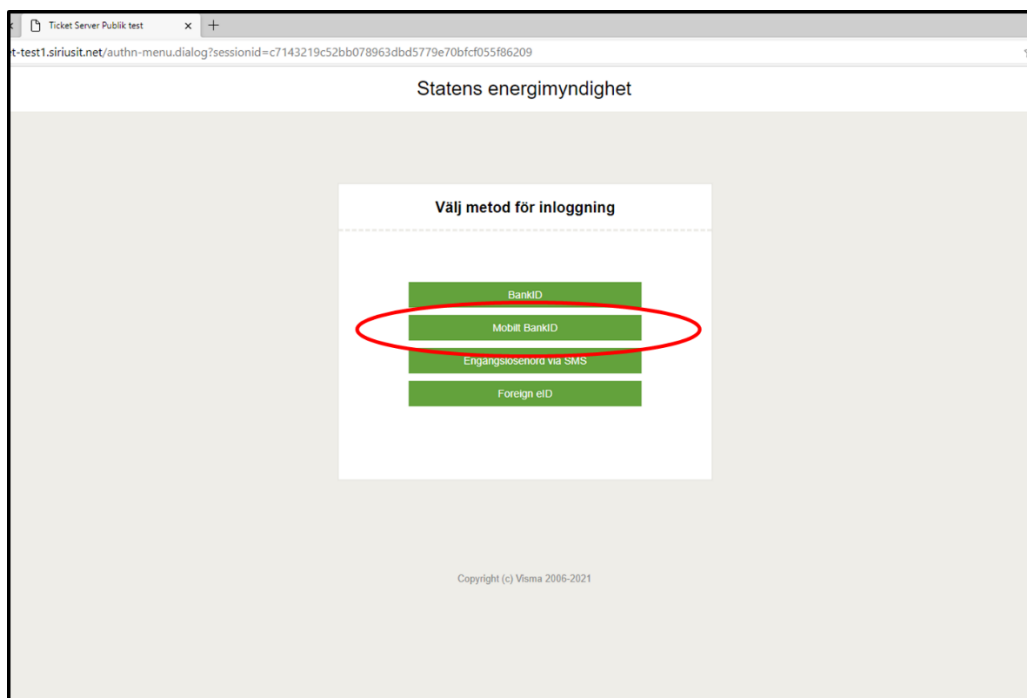


The screenshot shows the homepage of Energimyndigheten. The top navigation bar includes links for Energieffektivisering, Forskning & innovation, Förnybart, Klimat & miljö, Statistik, Tester, and Trygg energiförsörjning. A search bar is located below the navigation. The main content area features a large banner with the text "Sista chansen att anmäla dig till Energiutblick 28 april" and a date of 2021-04-21 10:30. Below the banner, there are three main sections: "Energimyndigheten och coronaviruset", "Utllysningar", and "Hitta snabbt:". The "Utllysningar" section highlights a call for applications for "Industrins energi- och klimatställning". The "Hitta snabbt:" section includes links to "Prenumerera", "Soleportalen", "Lediga tjänster", "Publikationer", "Remissvar och uppdrag", and "Projekt databasen". The "Målet för klimatförändringen" section is partially visible at the bottom right.

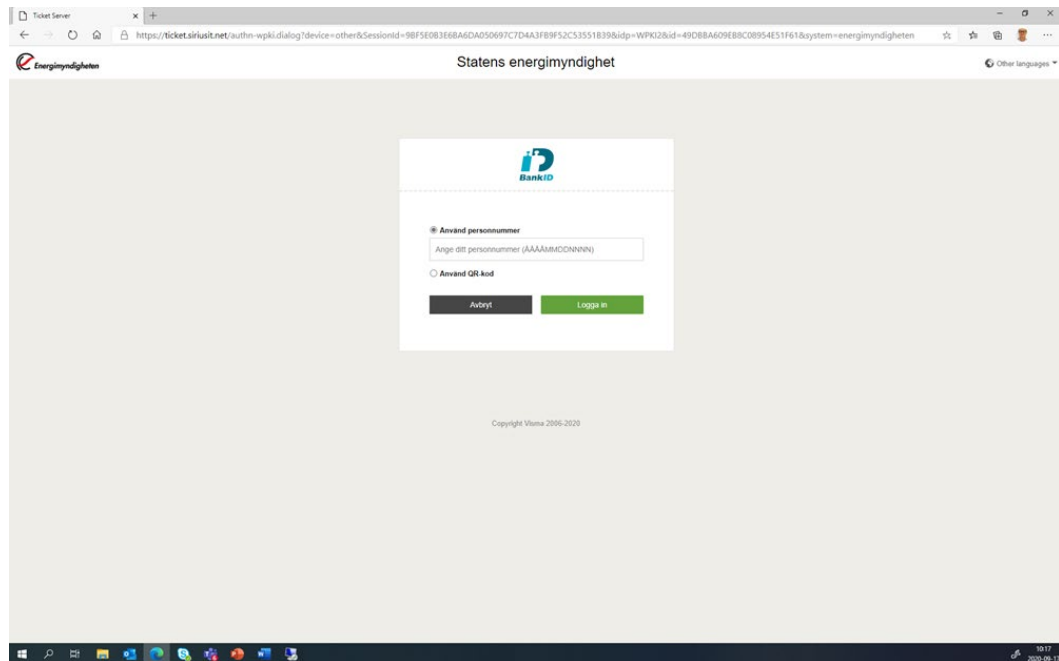
Steg 2. Klicka på ”Logga in”.



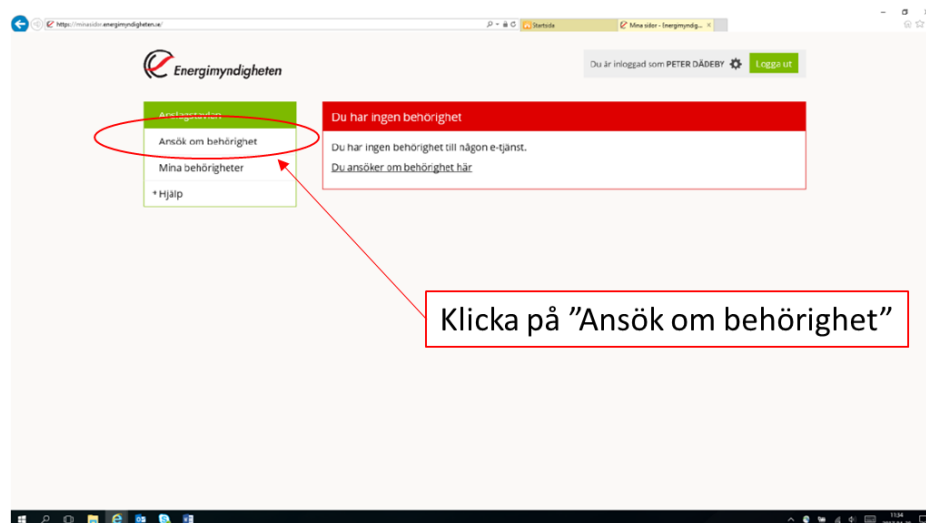
Steg 3. Klicka på ”Mobilt BankID”



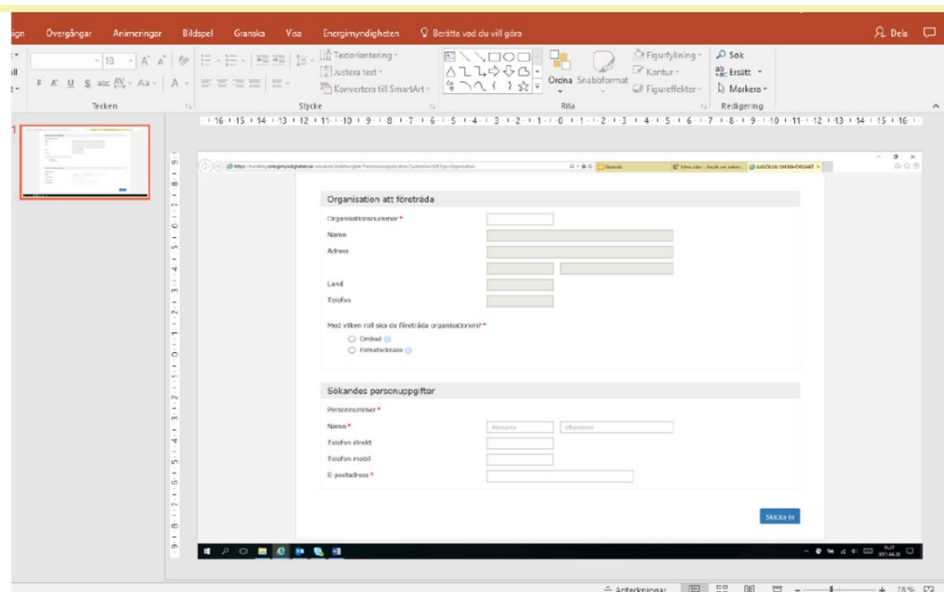
Steg 4. Den som ska söka Klimatpremien ska logga in med mobilt bankID. Detta kan ske antingen genom att skriva in sitt personnummer eller använda QR-koden.



Steg 5. Nästa steg är att den som ska söka Klimatpremien ska ansöka om behörighet att göra ansökan. Om ett ombud ska söka stödet, och ska söka om behörighet, ska ett intyg från firmatecknaren bifogas som visar att ombudet söker i firmatecknarens ställe. Klicka på "Ansök om behörighet", därefter leta upp "Klimatpremien", klicka på den och därefter på "Ansök om behörighet för att företräda en organisation".



Steg 6. Fyll i uppgifterna i rutorna och klicka på ”Skicka in”. När ansökan om behörighet har inkommit och godkänts av Energimyndigheten kommer ett mail till den mailadress som är uppgiften i formuläret som bekräftelse på behörighet att ansöka om Klimatpremien. Därefter går det att göra själva ansökan, se steg 7 och framåt.



The screenshot shows a web browser window displaying a form for applying for a climate premium. The form is divided into two main sections: "Organisation att företräda" and "Sökandes personuppgifter".

Organisation att företräda

- Organisationsnummer *
- Namn *
- Adress *
- Land *
- Telefon *

Med vilken roll ska du företräda organisationen? *

- Ordförande
- Företrädare

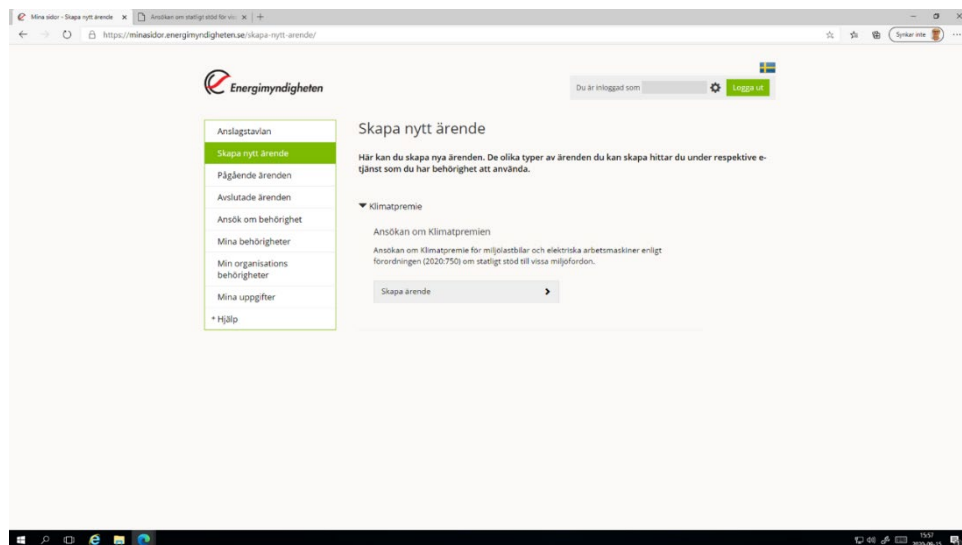
Sökandes personuppgifter

- Personnummer *
- Namn *
- Telefon direkt *
- Telefon mobil *
- E-postadress *

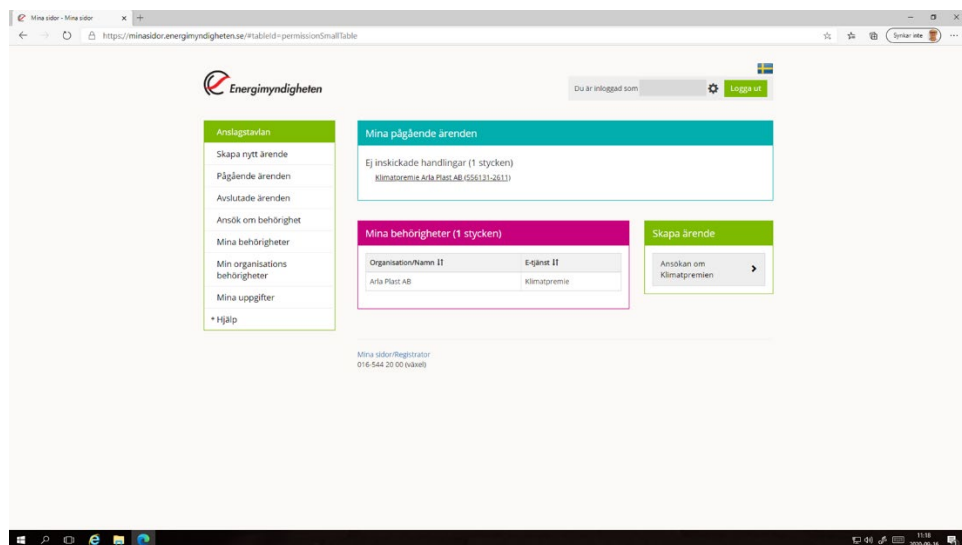
A blue "Skicka in" button is located at the bottom right of the form.

Ansökan om klimatpremien

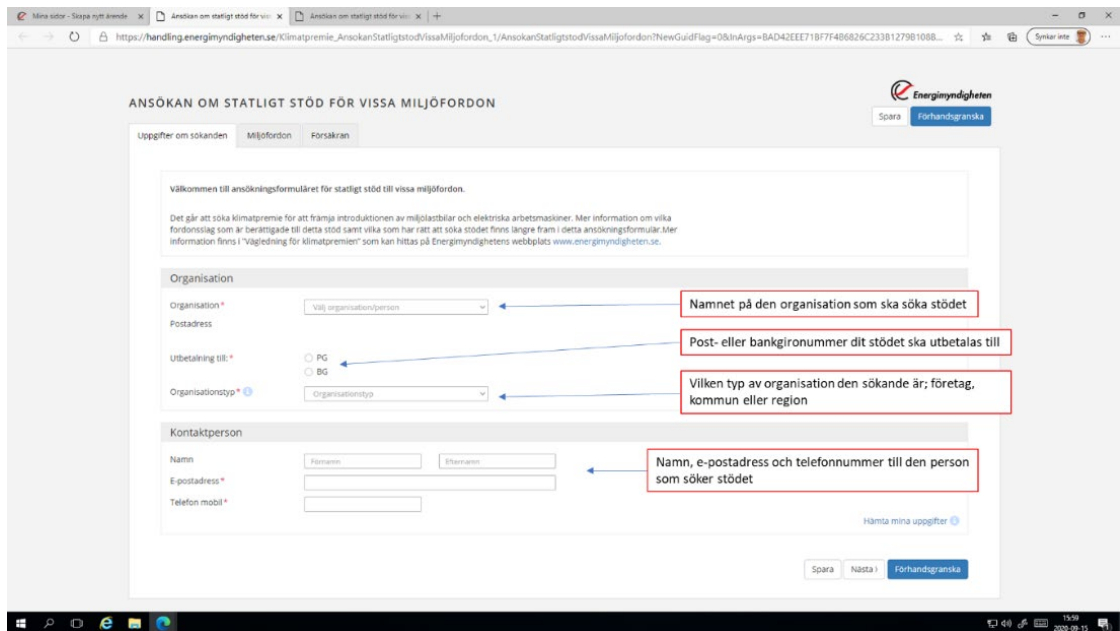
Steg 7. Ansökan om Klimatpremien kan ske när den sökande har erhållit befogenhet att ansöka om premien. Ansökan sker genom att skapa ett nytt ärende. Klicka på ”Skapa nytt ärende” och ”Skapa ärende”. I menyn går det också att se pågående ärenden (ärenden som inte har fått ett avslut) samt avslutade ärenden.



Steg 8. Här syns vilka behörigheter som finns för respektive sökande. Klicka på ”Ansökan om Klimatpremien”.



Steg 9. Nästa steg är att fylla i de grundläggande uppgifterna på organisationen och på organisationens kontaktperson. Genom att klicka på ”Hämta mina uppgifter” så hämtas de uppgifter som redan finns registrerade i Energimyndighetens register vid ansökan om behörighet.



ANSÖKAN OM STATLIGT STÖD FÖR VISSA MILJÖFORDON

Uppgifter om sökanden | Miljöfordon | Försäkran

Välkommen till ansökningsformuläret för statligt stöd till vissa miljöfordon.

Det går att söka klimatpremie för att främja introduktionen av miljölastbilar och elektriska arbetsmaskiner. Mer information om vilka fordonstyp som är berättigade till detta stöd samt vilka som har rätt att söka stödet finns längre fram i detta ansökningsformulär. Mer information finns i "Vägledning för klimatpremier" som kan hittas på Energimyndighetens webbplats www.energimyndigheten.se.

Organisation

Organisation*

Postadress

Utbetalning till* PG BG

Organisationstyp*

Kontaktperson

Namn

E-postadress*

Telefon mobil*

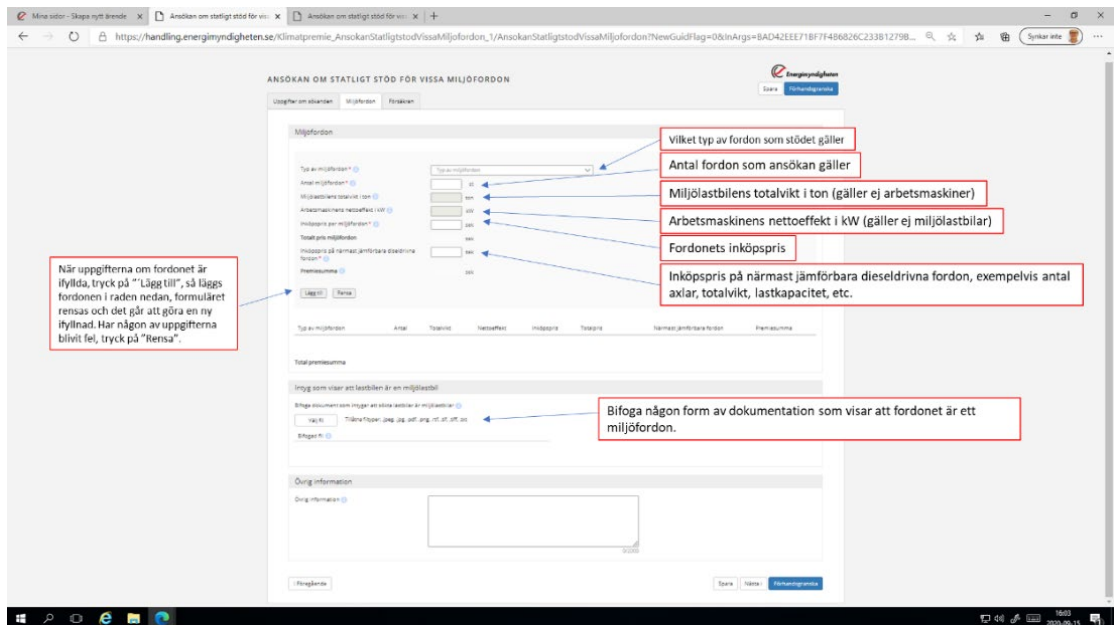
Hämta mina uppgifter

Spara Nästa Förhandsgranska

Callout boxes:

- Namnet på den organisation som ska söka stödet
- Post- eller bankirnummer dit stödet ska utbetalas till
- Vilken typ av organisation den sökande är; företag, kommun eller region
- Namn, e-postadress och telefonnummer till den person som söker stödet

Steg 10. Nästa steg innebär att ange uppgifter om de fordon som ansökan gäller och uppgifter om dessa fordon. När de första uppgifterna är ifyllda, tryck på "Lägg till" så placeras ansökningsraden i en rad under denna knapp. Då rensas formuläret om det önskas att söka för ytterligare fordon. Dokumentation ska även bifogas som visar att fordonen är miljöfordon. Här finns också en ruta, "Övrig information" som den sökande kan lämna ett meddelande till Energimyndigheten.



ANSÖKAN OM STATLIGT STÖD FÖR VISSA MILJÖFORDON

Uppgifter om sökanden | Miljöfordon | Försäkran

Miljöfordon

Typ av miljöfordon*

Antal miljöfordon*

Miljölastbilens totalvikt (ton)

Arbetsmaskinens nettoeffekt (kW)

Indikator per miljöfordon*

Totalt antal miljöfordon

Indikator på närmast jämförbara dieseldrivna fordon (ton)

Indikator på närmast jämförbara dieseldrivna fordon (kW)

Indikator på närmast jämförbara dieseldrivna fordon (axlar)

Lägg till Rensa

Callout boxes:

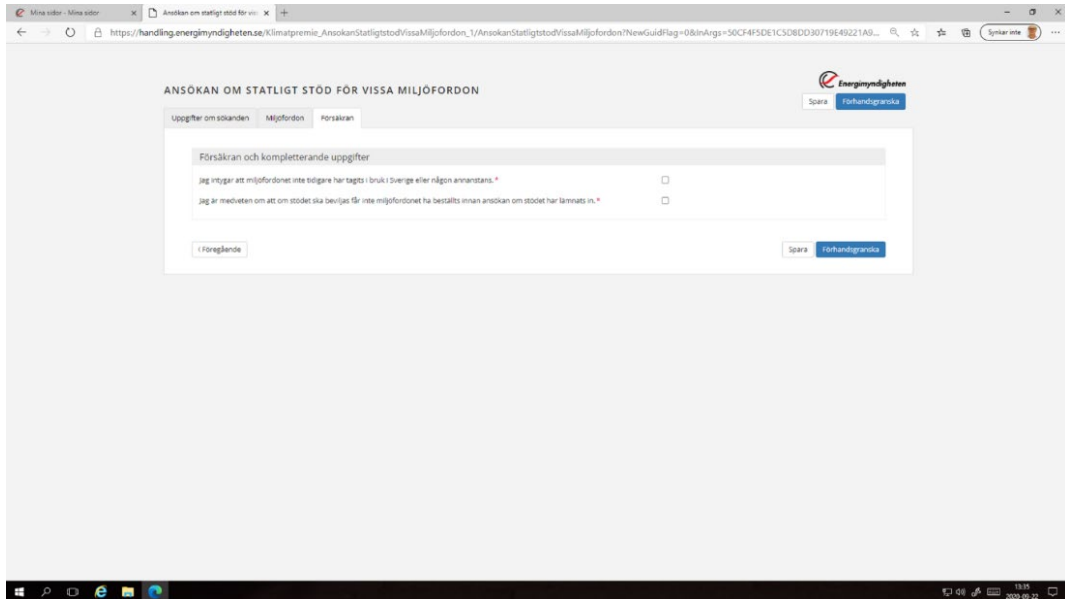
- Vilket typ av fordon som stödet gäller
- Antal fordon som ansökan gäller
- Miljölastbilens totalvikt i ton (gäller ej arbetsmaskiner)
- Arbetsmaskinens nettoeffekt i kW (gäller ej miljölastbilar)
- Fordonets inköpspris
- Inköpspris på närmast jämförbara dieseldrivna fordon, exempelvis antal axlar, totalvikt, lastkapacitet, etc.
- När uppgifterna om fordonet är ifyllda, tryck på "Lägg till", så läggs fordonen i raden nedan, formuläret rensas och det går att göra en ny ifyllnad. Har någon av uppgifterna blivit fel, tryck på "Rensa".
- Bifoga någon form av dokumentation som visar att fordonet är ett miljöfordon.

Övrig information

Övrig information

Spara Nästa Förhandsgranska

Steg 11. Nästa steg är att intyga att miljöfordonet inte har varit i trafik tidigare någon annan stans samt att den sökande är medveten om att ansökan måste skickas in innan fordonen beställs för att vara berättigad till stöd. Intygan sker genom att klicka i rutorna.

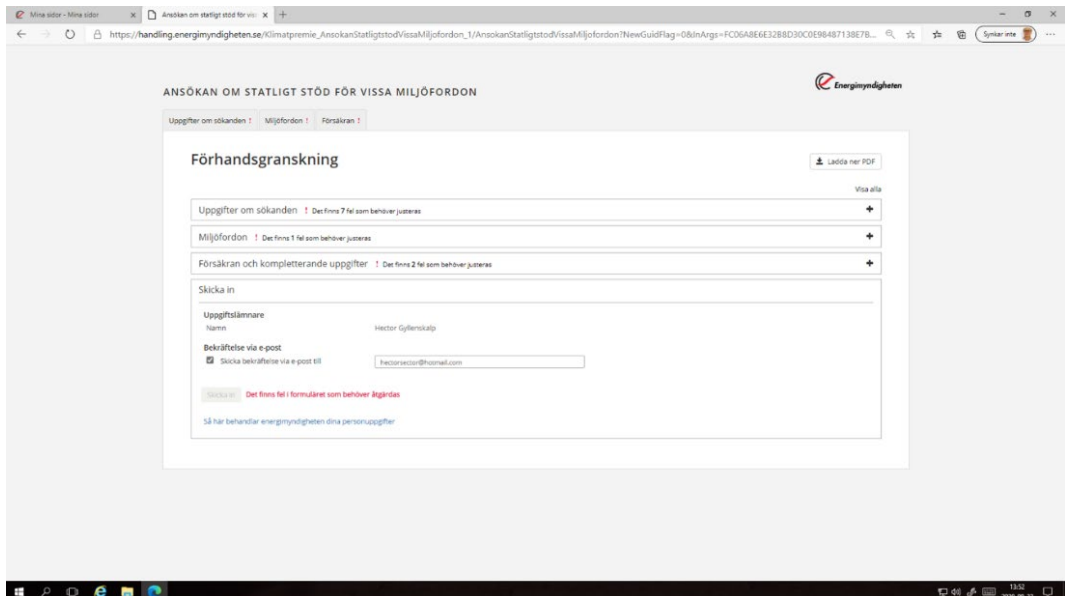


The screenshot shows a web browser window with the URL https://handling.energimyndigheten.se/Klimatpremie_AnsokanStatligtstodVissaMiljofordon_1/AnsokanStatligtstodVissaMiljofordon?NewGuidFlag=0&InArg=>50CF4F5DE1C5D8DD30719E49221A9.... The page title is "ANSÖKAN OM STATLIGT STÖD FÖR VISSA MILJÖFORDON". The navigation tabs are "Uppgifter om sökanden", "Miljöfordon", and "Försäkran". The current section is "Försäkran och kompletterande uppgifter". It contains two statements with checkboxes:

- Jag intygar att miljöfordonet inte tidigare har tagits i bruk i Sverige eller någon annan stans.*
- Jag är medveten om att om stödet ska beviljas får inte miljöfordonet ha beställts innan ansökan om stödet har lämnats in.*

At the bottom of the form, there is a "Förhållande" button and "Spara" and "Förhandsgranska" buttons.

Steg 12. Steget där efter är förhandsgranska ansökan. Om någon obligatorisk uppgift inte är ifylld eller felaktigt ifylld syns felmeddelanden här och vad som eventuellt behöver ändras eller kompletteras. Om rutan vid "Bekräftelse via e-post" är ikryssad skickas en bekräftelse till den e-postadress om är angedd på sid 1 i ansökningsformuläret. Därefter tryck på knappen "Skicka in".



The screenshot shows the "Förhandsgranskning" (Preview) step of the application form. The URL is https://handling.energimyndigheten.se/Klimatpremie_AnsokanStatligtstodVissaMiljofordon_1/AnsokanStatligtstodVissaMiljofordon?NewGuidFlag=0&InArg=>FC06ABE6E3288D30C0E98487138E7B.... The page title is "ANSÖKAN OM STATLIGT STÖD FÖR VISSA MILJÖFORDON". The navigation tabs are "Uppgifter om sökanden", "Miljöfordon", and "Försäkran". The current section is "Förhandsgranskning". It shows a list of sections with error messages:

- Uppgifter om sökanden ! Det finns 7 fel som behöver justeras
- Miljöfordon ! Det finns 1 fel som behöver justeras
- Försäkran och kompletterande uppgifter ! Det finns 2 fel som behöver justeras

Below the list, there is a "Skicka in" section with the following information:

- Uppgiftslämnare: Name: Victor Gyllenskalp
- Bekräftelse via e-post: Skicka bekräftelse via e-post till: victoraxator@hotmail.com

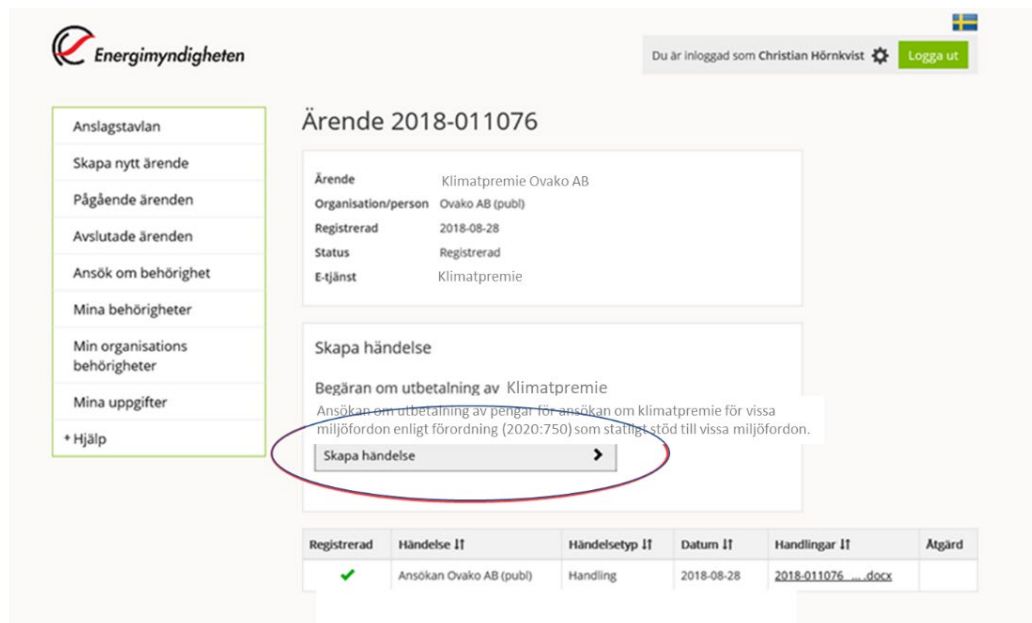
At the bottom, there is a "Skicka in" button and a message: "Det finns fel i formuläret som behöver åtgärdas". Below that, it says "Så här behandlar energimyndigheten dina personuppgifter".

Steg 13. Om ansökan är fullständigt ifylld syns följande bekräftelseruta. Här finns det också en möjlighet att skriva ut ansökan.

Utbetalning om klimatpremien

När den sökande har erhållit ett förhandsbesked om klimatpremien och fordonen har anlänt kan den sökande begära utbetalning av stödet. För att kunna göra detta krävs fordonets registreringsnummer samt dokumentation som visar att fordonen är miljöfordon, exempelvis fordonens inskannade registreringsbevis.

Steg 1 : Klicka på ”Pågående ärenden” och ”Skapa händelse” under ”Begäran om utbetalning av Klimatpremie”.



The screenshot shows the user interface of the Energimyndigheten portal. On the left is a navigation menu with options like 'Anslagstavlan', 'Skapa nytt ärende', and 'Pågående ärenden'. The main content area is titled 'Ärende 2018-011076' and displays details for a climate premium case. A 'Skapa händelse' button is circled in red. Below this is a table of events.

Registrerad	Händelse II	Händelsetyp II	Datum II	Handlingar II	Åtgärd
✓	Ansökan Ovako AB (publ)	Handling	2018-08-28	2018-011076_...docx	

Steg 2. Fyll i organisationens uppgifter samt uppgifterna på den som söker utbetalning av premien. Om det är samma uppgifter som i ansökan, klicka på ”Hämta mina uppgifter” så fylls dessa i automatisk.

BEGÄRAN OM UTBETALNING AV KLIMATPREMIEN

Energimyndigheten

Spara Förhandsgranska

Uppgifter om sökanden Begäran om utbetalning

Organisation

Organisation *

Postadress

Kontaktperson

Namn *

E-postadress *

Telefon

mobil *

Telefon direkt

Hämta mina uppgifter ⓘ

Nästa > Förhandsgranska

Steg 3. För varje fordon som det önskas utbetalning för ska fordonets registreringsnummer anges i rutan nedan. Skriv in registreringsnumret och klicka på "Lägg till". Då töms rutan och ytterligare nummer kan skrivas in.

BEGÄRAN OM UTBETALNING AV KLIMATPREMIEN

Energimyndigheten

Spara Förhandsgranska

Uppgifter om sökanden Begäran om utbetalning

Miljöfordon

Registreringsnummer *

Lägg till Rensa

Registreringsnummer

Bifoga dokument

Bifoga inskannade registreringsbevis eller annat dokument som intygar att miljöfordonen överensstämmer med ansökan *

Valj fil Tillåtna filtyper: .jpeg, .jpg, .pdf, .png, .rtf, .tif, .tiff, .txt

Bifogad fil ⓘ

Föregående Förhandsgranska

Steg 4. När begäran om utbetalningen är ivägskickad visas en bekräftelse.

BEGÄRAN OM UTBETALNING AV KLIMATPREMIEN

**Tack!**

Tack för din begäran om utbetalning av Klimatpremien.

Premiebeloppet kommer att betalas ut till det plus- eller bankgironummer som angivits i ansökan eller på annat överenskommet sätt.

Vid eventuella frågor kontakta Energimyndighetens handläggare på miljofordon@energimyndigheten.se. Vid kontakt med Energimyndigheten, ange alltid ärendets diarienummer.

För att se över och hantera inskickad information, gå vidare till det öppna ärendet på [Mina sidor](#).

Handläggarna på Energimyndigheten

 Skriv ut bekräftelse

 Skriv ut ansökan

Du bör stänga ner din webbläsare när du är klar.

Har du några frågor kring detta ärende, kontakta Kundtjänst på
016 - 544 22 00