

Dokumentets innehåll:

- Sid 1: Trendrapport från bidragets start
- Sid 2: Beviljade bidrag, länsvis på karta
- Sid 3: Detaljrapport från bidragets start
- Sid 4: Trendrapport senaste året
- Sid 5: Detaljrapport för de två senaste 12-månadersperioderna

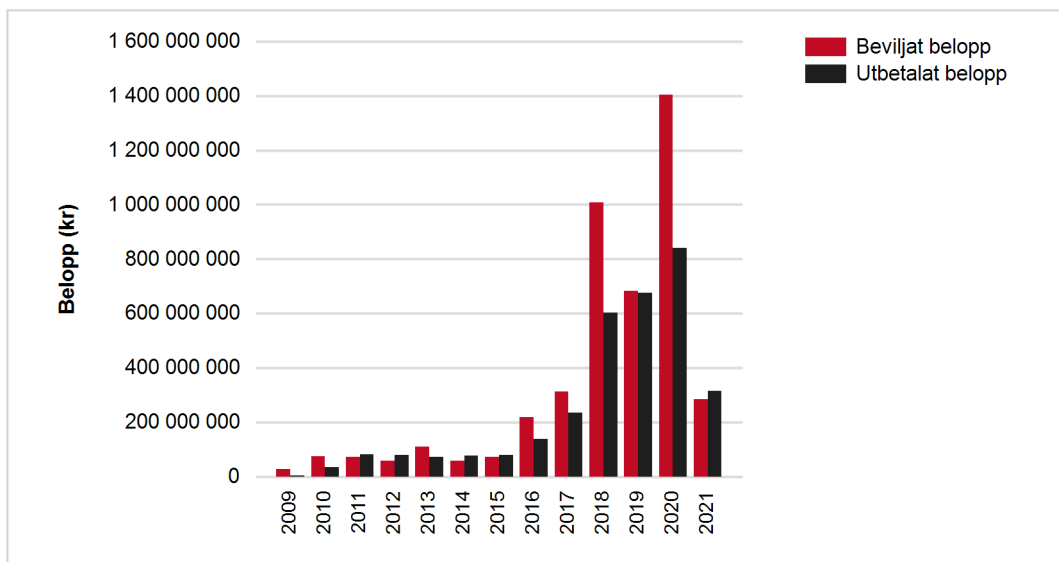
Information om bidraget:

Statligt stöd till solceller enligt förordning SFS 2009:689. Stödet kan ges till alla nätanslutna solcellssystem i mån av medel, och får uppgå med högst 20 procent av de stödberättigade kostnaderna (från 8 maj 2019). Stödet får inte överstiga 1,2 miljoner kronor per system och stödberättigade kostnader får uppgå till max 37 000 kr per kW topp effekt.

Trendrapport:

Diagrammet visar beviljat* och utbetalat belopp per år från bidragets start till och med 2021-04-30

| Ar | 2009 | 2010 | 2011 | 2012 | 2013 | 2014 | 2015 | 2016 | 2017 | 2018 | 2019 |
|------------------|------------|------------|------------|------------|-------------|------------|------------|-------------|-------------|---------------|-------------|
| Beviljat belopp | 28 425 721 | 74 124 864 | 70 933 889 | 57 698 977 | 108 608 328 | 58 847 161 | 71 651 840 | 218 247 344 | 313 541 529 | 1 006 970 120 | 682 378 571 |
| Utbetalat belopp | 54 000 | 33 226 439 | 81 020 965 | 78 346 201 | 73 158 184 | 75 595 194 | 78 172 626 | 138 786 447 | 235 706 668 | 601 695 413 | 676 534 425 |



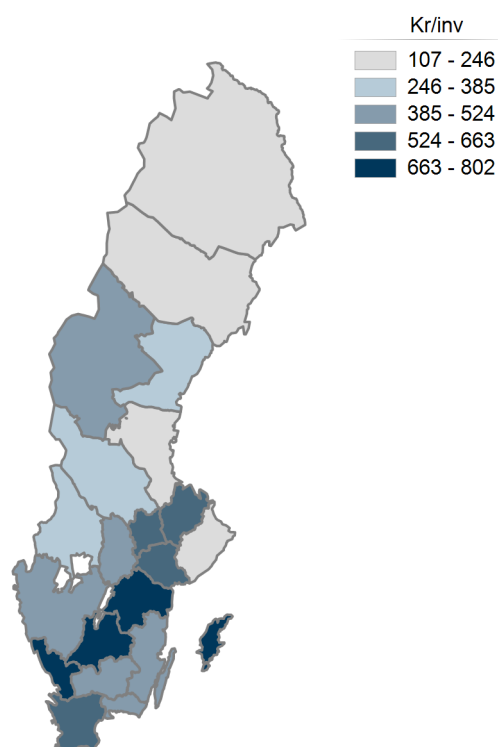
*Beviljat belopp på den här och följande sidor visar en förväntad utbetalning som dock kan förändras vid nya omständigheter i ärenden.

Stöd för installation av solceller

| 2020 | 2021 | Totalt |
|---------------|-------------|----------------------|
| 1 404 147 482 | 283 374 361 | 4 378 950 187 |
| 840 120 367 | 313 945 049 | 3 226 361 978 |

Stöd för installation av solceller

Kartan visar beviljat belopp per invånare för varje län från bidraget start till och med 2021-04-30



| Län | Beviljat belopp | Invånare | Beviljat belopp/invånare |
|----------------------|----------------------|-----------|--------------------------|
| Blekinge län | 81 388 505 | 159 056 | 512 |
| Dalarnas län | 88 602 064 | 287 676 | 308 |
| Gotlands län | 44 385 118 | 60 124 | 738 |
| Gävleborgs län | 55 241 687 | 287 502 | 192 |
| Hallands län | 259 136 602 | 336 748 | 770 |
| Jämtlands län | 65 322 534 | 131 155 | 498 |
| Jönköpings län | 292 738 381 | 365 010 | 802 |
| Kalmar län | 118 044 948 | 246 010 | 480 |
| Kronobergs län | 104 863 968 | 202 263 | 518 |
| Norrbottnens län | 26 655 543 | 249 614 | 107 |
| Skåne län | 732 254 205 | 1 389 336 | 527 |
| Stockholms län | 520 652 599 | 2 391 990 | 218 |
| Södermanlands län | 197 197 594 | 299 401 | 659 |
| Uppsala län | 207 906 832 | 388 394 | 535 |
| Värmlands län | 103 546 088 | 282 885 | 366 |
| Västerbottens län | 33 739 859 | 273 192 | 124 |
| Västernorrlands län | 71 393 793 | 244 554 | 292 |
| Västmanlands län | 163 185 616 | 277 141 | 589 |
| Västra Götalands län | 750 919 299 | 1 734 443 | 433 |
| Örebro län | 129 439 444 | 305 643 | 423 |
| Östergötlands län | 332 335 508 | 467 158 | 711 |
| Totalt | 4 378 950 187 | | |

Stöd för installation av solceller

Detaljrapport:

Rapporten visar antalet inkomna, beviljade och utbetalade ansökningar samt beviljat och utbetalat belopp från bidragets start till och med 2021-04-30

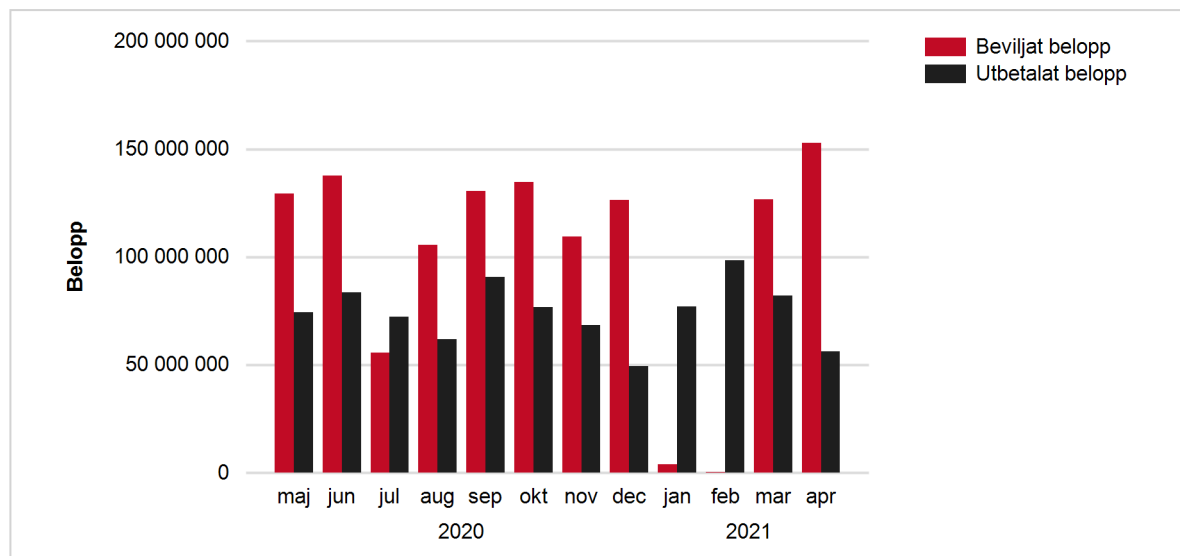
| Län | Antal inkomna ansökningar | Beviljade ansökningar | Beviljat belopp | Utbetalade ansökningar | Utbetalat belopp |
|----------------------|---------------------------|-----------------------|----------------------|------------------------|----------------------|
| Blekinge län | 1 664 | 1 177 | 81 388 505 | 1 061 | 67 034 997 |
| Dalarnas län | 2 106 | 1 564 | 88 602 064 | 1 280 | 66 700 945 |
| Gotlands län | 1 265 | 910 | 44 385 118 | 804 | 38 199 585 |
| Gävleborgs län | 1 699 | 1 062 | 55 241 687 | 936 | 47 353 821 |
| Hallands län | 4 674 | 3 662 | 259 136 602 | 3 094 | 190 679 385 |
| Jämtlands län | 1 417 | 947 | 65 322 534 | 886 | 61 018 076 |
| Jönköpings län | 4 029 | 3 226 | 292 738 381 | 2 571 | 210 029 802 |
| Kalmar län | 2 928 | 1 966 | 118 044 948 | 1 780 | 102 052 318 |
| Kronobergs län | 2 019 | 1 604 | 104 863 968 | 1 380 | 79 961 221 |
| Norrbottnens län | 509 | 315 | 26 655 543 | 207 | 13 728 692 |
| Skåne län | 11 551 | 8 592 | 732 254 205 | 7 019 | 517 455 998 |
| Stockholms län | 9 882 | 6 767 | 520 652 599 | 5 745 | 372 209 814 |
| Södermanlands län | 3 320 | 2 388 | 197 197 594 | 2 003 | 152 731 726 |
| Uppsala län | 4 011 | 3 027 | 207 906 832 | 2 384 | 153 318 705 |
| Värmlands län | 2 287 | 1 656 | 103 546 088 | 1 500 | 80 886 104 |
| Västerbottens län | 965 | 606 | 33 739 859 | 524 | 26 018 811 |
| Västernorrlands län | 1 373 | 924 | 71 393 793 | 815 | 61 434 948 |
| Västmanlands län | 2 280 | 1 739 | 163 185 616 | 1 346 | 112 120 827 |
| Västra Götalands län | 14 258 | 10 016 | 750 919 299 | 8 427 | 531 310 411 |
| Örebro län | 2 443 | 1 755 | 129 439 444 | 1 500 | 106 331 546 |
| Östergötlands län | 4 872 | 3 878 | 332 335 508 | 3 033 | 235 784 246 |
| Totalt | 79 552 | 57 781 | 4 378 950 187 | 48 295 | 3 226 361 978 |

Trendrapport senaste året:

Diagrammet visar beviljat och utbetalat belopp** per månad under det senaste året till och med 2021-04-30

| | 2020 | | | | | | | | 2021 | | | | Totalt |
|-------------------------|-------------|-------------|------------|-------------|-------------|-------------|-------------|-------------|------------|------------|-------------|-------------|----------------------|
| | maj | jun | jul | aug | sep | okt | nov | dec | jan | feb | mar | apr | |
| Beviljat belopp | 129 417 185 | 137 741 477 | 55 560 559 | 105 486 751 | 130 478 400 | 134 881 816 | 109 469 486 | 126 397 515 | 3 855 090 | 29 147 | 126 592 945 | 152 897 179 | 1 212 807 550 |
| Utbetalat belopp | 74 436 138 | 83 738 544 | 72 399 680 | 61 858 188 | 90 671 530 | 76 663 796 | 68 550 228 | 49 414 230 | 77 006 477 | 98 494 084 | 82 242 247 | 56 202 241 | 891 677 383 |

**Utbetalat belopp innebär utbetalningar som varit med i utbetalningskörningarna för respektive månad.



Stöd för installation av solceller

Detaljrapport:

Nedanstående rapport visar en jämförelse mellan antalet inkomna ansökningar samt utbetalade ansökningar och utbetalat belopp för de senaste två tolv månadersperioderna.

| Län | 2019-05-01 - 2020-04-30 | | | 2020-05-01 - 2021-04-30 | | |
|----------------------|---------------------------|------------------------|--------------------|---------------------------|------------------------|--------------------|
| | Antal inkomna ansökningar | Utbetalade ansökningar | Utbetalat belopp | Antal inkomna ansökningar | Utbetalade ansökningar | Utbetalat belopp |
| Blekinge län | 517 | 316 | 14 284 132 | 204 | 357 | 19 608 778 |
| Dalarnas län | 597 | 320 | 14 736 187 | 317 | 435 | 20 812 879 |
| Gotlands län | 276 | 188 | 6 976 420 | 163 | 203 | 6 802 115 |
| Gävleborgs län | 571 | 261 | 9 546 804 | 290 | 350 | 16 291 440 |
| Hallands län | 1 141 | 682 | 33 932 442 | 608 | 1 065 | 46 119 953 |
| Jämtlands län | 303 | 224 | 12 900 210 | 194 | 219 | 16 271 871 |
| Jönköpings län | 979 | 606 | 37 633 831 | 570 | 812 | 49 505 057 |
| Kalmar län | 882 | 539 | 27 673 698 | 484 | 650 | 26 950 123 |
| Kronobergs län | 630 | 437 | 19 877 544 | 237 | 443 | 19 722 711 |
| Norrbottnens län | 132 | 53 | 1 970 345 | 95 | 72 | 3 169 496 |
| Skåne län | 3 325 | 1 729 | 115 165 209 | 1 676 | 2 692 | 134 586 172 |
| Stockholms län | 2 902 | 1 741 | 89 030 339 | 1 490 | 2 037 | 102 337 565 |
| Södermanlands län | 889 | 453 | 24 991 865 | 486 | 698 | 33 879 118 |
| Uppsala län | 975 | 651 | 35 144 712 | 568 | 653 | 31 792 424 |
| Värmlands län | 615 | 439 | 21 069 944 | 309 | 511 | 25 628 374 |
| Västerbottens län | 301 | 161 | 7 058 183 | 159 | 189 | 6 763 098 |
| Västernorrlands län | 372 | 164 | 10 498 699 | 193 | 357 | 17 396 423 |
| Västmanlands län | 603 | 358 | 29 384 207 | 417 | 478 | 28 536 874 |
| Västra Götalands län | 4 105 | 2 182 | 133 293 552 | 2 027 | 3 358 | 169 458 306 |
| Örebro län | 724 | 281 | 16 948 878 | 374 | 685 | 45 198 314 |
| Östergötlands län | 1 227 | 748 | 56 804 062 | 545 | 1 201 | 70 846 292 |
| Totalt | 22 066 | 12 533 | 718 921 263 | 11 406 | 17 465 | 891 677 383 |