

Dokumentets innehåll:

- Sid 1: Trendrapport från bidragets start
- Sid 2: Beviljade bidrag, länsvis på karta
- Sid 3: Detaljrapport från bidragets start
- Sid 4: Trendrapport senaste året
- Sid 5: Detaljrapport för de två senaste 12-månadersperioderna

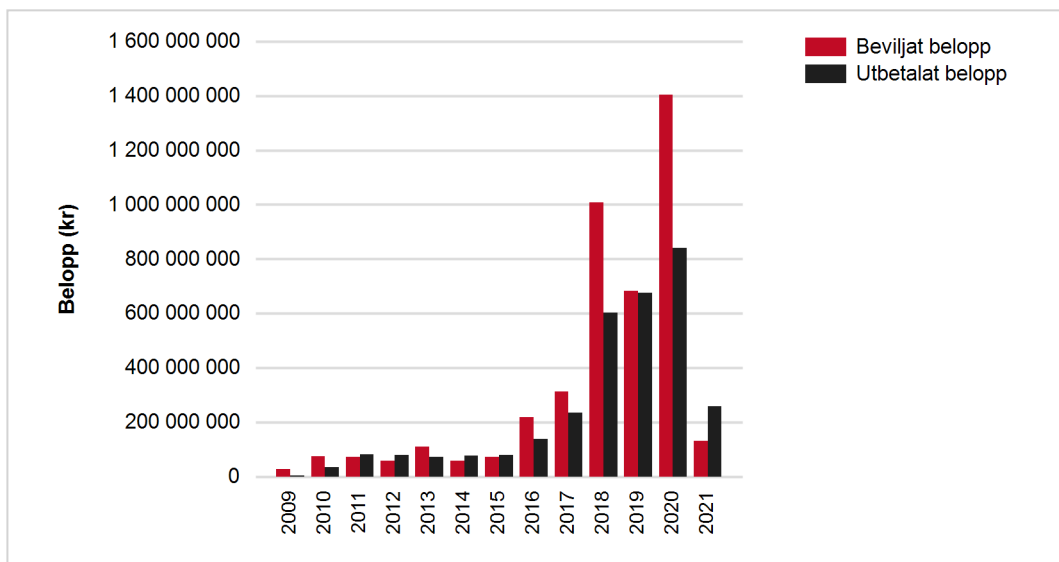
Information om bidraget:

Statligt stöd till solceller enligt förordning SFS 2009:689. Stödet kan ges till alla nätanslutna solcellssystem i mån av medel, och får uppgå med högst 20 procent av de stödberättigade kostnaderna (från 8 maj 2019). Stödet får inte överstiga 1,2 miljoner kronor per system och stödberättigade kostnader får uppgå till max 37 000 kr per kW topp effekt.

Trendrapport:

Diagrammet visar beviljat* och utbetalat belopp per år från bidragets start till och med 2021-03-31

Ar	2009	2010	2011	2012	2013	2014	2015	2016	2017	2018	2019
Beviljat belopp	28 425 721	74 124 864	70 933 889	57 698 977	108 608 328	58 847 161	71 651 840	218 247 344	313 541 529	1 006 970 120	682 378 571
Utbetalat belopp	54 000	33 226 439	81 020 965	78 346 201	73 158 184	75 595 194	78 172 626	138 786 447	235 706 668	601 695 413	676 534 425



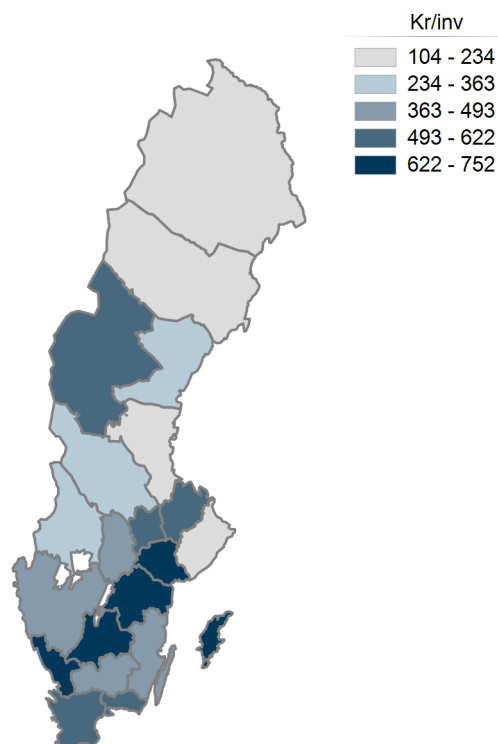
*Beviljat belopp på den här och följande sidor visar en förväntad utbetalning som dock kan förändras vid nya omständigheter i ärenden.

Stöd för installation av solceller

2020	2021	Totalt
1 404 147 482	130 477 182	4 226 053 008
840 120 367	257 742 808	3 170 159 737

Stöd för installation av solceller

Kartan visar beviljat belopp per invånare för varje län från bidraget start till och med 2021-03-31



Län	Beviljat belopp	Invånare	Beviljat belopp/invånare
Blekinge län	78 350 330	159 056	493
Dalarnas län	86 066 444	287 676	299
Gotlands län	43 918 068	60 124	730
Gävleborgs län	55 146 957	287 502	192
Hallands län	248 339 540	336 748	737
Jämtlands län	65 296 236	131 155	498
Jönköpings län	274 578 602	365 010	752
Kalmar län	115 552 890	246 010	470
Kronobergs län	98 432 201	202 263	487
Norrbottnens län	25 858 393	249 614	104
Skåne län	701 522 377	1 389 336	505
Stockholms län	500 786 430	2 391 990	209
Södermanlands län	191 296 583	299 401	639
Uppsala län	201 231 644	388 394	518
Värmlands län	102 244 645	282 885	361
Västerbottens län	32 968 635	273 192	121
Västernorrlands län	71 061 950	244 554	291
Västmanlands län	154 992 295	277 141	559
Västra Götalands län	728 676 675	1 734 443	420
Örebro län	125 059 373	305 643	409
Östergötlands län	324 672 740	467 158	695
Totalt	4 226 053 008		

Stöd för installation av solceller

Detaljrapport:

Rapporten visar antalet inkomna, beviljade och utbetalade ansökningar samt beviljat och utbetalat belopp från bidragets start till och med 2021-03-31

Län	Antal inkomna ansökningar	Beviljade ansökningar	Beviljat belopp	Utbetalade ansökningar	Utbetalat belopp
Blekinge län	1 664	1 152	78 350 330	1 053	66 668 830
Dalarnas län	2 106	1 546	86 066 444	1 226	62 909 936
Gotlands län	1 265	899	43 918 068	794	37 889 213
Gävleborgs län	1 699	1 058	55 146 957	918	45 796 690
Hallands län	4 674	3 595	248 339 540	3 069	189 483 720
Jämtlands län	1 417	946	65 296 236	877	59 972 162
Jönköpings län	4 029	3 050	274 578 602	2 523	206 334 146
Kalmar län	2 928	1 926	115 552 890	1 757	101 303 974
Kronobergs län	2 019	1 573	98 432 201	1 367	79 109 859
Norrbottnens län	509	310	25 858 393	202	13 573 247
Skåne län	11 551	8 391	701 522 377	6 838	504 140 977
Stockholms län	9 880	6 646	500 786 430	5 607	363 102 595
Södermanlands län	3 319	2 343	191 296 583	1 992	151 941 133
Uppsala län	4 011	2 962	201 231 644	2 383	153 294 525
Värmlands län	2 287	1 642	102 244 645	1 488	80 187 114
Västerbottens län	965	586	32 968 635	511	24 953 621
Västernorrlands län	1 373	917	71 061 950	800	60 822 894
Västmanlands län	2 280	1 690	154 992 295	1 335	111 281 194
Västra Götalands län	14 257	9 786	728 676 675	8 237	521 757 973
Örebro län	2 443	1 721	125 059 373	1 463	103 815 511
Östergötlands län	4 872	3 811	324 672 740	3 000	231 820 423
Totalt	79 548	56 550	4 226 053 008	47 440	3 170 159 737

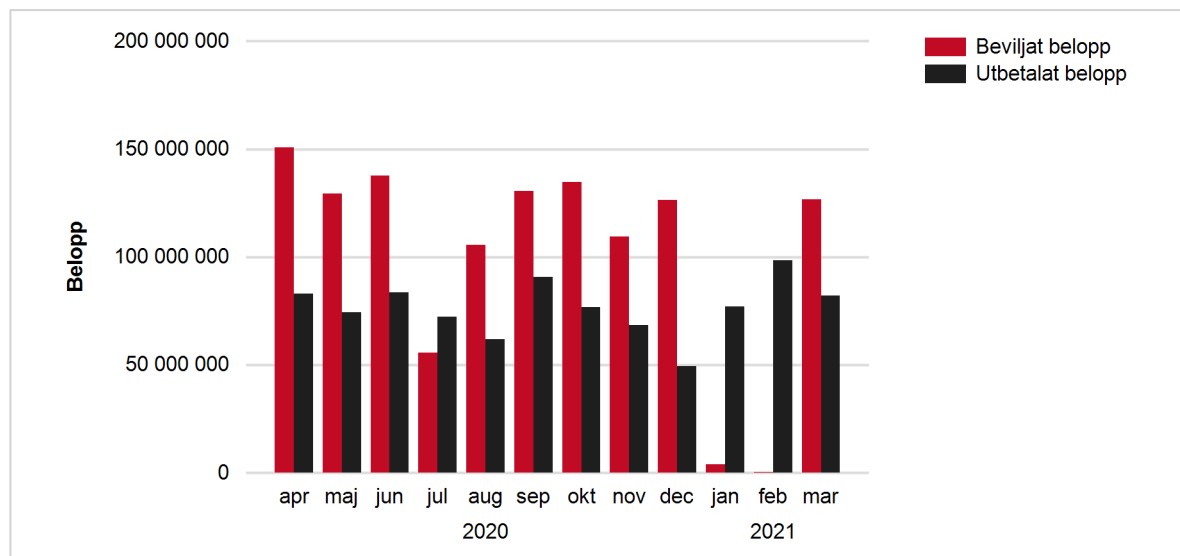
Stöd för installation av solceller

Trendrapport senaste året:

Diagrammet visar beviljat och utbetalat belopp** per månad under det senaste året till och med 2021-03-31

	2020									2021			Totalt
	apr	maj	jun	jul	aug	sep	okt	nov	dec	jan	feb	mar	
Beviljat belopp	150 731 627	129 417 185	137 741 477	55 560 559	105 486 751	130 478 400	134 881 816	109 469 486	126 397 515	3 855 090	29 147	126 592 945	1 210 641 998
Utbetalat belopp	83 058 089	74 436 138	83 738 544	72 399 680	61 858 188	90 671 530	76 663 796	68 550 228	49 414 230	77 006 477	98 494 084	82 242 247	918 533 231

**Utbetalat belopp innebär utbetalningar som varit med i utbetalningskörningarna för respektive månad.



Stöd för installation av solceller

Detaljrapport:

Nedanstående rapport visar en jämförelse mellan antalet inkomna ansökningar samt utbetalade ansökningar och utbetalat belopp för de senaste två tolv månadersperioderna.

Län	2019-04-01 - 2020-03-31			2020-04-01 - 2021-03-31		
	Antal inkomna ansökningar	Utbetalade ansökningar	Utbetalat belopp	Antal inkomna ansökningar	Utbetalade ansökningar	Utbetalat belopp
Blekinge län	511	266	13 469 708	235	413	22 292 371
Dalarnas län	607	303	14 216 605	358	416	18 621 139
Gotlands län	282	182	6 906 365	183	210	7 013 742
Gävleborgs län	540	213	8 131 098	356	392	16 673 696
Hallands län	1 198	614	32 489 443	673	1 129	48 838 264
Jämtlands län	313	182	10 769 094	219	259	17 723 904
Jönköpings län	1 000	557	36 463 906	649	830	49 326 764
Kalmar län	961	434	22 757 286	531	750	32 175 596
Kronobergs län	647	389	18 176 735	276	486	21 555 599
Norrbottnens län	141	54	2 278 679	99	73	3 274 879
Skåne län	3 378	1 576	112 621 772	1 906	2 728	132 221 878
Stockholms län	2 923	1 493	82 568 556	1 695	2 187	104 926 137
Södermanlands län	914	398	22 738 595	539	756	36 723 967
Uppsala län	1 004	626	34 244 423	640	701	34 607 952
Värmlands län	628	387	19 371 444	355	557	26 995 150
Västerbottens län	300	123	6 082 661	189	220	6 921 495
Västernorrlands län	373	133	10 257 802	227	377	18 050 493
Västmanlands län	604	324	29 166 276	461	523	30 220 585
Västra Götalands län	4 191	1 961	121 425 668	2 314	3 462	176 688 891
Örebro län	727	281	16 864 319	422	654	43 100 546
Östergötlands län	1 254	810	62 493 590	647	1 225	70 580 183
Totalt	22 496	11 306	683 494 025	12 974	18 348	918 533 231