

Dokumentets innehåll:

- Sid 1: Trendrapport från bidragets start
- Sid 2: Beviljade bidrag, länsvis på karta
- Sid 3: Detaljrapport från bidragets start
- Sid 4: Trendrapport senaste året
- Sid 5: Detaljrapport för de två senaste 12-månadersperioderna

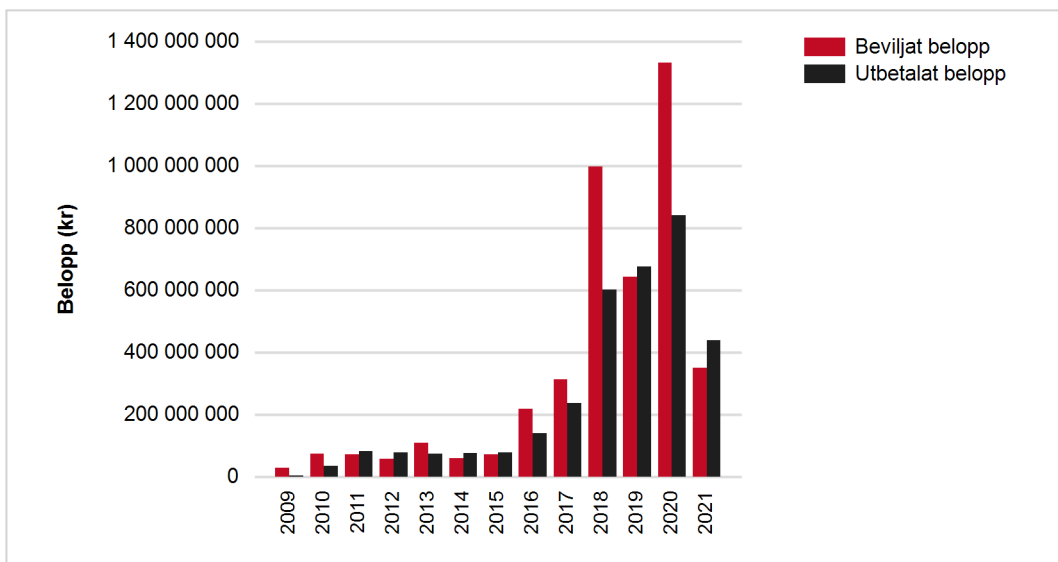
Information om bidraget:

Statligt stöd till solceller enligt förordning SFS 2009:689. Stödet kan ges till alla nätanslutna solcellssystem i mån av medel, och får uppgå med högst 20 procent av de stödberättigade kostnaderna (från 8 maj 2019). Stödet får inte överstiga 1,2 miljoner kronor per system och stödberättigade kostnader får uppgå till max 37 000 kr per kW topp effekt.

Trendrapport:

Diagrammet visar beviljat* och utbetalat belopp per år från bidragets start till och med 2021-07-31

Ar	2009	2010	2011	2012	2013	2014	2015	2016	2017	2018	2019
Beviljat belopp	28 425 721	74 124 864	70 933 889	57 698 977	108 608 328	58 847 161	71 623 840	218 221 011	313 183 324	997 441 367	642 274 293
Utbetalat belopp	54 000	33 226 439	81 020 965	78 346 201	73 158 184	75 595 194	78 172 626	138 786 447	235 706 668	601 695 413	676 534 425



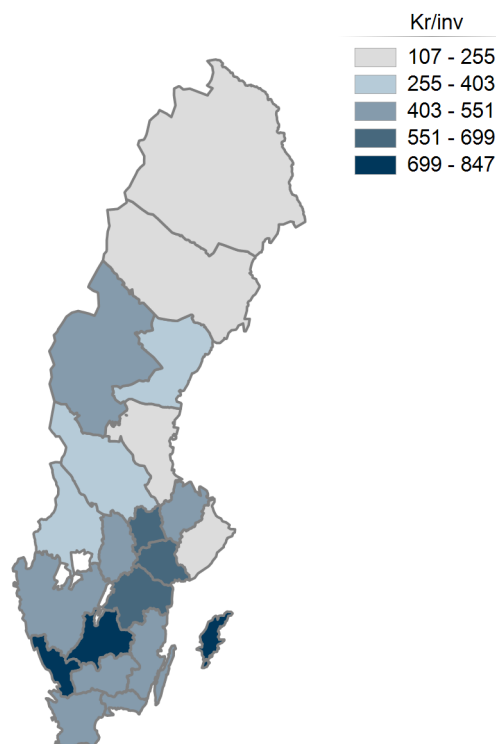
*Beviljat belopp på den här och följande sidor visar en förväntad utbetalning som dock kan förändras vid nya omständigheter i ärenden.

Stöd för installation av solceller

2020	2021	Totalt
1 331 570 394	348 954 296	4 321 907 465
840 120 367	438 388 676	3 350 805 605

Stöd för installation av solceller

Kartan visar beviljat belopp per invånare för varje län från bidraget start till och med 2021-07-31



Län	Beviljat belopp	Invånare	Beviljat belopp/invånare
Blekinge län	78 521 275	159 056	494
Dalarnas län	80 225 561	287 676	279
Gotlands län	50 948 611	60 124	847
Gävleborgs län	55 882 613	287 502	194
Hallands län	249 916 522	336 748	742
Jämtlands län	65 546 252	131 155	500
Jönköpings län	286 997 505	365 010	786
Kalmar län	116 554 331	246 010	474
Kronobergs län	94 613 468	202 263	468
Norrbottnens län	26 807 439	249 614	107
Skåne län	726 544 840	1 389 336	523
Stockholms län	541 591 941	2 391 990	226
Södermanlands län	197 090 403	299 401	658
Uppsala län	206 844 489	388 394	533
Värmlands län	97 854 029	282 885	346
Västerbottens län	34 000 796	273 192	124
Västernorrlands län	71 669 080	244 554	293
Västmanlands län	158 550 689	277 141	572
Västra Götalands län	746 035 498	1 734 443	430
Örebro län	128 009 002	305 643	419
Östergötlands län	307 703 121	467 158	659
Totalt	4 321 907 465		

Stöd för installation av solceller

Detaljrapport:

Rapporten visar antalet inkomna, beviljade och utbetalade ansökningar samt beviljat och utbetalat belopp från bidragets start till och med 2021-07-31

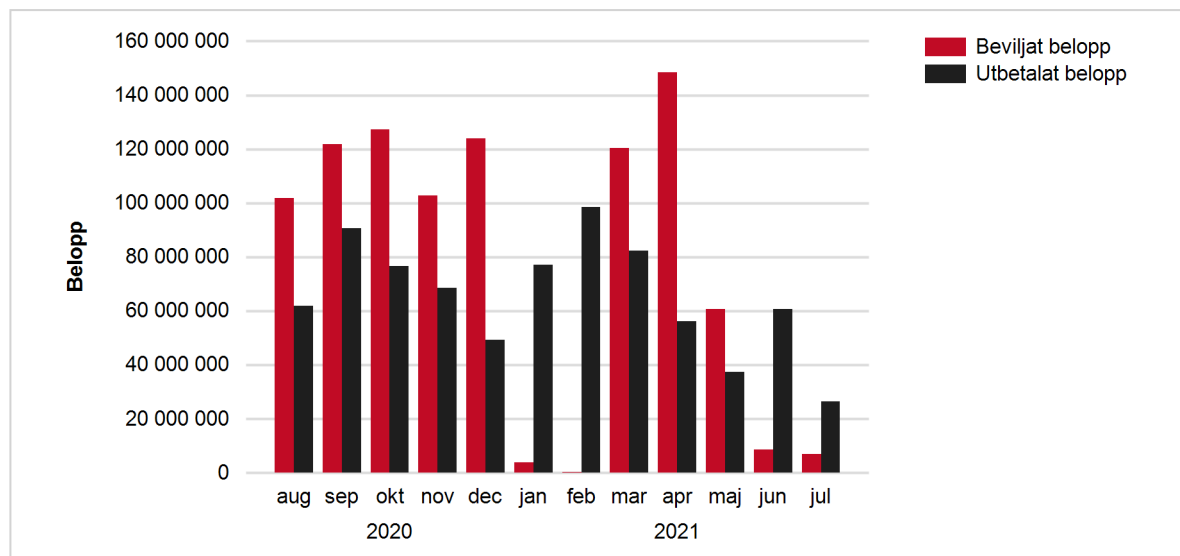
Län	Antal inkomna ansökningar	Beviljade ansökningar	Beviljat belopp	Utbetalade ansökningar	Utbetalat belopp
Blekinge län	1 664	1 150	78 521 275	1 100	71 020 812
Dalarnas län	2 106	1 488	80 225 561	1 347	69 375 945
Gotlands län	1 265	933	50 948 611	812	38 450 600
Gävleborgs län	1 700	1 080	55 882 613	967	49 196 377
Hallands län	4 674	3 564	249 916 522	3 158	197 084 014
Jämtlands län	1 417	950	65 546 252	910	62 247 596
Jönköpings län	4 030	3 202	286 997 505	2 691	219 536 130
Kalmar län	2 930	1 956	116 554 331	1 846	105 689 749
Kronobergs län	2 019	1 535	94 613 468	1 413	83 101 579
Norrbottnens län	509	325	26 807 439	211	13 871 848
Skåne län	11 551	8 604	726 544 840	7 224	537 245 571
Stockholms län	9 907	6 931	541 591 941	5 848	382 362 453
Södermanlands län	3 321	2 398	197 090 403	2 059	155 883 708
Uppsala län	4 014	3 020	206 844 489	2 577	165 847 283
Värmlands län	2 287	1 626	97 854 029	1 539	83 144 479
Västerbottens län	965	605	34 000 796	531	28 371 136
Västernorrlands län	1 375	931	71 669 080	849	63 774 293
Västmanlands län	2 283	1 700	158 550 689	1 378	114 958 458
Västra Götalands län	14 267	10 050	746 035 498	8 659	547 812 929
Örebro län	2 443	1 701	128 009 002	1 547	109 187 774
Östergötlands län	4 873	3 651	307 703 121	3 241	252 642 871
Totalt	79 600	57 400	4 321 907 465	49 907	3 350 805 605

Trendrapport senaste året:

Diagrammet visar beviljat och utbetalat belopp** per månad under det senaste året till och med 2021-07-31

	2020					2021							Totalt
	aug	sep	okt	nov	dec	jan	feb	mar	apr	maj	jun	jul	
Beviljat belopp	101 887 081	121 860 977	127 220 993	102 691 540	123 922 596	3 820 660	29 147	120 355 196	148 454 612	60 662 786	8 563 942	7 067 953	926 537 483
Utbetalat belopp	61 858 188	90 671 530	76 663 796	68 550 228	49 414 230	77 006 477	98 494 084	82 242 247	56 177 356	37 333 526	60 601 971	26 533 015	785 546 648

**Utbetalat belopp innebär utbetalningar som varit med i utbetalningskörningarna för respektive månad.



Stöd för installation av solceller

Detaljrapport:

Nedanstående rapport visar en jämförelse mellan antalet inkomna ansökningar samt utbetalade ansökningar och utbetalat belopp för de senaste två tolv månadersperioderna.

Län	2019-08-01 - 2020-07-31			2020-08-01 - 2021-07-31		
	Antal inkomna ansökningar	Utbetalade ansökningar	Utbetalat belopp	Antal inkomna ansökningar	Utbetalade ansökningar	Utbetalat belopp
Blekinge län	576	417	19 873 806	2	261	16 716 836
Dalarnas län	777	347	15 392 255	1	442	21 505 534
Gotlands län	386	241	8 199 567		134	4 829 870
Gävleborgs län	767	349	12 088 316	7	263	14 262 334
Hallands län	1 519	1 014	44 614 464	2	734	36 958 338
Jämtlands län	414	279	19 695 870	4	155	9 173 020
Jönköpings län	1 339	729	44 015 568	5	757	48 847 085
Kalmar län	1 182	720	33 322 695	4	493	21 675 547
Kronobergs län	746	494	21 600 286	3	319	16 315 575
Norrbottnens län	192	52	2 249 285		66	2 736 694
Skåne län	4 292	2 334	132 327 118	12	2 014	114 640 892
Stockholms län	3 763	2 136	99 392 252	9	1 475	82 779 779
Södermanlands län	1 171	503	26 317 468	8	618	30 079 866
Uppsala län	1 336	742	41 278 563	5	648	32 409 850
Värmlands län	771	589	26 229 151	4	364	20 306 876
Västerbottens län	374	220	8 122 396	1	117	6 701 776
Västernorrlands län	480	208	11 724 273	5	308	16 274 567
Västmanlands län	908	514	36 104 642	1	316	21 188 484
Västra Götalands län	5 257	2 629	147 678 161	23	2 895	153 963 840
Örebro län	967	295	18 064 574	2	652	43 564 938
Östergötlands län	1 516	891	63 607 488	2	1 137	70 614 947
Totalt	28 733	15 703	831 898 198	100	14 168	785 546 648