

## Dokumentets innehåll:

- Sid 1: Trendrapport från bidragets start
- Sid 2: Beviljade bidrag, länsvis på karta
- Sid 3: Detaljrapport från bidragets start
- Sid 4: Trendrapport senaste året
- Sid 5: Detaljrapport för de två senaste 12-månadersperioderna

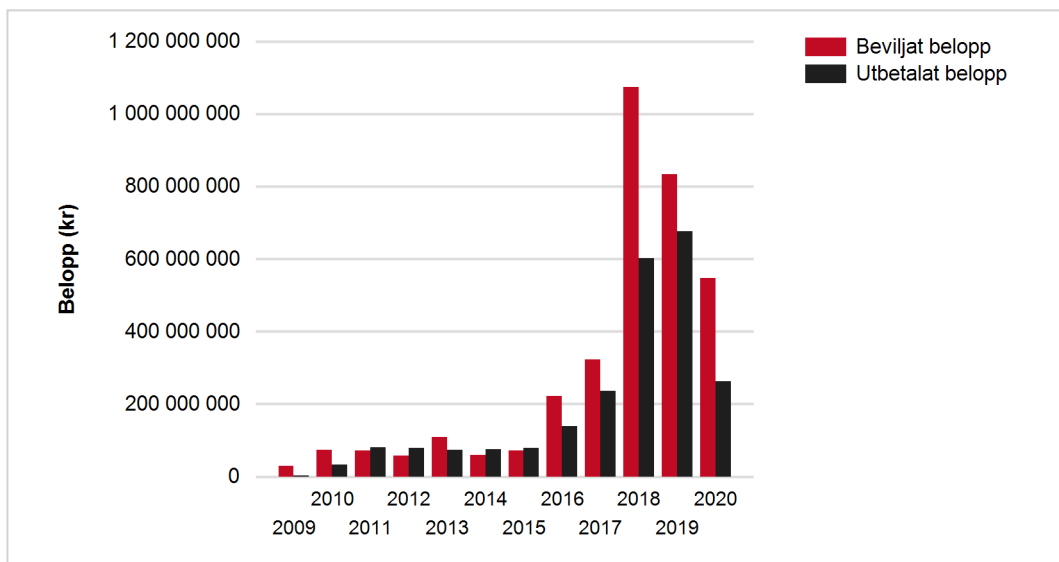
## Information om bidraget:

Statligt stöd till solceller enligt förordning SFS 2009:689. Stödet kan ges till alla nätanslutna solcellssystem i mån av medel, och får uppgå med högst 20 procent av de stödberättigade kostnaderna (från 8 maj 2019). Stödet får inte överstiga 1,2 miljoner kronor per system och stödberättigade kostnader får uppgå till max 37 000 kr per kW topp effekt.

## Trendrapport:

Diagrammet visar beviljat\* och utbetalat belopp per år från bidragets start till och med 2020-04-30

Ar	2009	2010	2011	2012	2013	2014	2015	2016	2017	2018	2019
Beviljat belopp	28 425 721	74 124 864	70 993 469	57 698 977	108 643 328	58 939 097	71 651 840	222 853 351	322 008 058	1 075 104 121	833 225 195
Utbetalat belopp	54 000	33 226 439	81 020 965	78 346 201	73 158 184	75 595 194	78 172 626	138 786 447	235 706 668	601 695 413	676 534 425



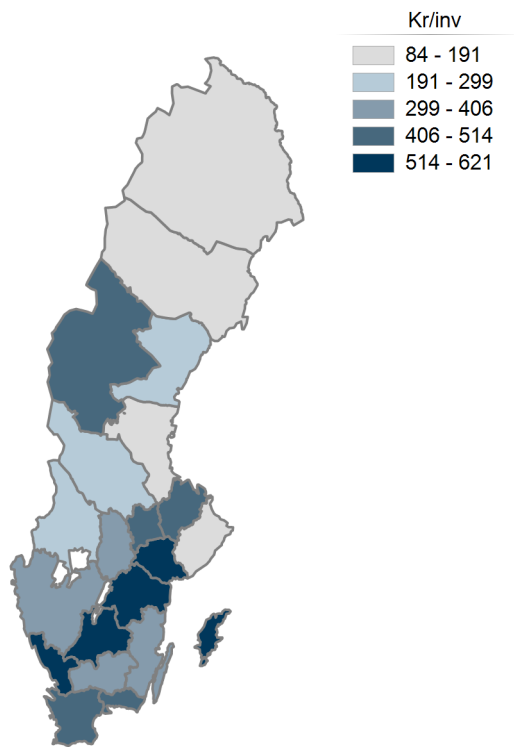
\*Beviljat belopp på den här och följande sidor visar en förväntad utbetalning som dock kan förändras vid nya omständigheter i ärenden.

## Stöd för installation av solceller

2020	Totalt
548 030 092	<b>3 471 698 113</b>
262 484 357	<b>2 334 780 919</b>

# Stöd för installation av solceller

Kartan visar beviljat belopp per invånare för varje län från bidraget start till och med 2020-04-30



Län	Beviljat belopp	Invånare	Beviljat belopp/invånare
Blekinge län	69 559 743	159 684	436
Dalarnas län	66 299 754	287 191	231
Gotlands län	36 783 499	59 249	621
Gävleborgs län	43 952 586	286 547	153
Hallands län	185 246 605	329 352	562
Jämtlands län	61 603 814	130 280	473
Jönköpings län	222 374 024	360 825	616
Kalmar län	91 040 978	244 670	372
Kronobergs län	78 392 788	199 886	392
Norrbottnens län	21 064 788	250 497	84
Skåne län	559 016 392	1 362 164	410
Stockholms län	425 086 457	2 344 124	181
Södermanlands län	154 391 891	294 695	524
Uppsala län	156 122 234	376 354	415
Värmlands län	73 125 314	281 482	260
Västerbottens län	29 203 853	270 154	108
Västernorrlands län	61 092 211	245 453	249
Västmanlands län	131 839 682	273 929	481
Västra Götalands län	646 360 904	1 709 814	378
Örebro län	99 839 342	302 252	330
Östergötlands län	259 301 254	461 583	562
<b>Totalt</b>	<b>3 471 698 113</b>		

# Stöd för installation av solceller

## Detaljrapport:

Rapporten visar antalet inkomna, beviljade och utbetalade ansökningar samt beviljat och utbetalat belopp från bidragets start till och med 2020-04-30

Län	Antal inkomna ansökningar	Beviljade ansökningar	Beviljat belopp	Utbetalade ansökningar	Utbetalat belopp
Blekinge län	1 459	922	69 559 743	704	47 426 219
Dalarnas län	1 779	1 081	66 299 754	845	45 888 066
Gotlands län	1 102	707	36 783 499	601	31 397 470
Gävleborgs län	1 404	749	43 952 586	586	31 062 381
Hallands län	4 057	2 498	185 246 605	2 030	144 559 432
Jämtlands län	1 217	814	61 603 814	668	44 791 095
Jönköpings län	3 431	2 299	222 374 024	1 759	160 524 745
Kalmar län	2 411	1 399	91 040 978	1 135	75 102 195
Kronobergs län	1 777	1 163	78 392 788	937	60 238 510
Norrbottnens län	412	232	21 064 788	136	10 559 196
Skåne län	9 793	6 027	559 016 392	4 327	382 869 826
Stockholms län	8 371	5 150	425 086 457	3 730	269 923 683
Södermanlands län	2 830	1 614	154 391 891	1 307	118 852 608
Uppsala län	3 434	2 116	156 122 234	1 731	121 526 281
Värmlands län	1 973	1 198	73 125 314	989	55 257 730
Västerbottens län	804	474	29 203 853	335	19 255 713
Västernorrlands län	1 175	665	61 092 211	458	44 038 525
Västmanlands län	1 830	1 227	131 839 682	869	83 583 953
Västra Götalands län	12 200	7 758	646 360 904	5 071	361 852 105
Örebro län	2 053	1 096	99 839 342	818	61 133 232
Östergötlands län	4 309	2 721	259 301 254	1 832	164 937 954
<b>Totalt</b>	<b>67 821</b>	<b>41 910</b>	<b>3 471 698 113</b>	<b>30 868</b>	<b>2 334 780 919</b>

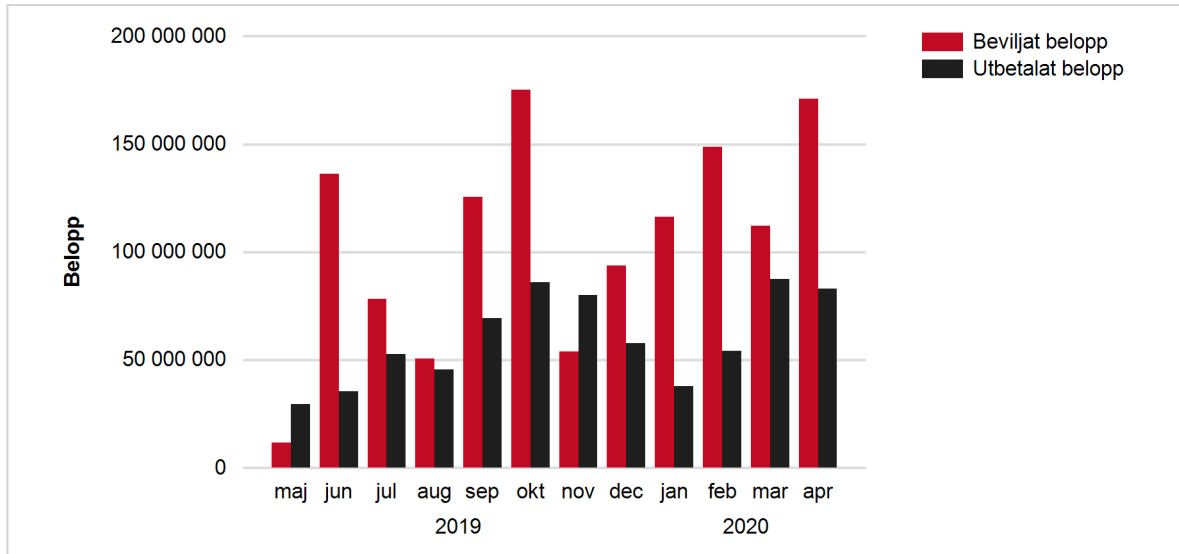
# Stöd för installation av solceller

## Trendrapport senaste året:

Diagrammet visar beviljat och utbetalat belopp\*\* per månad under det senaste året till och med 2020-04-30

	2019								2020				Totalt
	maj	jun	jul	aug	sep	okt	nov	dec	jan	feb	mar	apr	
<b>Beviljat belopp</b>	11 575 706	136 234 208	78 230 112	50 560 771	125 602 438	175 159 702	53 818 031	93 794 843	116 183 320	148 805 539	112 167 440	170 873 793	<b>1 273 005 903</b>
<b>Utbetalat belopp</b>	29 478 724	35 439 038	52 679 665	45 579 472	69 287 837	86 138 829	80 147 679	57 781 986	37 707 272	54 211 841	87 410 831	83 154 413	<b>719 017 587</b>

\*\*Utbetalat belopp innebär utbetalningar som varit med i utbetalningskörningarna för respektive månad.



# Stöd för installation av solceller

## Detaljrapport:

Nedanstående rapport visar en jämförelse mellan antalet inkomna ansökningar samt utbetalade ansökningar och utbetalat belopp för de senaste två tolv månadersperioderna.

Län	2018-05-01 - 2019-04-30			2019-05-01 - 2020-04-30		
	Antal inkomna ansökningar	Utbetalade ansökningar	Utbetalat belopp	Antal inkomna ansökningar	Utbetalade ansökningar	Utbetalat belopp
Blekinge län	404	177	11 695 035	517	316	14 284 132
Dalarnas län	524	249	14 443 924	587	320	14 736 187
Gotlands län	305	187	10 692 483	276	188	6 976 420
Gävleborgs län	403	182	10 759 783	569	261	9 546 804
Hallands län	1 236	572	43 028 261	1 136	682	33 932 442
Jämtlands län	339	150	10 262 519	297	225	12 945 100
Jönköpings län	1 106	555	43 048 356	970	606	37 633 831
Kalmar län	685	333	23 907 665	858	539	27 673 698
Kronobergs län	542	333	23 133 909	628	437	19 877 544
Norrbottnens län	135	40	4 617 751	130	53	1 970 345
Skåne län	3 035	1 247	107 956 465	3 283	1 729	115 165 209
Stockholms län	2 682	1 019	79 023 220	2 893	1 742	89 081 773
Södermanlands län	804	396	38 653 859	888	453	24 991 865
Uppsala län	1 052	540	40 588 328	969	651	35 144 712
Värmlands län	628	337	18 398 563	609	439	21 069 944
Västerbottens län	260	69	4 448 096	301	161	7 058 183
Västernorrlands län	371	128	8 679 878	367	164	10 498 699
Västmanlands län	499	335	33 689 115	572	358	29 384 207
Västra Götalands län	3 860	1 823	128 071 378	4 091	2 182	133 293 552
Örebro län	601	288	22 517 223	714	281	16 948 878
Östergötlands län	1 275	400	34 811 498	1 214	748	56 804 062
<b>Totalt</b>	<b>20 746</b>	<b>9 360</b>	<b>712 427 309</b>	<b>21 869</b>	<b>12 535</b>	<b>719 017 587</b>