

Dokumentets innehåll:

- Sid 1: Trendrapport från bidragets start
- Sid 2: Beviljade bidrag, länsvis på karta
- Sid 3: Detaljrapport från bidragets start
- Sid 4: Trendrapport senaste året
- Sid 5: Detaljrapport för de två senaste 12-månadersperioderna

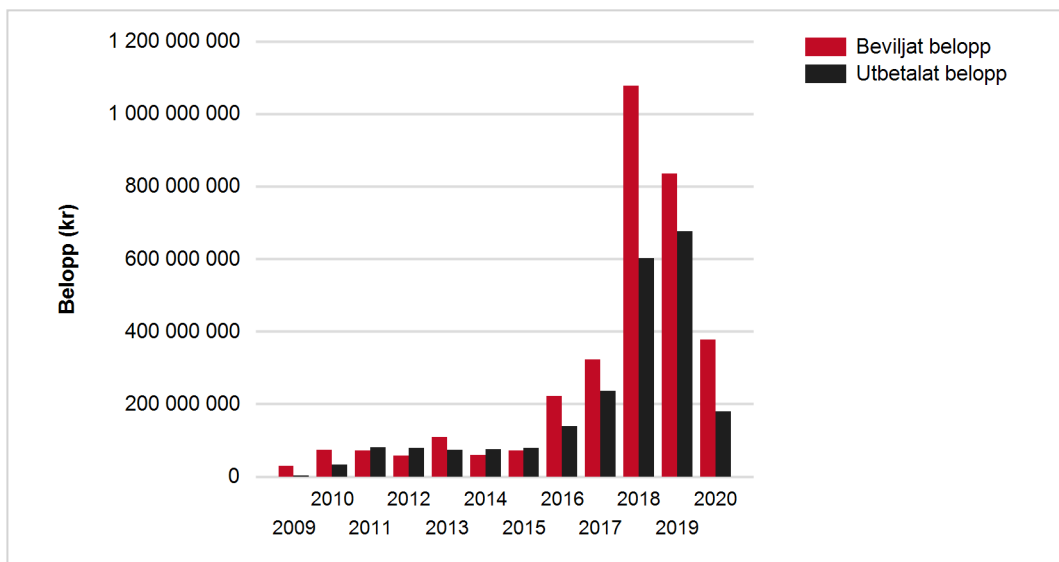
Information om bidraget:

Statligt stöd till solceller enligt förordning SFS 2009:689. Stödet kan ges till alla nätanslutna solcellssystem i mån av medel, och får uppgå med högst 20 procent av de stödberättigade kostnaderna (från 8 maj 2019). Stödet får inte överstiga 1,2 miljoner kronor per system och stödberättigade kostnader får uppgå till max 37 000 kr per kW topp effekt.

Trendrapport:

Diagrammet visar beviljat* och utbetalat belopp per år från bidragets start till och med 2020-03-31

Ar	2009	2010	2011	2012	2013	2014	2015	2016	2017	2018	2019
Beviljat belopp	28 425 721	74 124 864	70 993 469	57 698 977	108 660 346	58 939 097	71 651 840	222 878 776	322 049 253	1 077 926 098	835 230 245
Utbetalat belopp	54 000	33 226 439	81 020 965	78 346 201	73 158 184	75 595 194	78 172 626	138 786 447	235 706 668	601 695 413	676 534 425



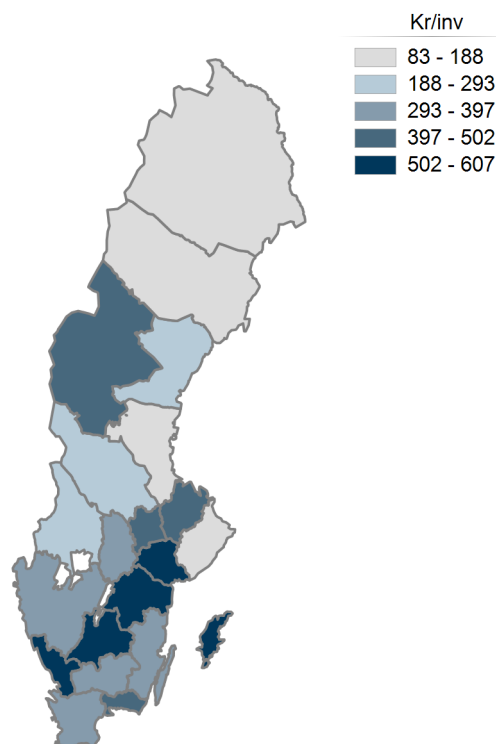
*Beviljat belopp på den här och följande sidor visar en förväntad utbetalning som dock kan förändras vid nya omständigheter i ärenden.

Stöd för installation av solceller

2020	Totalt
378 084 389	3 306 663 075
179 329 944	2 251 626 506

Stöd för installation av solceller

Kartan visar beviljat belopp per invånare för varje län från bidraget start till och med 2020-03-31



Län	Beviljat belopp	Invånare	Beviljat belopp/invånare
Blekinge län	68 269 056	159 684	428
Dalarnas län	63 200 201	287 191	220
Gotlands län	35 965 459	59 249	607
Gävleborgs län	39 829 641	286 547	139
Hallands län	175 136 687	329 352	532
Jämtlands län	58 680 391	130 280	450
Jönköpings län	218 837 687	360 825	606
Kalmar län	86 752 156	244 670	355
Kronobergs län	76 738 781	199 886	384
Norrbottnens län	20 915 358	250 497	83
Skåne län	516 710 247	1 362 164	379
Stockholms län	408 657 948	2 344 124	174
Södermanlands län	151 442 696	294 695	514
Uppsala län	152 146 008	376 354	404
Värmlands län	71 142 822	281 482	253
Västerbottens län	27 503 968	270 154	102
Västernorrlands län	57 339 766	245 453	234
Västmanlands län	127 510 186	273 929	465
Västra Götalands län	595 019 733	1 709 814	348
Örebro län	99 727 921	302 252	330
Östergötlands län	255 136 363	461 583	553
Totalt	3 306 663 075		

Stöd för installation av solceller

Detaljrapport:

Rapporten visar antalet inkomna, beviljade och utbetalade ansökningar samt beviljat och utbetalat belopp från bidragets start till och med 2020-03-31

Län	Antal inkomna ansökningar	Beviljade ansökningar	Beviljat belopp	Utbetalade ansökningar	Utbetalat belopp
Blekinge län	1 428	880	68 269 056	640	44 376 459
Dalarnas län	1 741	999	63 200 201	810	44 288 797
Gotlands län	1 080	682	35 965 459	584	30 875 471
Gävleborgs län	1 339	660	39 829 641	526	29 122 994
Hallands län	3 995	2 271	175 136 687	1 941	140 645 456
Jämtlands län	1 192	764	58 680 391	618	42 248 258
Jönköpings län	3 349	2 225	218 837 687	1 693	157 007 382
Kalmar län	2 364	1 295	86 752 156	1 012	69 128 378
Kronobergs län	1 741	1 116	76 738 781	881	57 554 260
Norrbottnens län	407	229	20 915 358	130	10 298 368
Skåne län	9 571	5 242	516 710 247	4 110	371 919 099
Stockholms län	8 165	4 896	408 657 948	3 436	258 176 458
Södermanlands län	2 776	1 554	151 442 696	1 237	115 217 166
Uppsala län	3 365	2 023	152 146 008	1 682	118 686 573
Värmlands län	1 928	1 150	71 142 822	931	53 191 964
Västerbottens län	775	422	27 503 968	291	18 032 126
Västernorrlands län	1 141	585	57 339 766	423	42 772 401
Västmanlands län	1 797	1 148	127 510 186	813	81 060 609
Västra Götalands län	11 905	6 790	595 019 733	4 778	345 069 082
Örebro län	2 004	1 094	99 727 921	812	60 714 965
Östergötlands län	4 215	2 615	255 136 363	1 775	161 240 240
Totalt	66 278	38 640	3 306 663 075	29 123	2 251 626 506

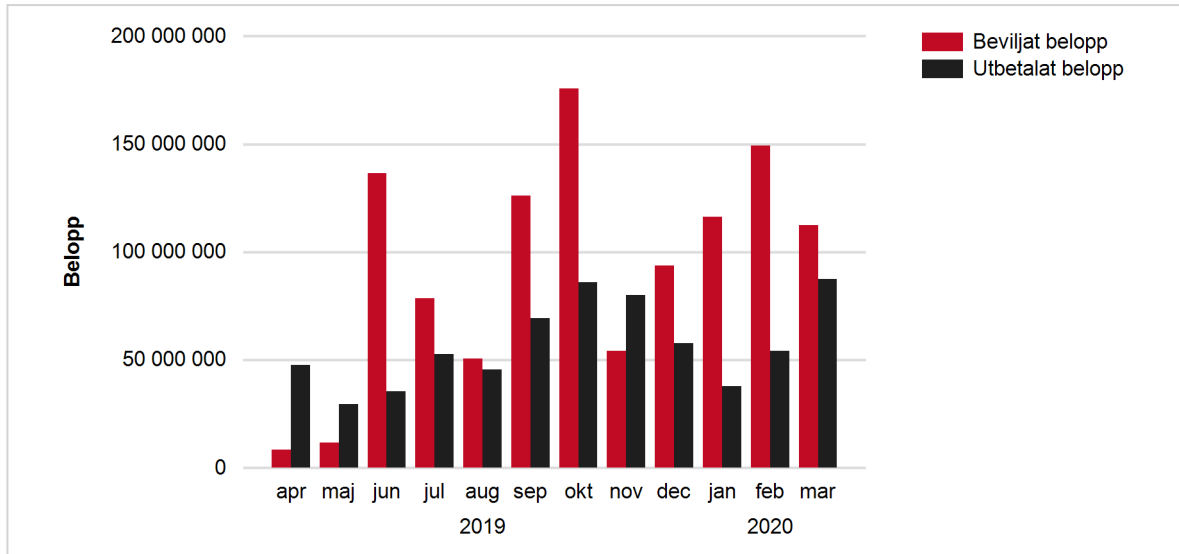
Stöd för installation av solceller

Trendrapport senaste året:

Diagrammet visar beviljat och utbetalat belopp** per månad under det senaste året till och med 2020-03-31

	2019									2020			Totalt
	apr	maj	jun	jul	aug	sep	okt	nov	dec	jan	feb	mar	
Beviljat belopp	8 385 914	11 575 706	136 596 052	78 431 170	50 539 521	126 016 028	175 731 094	54 232 306	93 850 418	116 385 482	149 260 887	112 438 020	1 113 442 598
Utbetalat belopp	47 630 851	29 478 724	35 439 038	52 679 665	45 579 472	69 287 837	86 138 829	80 147 679	57 781 986	37 707 272	54 211 841	87 410 831	683 494 025

**Utbetalat belopp innebär utbetalningar som varit med i utbetalningskörningarna för respektive månad.



Stöd för installation av solceller

Detaljrapport:

Nedanstående rapport visar en jämförelse mellan antalet inkomna ansökningar samt utbetalade ansökningar och utbetalat belopp för de senaste två tolv månadersperioderna.

Län	2018-04-01 - 2019-03-31			2019-04-01 - 2020-03-31		
	Antal inkomna ansökningar	Utbetalade ansökningar	Utbetalat belopp	Antal inkomna ansökningar	Utbetalade ansökningar	Utbetalat belopp
Blekinge län	400	170	9 822 189	511	266	13 469 708
Dalarnas län	518	246	14 239 197	601	303	14 216 605
Gotlands län	304	192	10 802 018	282	182	6 906 365
Gävleborgs län	403	189	11 328 351	538	213	8 131 098
Hallands län	1 185	574	42 069 933	1 193	614	32 489 443
Jämtlands län	324	154	10 419 786	307	182	10 769 094
Jönköpings län	1 083	586	44 509 981	990	557	36 463 906
Kalmar län	606	323	23 427 989	936	434	22 757 286
Kronobergs län	515	325	22 150 468	647	389	18 176 735
Norrbottnens län	133	33	4 048 589	139	54	2 278 679
Skåne län	2 974	1 296	109 312 888	3 340	1 576	112 621 772
Stockholms län	2 668	1 043	77 913 633	2 915	1 493	82 568 556
Södermanlands län	803	397	38 845 398	913	398	22 738 595
Uppsala län	1 042	552	40 486 548	1 000	626	34 244 423
Värmlands län	626	364	19 532 794	623	387	19 371 444
Västerbottens län	250	85	5 497 424	300	123	6 082 661
Västernorrlands län	354	124	7 654 651	368	133	10 257 802
Västmanlands län	491	327	32 699 792	582	324	29 166 276
Västra Götalands län	3 769	1 764	123 830 067	4 165	1 961	121 425 668
Örebro län	600	288	22 561 141	716	281	16 864 319
Östergötlands län	1 246	301	27 374 637	1 247	810	62 493 590
Totalt	20 294	9 333	698 527 474	22 313	11 306	683 494 025