

Dokumentets innehåll:

- Sid 1: Trendrapport från bidragets start
- Sid 2: Beviljade bidrag, länsvis på karta
- Sid 3: Detaljrapport från bidragets start
- Sid 4: Trendrapport senaste året
- Sid 5: Detaljrapport för de två senaste 12-månadersperioderna

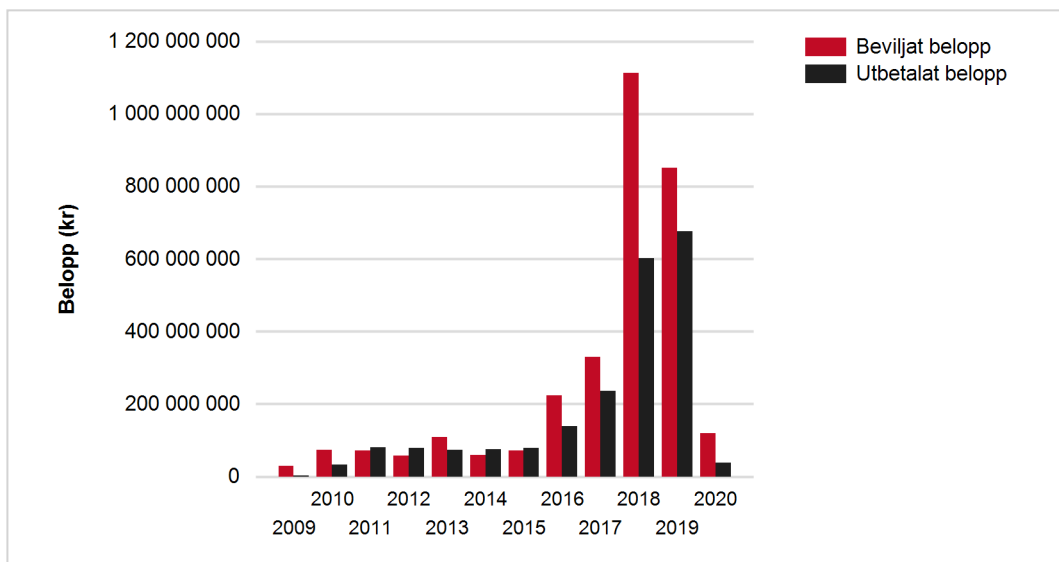
Information om bidraget:

Statligt stöd till solceller enligt förordning SFS 2009:689. Stödet kan ges till alla nätanslutna solcellssystem i mån av medel, och får uppgå med högst 20 procent av de stödberättigade kostnaderna (från 8 maj 2019). Stödet får inte överstiga 1,2 miljoner kronor per system och stödberättigade kostnader får uppgå till max 37 000 kr per kW topp effekt.

Trendrapport:

Diagrammet visar beviljat* och utbetalat belopp per år från bidragets start till och med 2020-01-31

Ar	2009	2010	2011	2012	2013	2014	2015	2016	2017	2018	2019
Beviljat belopp	28 425 721	74 124 864	70 993 469	57 698 977	108 660 346	58 939 097	71 698 766	224 297 821	329 202 065	1 113 563 109	852 477 439
Utbetalat belopp	54 000	33 226 439	81 020 965	78 346 201	73 158 184	75 595 194	78 172 626	138 786 447	235 706 668	601 695 413	676 534 425



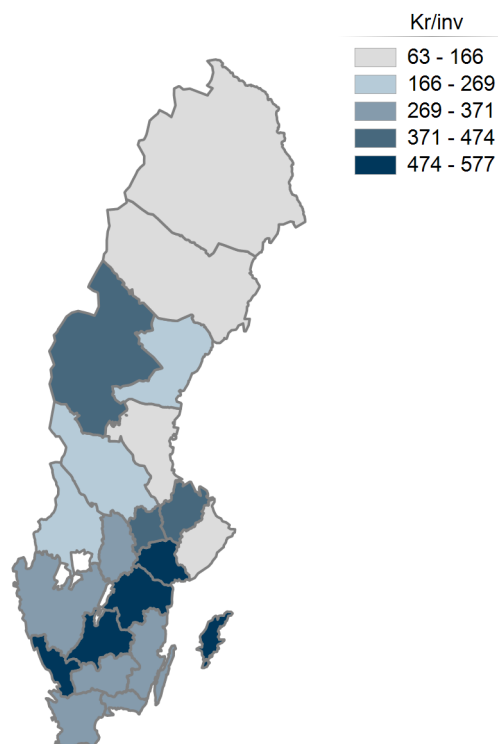
*Beviljat belopp på den här och följande sidor visar en förväntad utbetalning som dock kan förändras vid nya omständigheter i ärenden.

Stöd för installation av solceller

2020	Totalt
119 224 645	3 109 306 319
37 707 272	2 110 003 834

Stöd för installation av solceller

Kartan visar beviljat belopp per invånare för varje län från bidraget start till och med 2020-01-31



Län	Beviljat belopp	Invånare	Beviljat belopp/invånare
Blekinge län	58 581 252	159 684	367
Dalarnas län	59 705 472	287 191	208
Gotlands län	34 169 095	59 249	577
Gävleborgs län	37 725 009	286 547	132
Hallands län	169 781 014	329 352	516
Jämtlands län	57 160 501	130 280	439
Jönköpings län	204 867 771	360 825	568
Kalmar län	76 064 558	244 670	311
Kronobergs län	69 697 595	199 886	349
Norrbottnens län	15 831 219	250 497	63
Skåne län	485 482 593	1 362 164	356
Stockholms län	363 424 770	2 344 124	155
Södermanlands län	143 265 553	294 695	486
Uppsala län	151 569 670	376 354	403
Värmlands län	68 373 806	281 482	243
Västerbottens län	25 917 968	270 154	96
Västernorrlands län	48 791 217	245 453	199
Västmanlands län	119 288 390	273 929	435
Västra Götalands län	576 012 309	1 709 814	337
Örebro län	98 786 494	302 252	327
Östergötlands län	244 810 063	461 583	530
Totalt	3 109 306 319		

Stöd för installation av solceller

Detaljrapport:

Rapporten visar antalet inkomna, beviljade och utbetalade ansökningar samt beviljat och utbetalat belopp från bidragets start till och med 2020-01-31

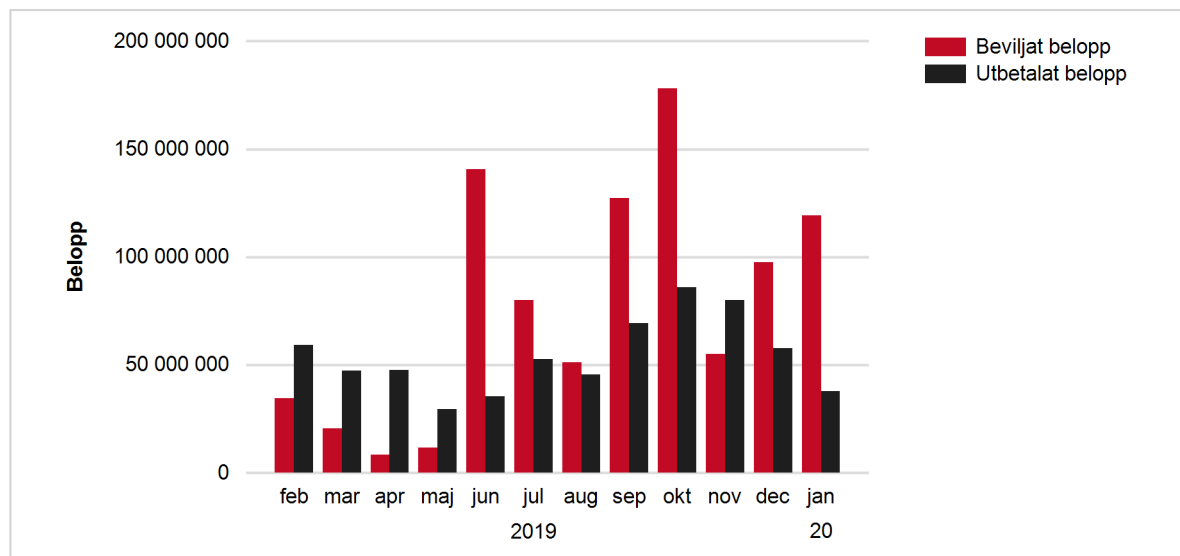
Län	Antal inkomna ansökningar	Beviljade ansökningar	Beviljat belopp	Utbetalade ansökningar	Utbetalat belopp
Blekinge län	1 359	730	58 581 252	561	40 659 278
Dalarnas län	1 623	920	59 705 472	749	41 169 999
Gotlands län	1 033	626	34 169 095	545	29 613 228
Gävleborgs län	1 201	613	37 725 009	510	28 632 306
Hallands län	3 806	2 119	169 781 014	1 794	134 475 548
Jämtlands län	1 140	680	57 160 501	567	38 989 892
Jönköpings län	3 161	1 995	204 867 771	1 596	150 746 041
Kalmar län	2 178	1 034	76 064 558	868	62 280 225
Kronobergs län	1 641	930	69 697 595	763	52 732 157
Norrbottnens län	388	146	15 831 219	104	9 217 083
Skåne län	8 996	4 728	485 482 593	3 823	355 434 398
Stockholms län	7 675	3 972	363 424 770	3 002	239 446 687
Södermanlands län	2 587	1 420	143 265 553	1 143	110 420 981
Uppsala län	3 146	1 946	151 569 670	1 563	111 427 064
Värmlands län	1 829	1 087	68 373 806	844	49 291 624
Västerbottens län	729	355	25 917 968	269	17 107 983
Västernorrlands län	1 061	481	48 791 217	392	40 293 954
Västmanlands län	1 685	1 075	119 288 390	740	76 521 149
Västra Götalands län	11 219	6 219	576 012 309	4 332	314 026 012
Örebro län	1 841	1 065	98 786 494	756	57 754 003
Östergötlands län	3 992	2 379	244 810 063	1 620	149 764 222
Totalt	62 290	34 520	3 109 306 319	26 541	2 110 003 834

Trendrapport senaste året:

Diagrammet visar beviljat och utbetalat belopp** per månad under det senaste året till och med 2020-01-31

	2019											2020	Totalt
	feb	mar	apr	maj	jun	jul	aug	sep	okt	nov	dec	jan	
Beviljat belopp	34 559 749	20 468 247	8 365 594	11 622 841	140 582 977	79 987 166	51 095 263	127 391 231	178 170 453	55 155 092	97 518 119	119 224 645	924 141 377
Utbetalat belopp	59 267 618	47 223 072	47 630 851	29 478 724	35 439 038	52 679 665	45 579 472	69 287 837	86 138 829	80 147 679	57 781 986	37 707 272	648 362 043

**Utbetalat belopp innebär utbetalningar som varit med i utbetalningskörningarna för respektive månad.



Stöd för installation av solceller

Detaljrapport:

Nedanstående rapport visar en jämförelse mellan antalet inkomna ansökningar samt utbetalade ansökningar och utbetalat belopp för de senaste två tolv månadersperioderna.

Län	2018-02-01 - 2019-01-31			2019-02-01 - 2020-01-31		
	Antal inkomna ansökningar	Utbetalade ansökningar	Utbetalat belopp	Antal inkomna ansökningar	Utbetalade ansökningar	Utbetalat belopp
Blekinge län	365	136	7 847 565	514	256	13 872 466
Dalarnas län	518	241	13 193 960	547	275	13 106 680
Gotlands län	301	207	9 888 162	272	161	7 930 867
Gävleborgs län	396	197	11 891 396	449	212	8 444 746
Hallands län	1 100	556	42 228 395	1 202	527	30 101 980
Jämtlands län	317	169	11 092 022	288	143	8 688 682
Jönköpings län	1 054	615	42 536 598	952	519	36 195 510
Kalmar län	543	311	24 441 331	873	319	17 580 494
Kronobergs län	507	289	19 640 411	611	329	18 091 827
Norrbottnens län	130	37	4 329 736	133	30	1 235 065
Skåne län	2 738	1 245	103 301 711	3 272	1 462	115 066 621
Stockholms län	2 492	1 049	74 578 641	2 841	1 169	74 314 067
Södermanlands län	762	392	38 921 888	847	346	23 155 713
Uppsala län	1 029	554	39 629 493	911	563	32 311 730
Värmlands län	614	341	17 673 934	624	334	17 911 611
Västerbottens län	234	99	6 278 151	288	108	5 802 689
Västernorrlands län	326	118	6 450 756	342	110	9 024 779
Västmanlands län	470	265	26 654 839	558	327	31 839 694
Västra Götalands län	3 556	1 548	107 580 078	4 047	1 746	108 509 284
Örebro län	550	291	22 588 950	651	243	15 441 465
Östergötlands län	1 195	221	20 593 496	1 252	751	59 736 073
Totalt	19 197	8 881	651 341 513	21 474	9 930	648 362 043