

## Dokumentets innehåll:

- Sid 1: Trendrapport från bidragets start
- Sid 2: Beviljade bidrag, länsvis på karta
- Sid 3: Detaljrapport från bidragets start
- Sid 4: Trendrapport senaste året
- Sid 5: Detaljrapport för de två senaste 12-månadersperioderna

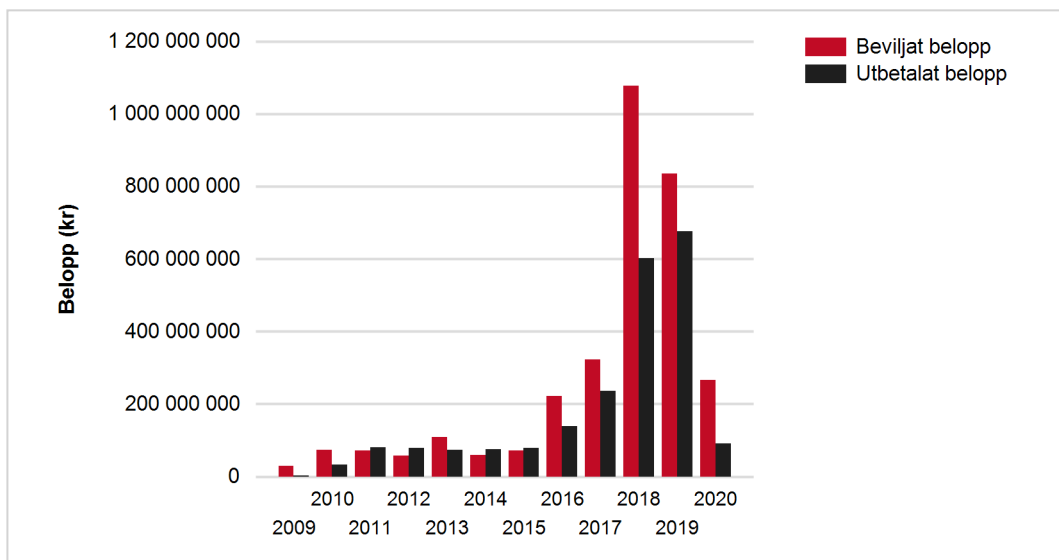
## Information om bidraget:

Statligt stöd till solceller enligt förordning SFS 2009:689. Stödet kan ges till alla nätanslutna solcellssystem i mån av medel, och får uppgå med högst 20 procent av de stödberättigade kostnaderna (från 8 maj 2019). Stödet får inte överstiga 1,2 miljoner kronor per system och stödberättigade kostnader får uppgå till max 37 000 kr per kW topp effekt.

## Trendrapport:

Diagrammet visar beviljat\* och utbetalat belopp per år från bidragets start till och med 2020-02-29

Ar	2009	2010	2011	2012	2013	2014	2015	2016	2017	2018	2019
Beviljat belopp	28 425 721	74 124 864	70 993 469	57 698 977	108 660 346	58 939 097	71 651 840	222 878 776	322 049 253	1 077 926 098	835 230 245
Utbetalat belopp	54 000	33 226 439	81 020 965	78 346 201	73 158 184	75 595 194	78 172 626	138 786 447	235 706 668	601 695 413	676 534 425



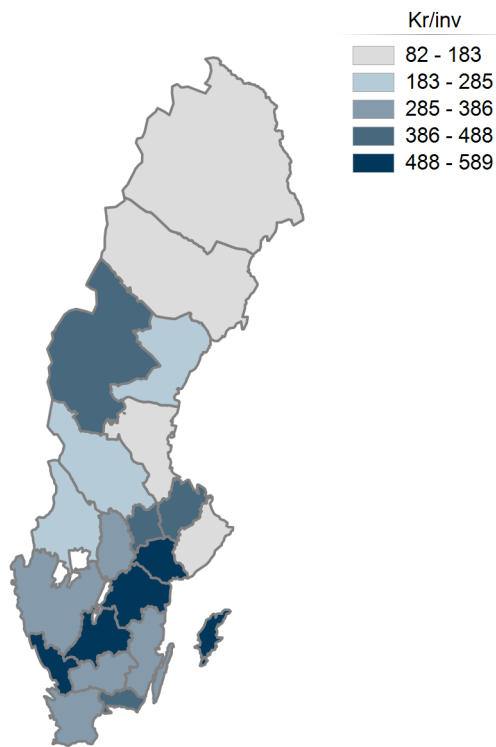
\*Beviljat belopp på den här och följande sidor visar en förväntad utbetalning som dock kan förändras vid nya omständigheter i ärenden.

# Stöd för installation av solceller

2020	Totalt
265 646 369	<b>3 194 225 055</b>
91 919 113	<b>2 164 215 675</b>

# Stöd för installation av solceller

Kartan visar beviljat belopp per invånare för varje län från bidraget start till och med 2020-02-29



Län	Beviljat belopp	Invånare	Beviljat belopp/invånare
Blekinge län	62 385 209	159 684	391
Dalarnas län	60 711 900	287 191	211
Gotlands län	34 069 185	59 249	575
Gävleborgs län	38 160 643	286 547	133
Hallands län	170 933 813	329 352	519
Jämtlands län	55 933 085	130 280	429
Jönköpings län	212 698 891	360 825	589
Kalmar län	77 124 633	244 670	315
Kronobergs län	75 954 326	199 886	380
Norrbottnens län	20 502 082	250 497	82
Skåne län	505 121 613	1 362 164	371
Stockholms län	389 894 759	2 344 124	166
Södermanlands län	148 771 682	294 695	505
Uppsala län	151 983 023	376 354	404
Värmlands län	67 930 121	281 482	241
Västerbottens län	25 292 844	270 154	94
Västernorrlands län	51 115 806	245 453	208
Västmanlands län	117 783 745	273 929	430
Västra Götalands län	582 442 653	1 709 814	341
Örebro län	99 347 315	302 252	329
Östergötlands län	246 067 727	461 583	533
<b>Totalt</b>	<b>3 194 225 055</b>		

# Stöd för installation av solceller

## Detaljrapport:

Rapporten visar antalet inkomna, beviljade och utbetalade ansökningar samt beviljat och utbetalat belopp från bidragets start till och med 2020-02-29

Län	Antal inkomna ansökningar	Beviljade ansökningar	Beviljat belopp	Utbetalade ansökningar	Utbetalat belopp
Blekinge län	1 393	807	62 385 209	597	41 909 936
Dalarnas län	1 682	943	60 711 900	776	42 287 247
Gotlands län	1 058	625	34 069 185	558	30 088 716
Gävleborgs län	1 265	613	38 160 643	522	28 977 056
Hallands län	3 909	2 181	170 933 813	1 844	136 434 569
Jämtlands län	1 176	702	55 933 085	583	40 864 458
Jönköpings län	3 280	2 094	212 698 891	1 639	153 263 150
Kalmar län	2 289	1 120	77 124 633	924	64 918 751
Kronobergs län	1 711	1 094	75 954 326	779	53 584 140
Norrbottnens län	399	222	20 502 082	117	9 684 870
Skåne län	9 324	5 047	505 121 613	3 976	362 727 552
Stockholms län	7 950	4 560	389 894 759	3 110	244 102 101
Södermanlands län	2 671	1 513	148 771 682	1 173	111 889 991
Uppsala län	3 269	2 018	151 983 023	1 613	114 545 785
Värmlands län	1 879	1 096	67 930 121	891	51 268 201
Västerbottens län	748	365	25 292 844	277	17 474 565
Västernorrlands län	1 101	507	51 115 806	405	41 407 787
Västmanlands län	1 744	1 064	117 783 745	772	77 970 507
Västra Götalands län	11 579	6 532	582 442 653	4 460	323 864 937
Örebro län	1 925	1 088	99 347 315	799	59 798 117
Östergötlands län	4 109	2 464	246 067 727	1 707	157 153 239
<b>Totalt</b>	<b>64 461</b>	<b>36 655</b>	<b>3 194 225 055</b>	<b>27 522</b>	<b>2 164 215 675</b>

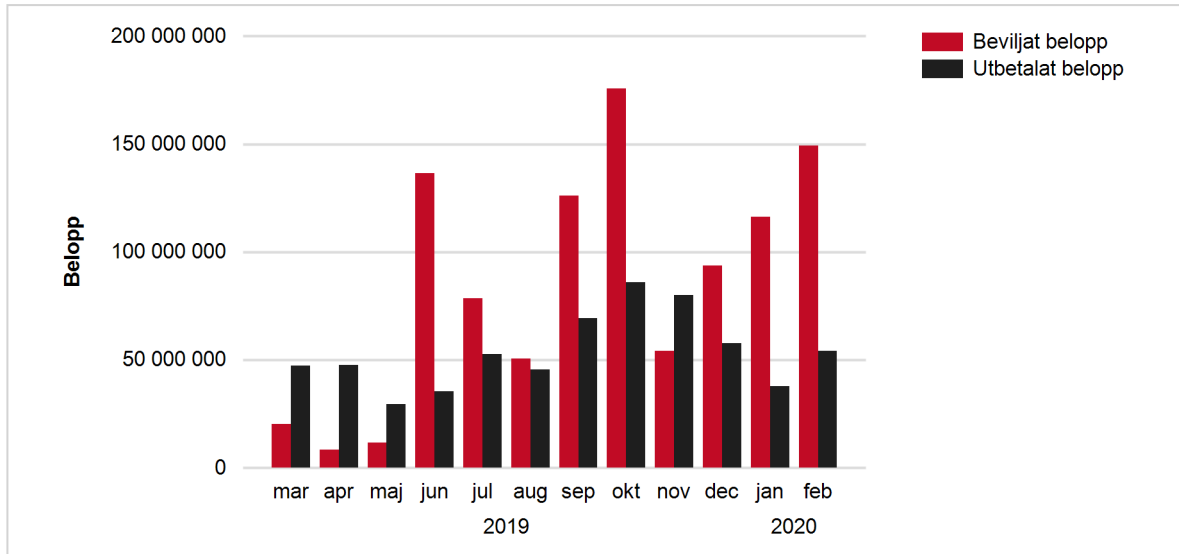
# Stöd för installation av solceller

## Trendrapport senaste året:

Diagrammet visar beviljat och utbetalat belopp\*\* per månad under det senaste året till och med 2020-02-29

	2019										2020		Totalt
	mar	apr	maj	jun	jul	aug	sep	okt	nov	dec	jan	feb	
<b>Beviljat belopp</b>	20 455 886	8 385 914	11 575 706	136 596 052	78 431 170	50 539 521	126 016 028	175 731 094	54 232 306	93 850 418	116 385 482	149 260 887	<b>1 021 460 464</b>
<b>Utbetalat belopp</b>	47 223 072	47 630 851	29 478 724	35 439 038	52 679 665	45 579 472	69 287 837	86 138 829	80 147 679	57 781 986	37 707 272	54 211 841	<b>643 306 266</b>

\*\*Utbetalat belopp innebär utbetalningar som varit med i utbetalningskörningarna för respektive månad.



# Stöd för installation av solceller

## Detaljrapport:

Nedanstående rapport visar en jämförelse mellan antalet inkomna ansökningar samt utbetalade ansökningar och utbetalat belopp för de senaste två tolv månadersperioderna.

Län	2018-03-01 - 2019-02-28			2019-03-01 - 2020-02-29		
	Antal inkomna ansökningar	Utbetalade ansökningar	Utbetalat belopp	Antal inkomna ansökningar	Utbetalade ansökningar	Utbetalat belopp
Blekinge län	384	164	9 072 987	512	240	12 378 968
Dalarnas län	511	254	14 155 515	579	282	13 036 658
Gotlands län	301	195	9 468 230	284	168	8 077 361
Gävleborgs län	396	201	11 829 963	487	213	8 261 528
Hallands län	1 161	564	41 550 433	1 203	539	29 656 878
Jämtlands län	317	156	10 852 705	310	153	9 730 877
Jönköpings län	1 080	606	44 109 796	997	524	35 238 498
Kalmar län	580	323	23 601 942	924	355	19 160 211
Kronobergs län	506	319	20 476 447	653	299	16 230 283
Norrbottnens län	132	38	4 321 377	138	41	1 665 181
Skåne län	2 871	1 294	106 597 560	3 363	1 510	113 179 127
Stockholms län	2 570	1 064	76 276 807	2 929	1 207	74 052 077
Södermanlands län	806	391	38 288 684	866	353	22 434 787
Uppsala län	1 031	552	40 357 487	983	579	32 399 171
Värmlands län	635	364	19 555 750	627	359	18 006 372
Västerbottens län	239	99	6 505 246	294	112	5 786 729
Västernorrlands län	333	123	7 620 151	364	116	8 927 688
Västmanlands län	489	303	30 913 986	575	311	28 247 967
Västra Götalands län	3 652	1 685	117 350 065	4 166	1 728	107 621 980
Örebro län	576	297	23 132 507	692	274	16 394 725
Östergötlands län	1 215	254	23 900 357	1 271	793	62 819 200
<b>Totalt</b>	<b>19 785</b>	<b>9 246</b>	<b>679 937 995</b>	<b>22 217</b>	<b>10 156</b>	<b>643 306 266</b>