

## Dokumentets innehåll:

- Sid 1: Trendrapport från bidragets start
- Sid 2: Beviljade bidrag, länsvis på karta
- Sid 3: Detaljrapport från bidragets start
- Sid 4: Trendrapport senaste året
- Sid 5: Detaljrapport för de två senaste 12-månadersperioderna

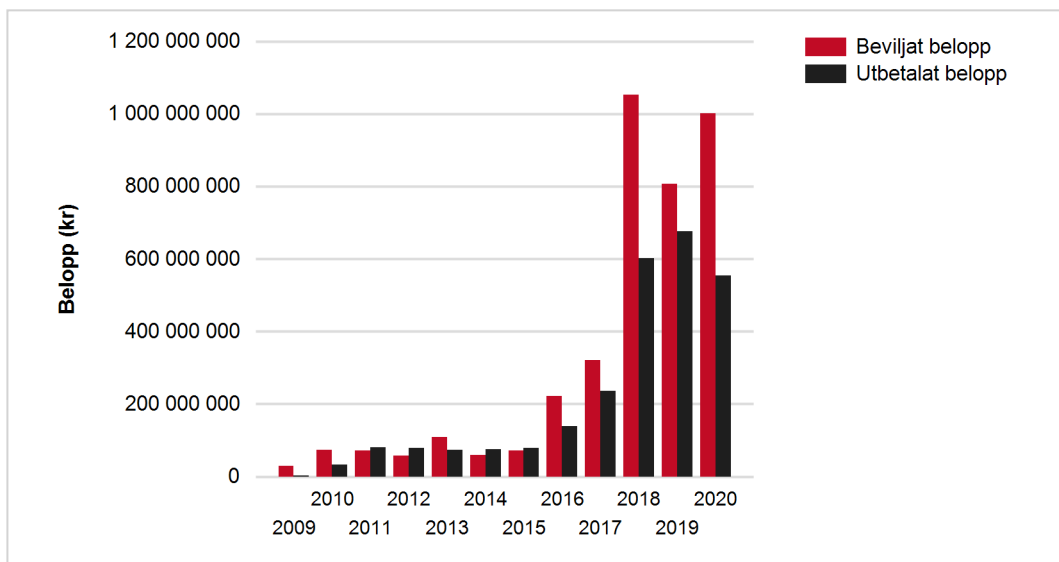
## Information om bidraget:

Statligt stöd till solceller enligt förordning SFS 2009:689. Stödet kan ges till alla nätanslutna solcellssystem i mån av medel, och får uppgå med högst 20 procent av de stödberättigade kostnaderna (från 8 maj 2019). Stödet får inte överstiga 1,2 miljoner kronor per system och stödberättigade kostnader får uppgå till max 37 000 kr per kW topp effekt.

## Trendrapport:

Diagrammet visar beviljat\* och utbetalat belopp per år från bidragets start till och med 2020-08-31

Ar	2009	2010	2011	2012	2013	2014	2015	2016	2017	2018	2019
Beviljat belopp	28 425 721	74 124 864	70 933 889	57 698 977	108 643 328	58 968 786	71 651 840	222 650 177	321 416 910	1 052 771 023	808 032 985
Utbetalat belopp	54 000	33 226 439	81 020 965	78 346 201	73 158 184	75 595 194	78 172 626	138 786 447	235 706 668	601 695 413	676 534 425



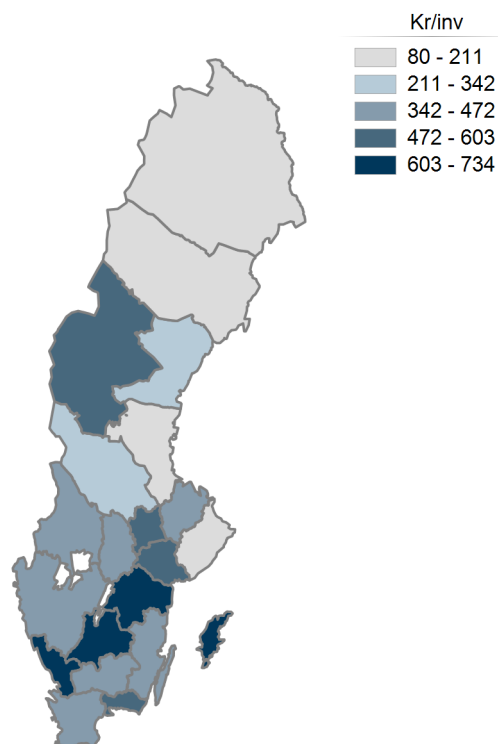
\*Beviljat belopp på den här och följande sidor visar en förväntad utbetalning som dock kan förändras vid nya omständigheter i ärenden.

# Stöd för installation av solceller

2020	Totalt
1 002 153 230	<b>3 877 471 730</b>
554 820 583	<b>2 627 117 145</b>

# Stöd för installation av solceller

Kartan visar beviljat belopp per invånare för varje län från bidraget start till och med 2020-08-31



Län	Beviljat belopp	Invånare	Beviljat belopp/invånare
Blekinge län	82 992 870	159 684	520
Dalarnas län	70 282 562	287 191	245
Gotlands län	43 505 958	59 249	734
Gävleborgs län	48 555 901	286 547	169
Hallands län	217 251 600	329 352	660
Jämtlands län	66 506 127	130 280	510
Jönköpings län	246 261 218	360 825	682
Kalmar län	102 824 122	244 670	420
Kronobergs län	93 120 927	199 886	466
Norrbottnens län	19 962 799	250 497	80
Skåne län	626 854 910	1 362 164	460
Stockholms län	477 899 300	2 344 124	204
Södermanlands län	167 266 301	294 695	568
Uppsala län	175 091 802	376 354	465
Värmlands län	102 487 257	281 482	364
Västerbottens län	32 790 496	270 154	121
Västernorrlands län	64 472 530	245 453	263
Västmanlands län	141 079 605	273 929	515
Västra Götalands län	694 475 081	1 709 814	406
Örebro län	107 627 528	302 252	356
Östergötlands län	296 162 836	461 583	642
<b>Totalt</b>	<b>3 877 471 730</b>		

# Stöd för installation av solceller

## Detaljrapport:

Rapporten visar antalet inkomna, beviljade och utbetalade ansökningar samt beviljat och utbetalat belopp från bidragets start till och med 2020-08-31

Län	Antal inkomna ansökningar	Beviljade ansökningar	Beviljat belopp	Utbetalade ansökningar	Utbetalat belopp
Blekinge län	1 656	1 119	82 992 870	891	55 937 086
Dalarnas län	2 103	1 170	70 282 562	910	48 109 781
Gotlands län	1 264	862	43 505 958	696	34 187 154
Gävleborgs län	1 689	898	48 555 901	729	36 641 362
Hallands län	4 667	3 074	217 251 600	2 524	164 236 272
Jämtlands län	1 409	942	66 506 127	773	53 959 367
Jönköpings län	3 999	2 677	246 261 218	1 983	172 706 282
Kalmar län	2 910	1 682	102 824 122	1 412	86 570 316
Kronobergs län	2 017	1 432	93 120 927	1 110	67 511 652
Norrbottnens län	502	229	19 962 799	149	11 234 089
Skåne län	11 489	7 399	626 854 910	5 513	435 030 116
Stockholms län	9 860	6 209	477 899 300	4 547	307 365 847
Södermanlands län	3 305	1 896	167 266 301	1 510	128 717 888
Uppsala län	4 003	2 477	175 091 802	1 974	135 494 620
Värmlands län	2 280	1 588	102 487 257	1 221	66 031 634
Västerbottens län	964	572	32 790 496	433	22 210 887
Västernorrlands län	1 358	756	64 472 530	549	47 934 665
Västmanlands län	2 255	1 416	141 079 605	1 077	94 367 359
Västra Götalands län	14 220	8 599	694 475 081	6 027	405 480 580
Örebro län	2 425	1 308	107 627 528	964	69 128 221
Östergötlands län	4 860	3 291	296 162 836	2 150	184 261 967
<b>Totalt</b>	<b>79 235</b>	<b>49 596</b>	<b>3 877 471 730</b>	<b>37 142</b>	<b>2 627 117 145</b>

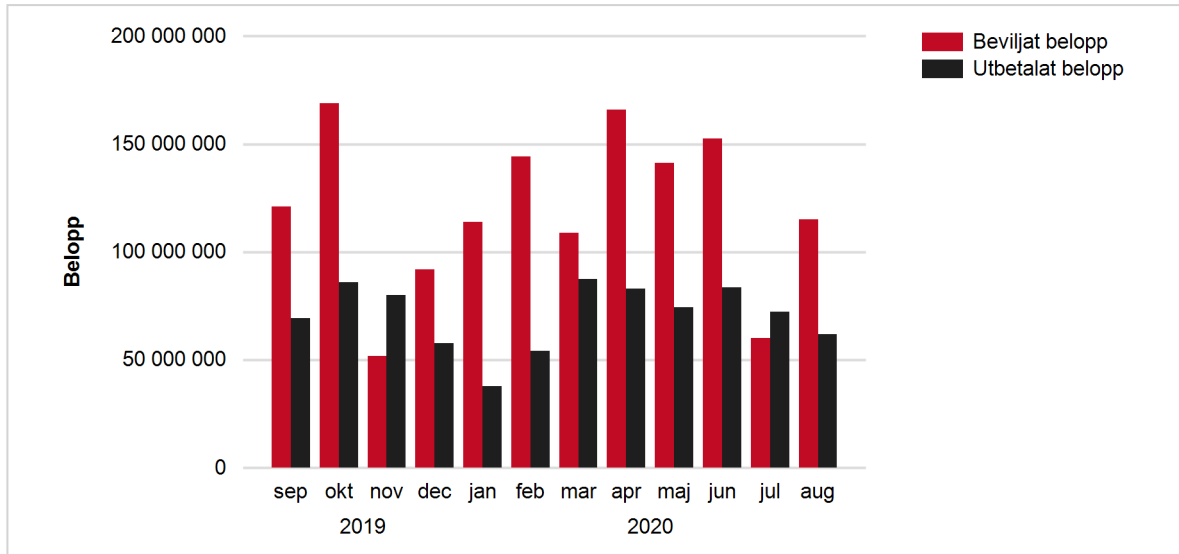
# Stöd för installation av solceller

## Trendrapport senaste året:

Diagrammet visar beviljat och utbetalat belopp\*\* per månad under det senaste året till och med 2020-08-31

	2019				2020								Totalt
	sep	okt	nov	dec	jan	feb	mar	apr	maj	jun	jul	aug	
<b>Beviljat belopp</b>	121 043 891	168 909 962	51 814 911	91 858 389	114 042 352	144 272 455	108 782 619	165 962 590	141 162 230	152 446 681	60 213 540	115 270 763	<b>1 435 780 383</b>
<b>Utbetalat belopp</b>	69 287 837	86 138 829	80 147 679	57 781 986	37 707 272	54 211 841	87 410 831	83 058 089	74 436 138	83 738 544	72 399 680	61 858 188	<b>848 176 914</b>

\*\*Utbetalat belopp innebär utbetalningar som varit med i utbetalningskörningarna för respektive månad.



# Stöd för installation av solceller

## Detaljrapport:

Nedanstående rapport visar en jämförelse mellan antalet inkomna ansökningar samt utbetalade ansökningar och utbetalat belopp för de senaste två tolv månadersperioderna.

Län	2018-09-01 - 2019-08-31			2019-09-01 - 2020-08-31		
	Antal inkomna ansökningar	Utbetalade ansökningar	Utbetalat belopp	Antal inkomna ansökningar	Utbetalade ansökningar	Utbetalat belopp
Blekinge län	472	229	13 279 650	526	415	19 667 414
Dalarnas län	507	228	12 872 315	750	350	15 564 885
Gotlands län	288	157	8 725 478	371	238	8 224 070
Gävleborgs län	411	199	10 381 360	727	335	12 464 865
Hallands län	1 249	508	40 257 620	1 437	1 071	46 374 270
Jämtlands län	333	157	10 174 038	386	291	20 336 204
Jönköpings län	1 071	444	35 907 136	1 272	743	44 516 394
Kalmar län	776	268	19 812 789	1 119	752	34 969 096
Kronobergs län	567	366	22 914 093	699	492	21 597 466
Norrbottnens län	136	47	4 217 474	180	50	2 164 198
Skåne län	3 206	1 206	105 202 085	4 053	2 512	137 240 549
Stockholms län	2 787	1 105	82 049 652	3 559	2 191	103 621 545
Södermanlands län	853	388	32 310 668	1 113	524	26 727 789
Uppsala län	1 039	537	37 823 272	1 274	738	41 112 190
Värmlands län	651	306	17 821 158	740	594	26 830 117
Västerbottens län	292	88	5 588 630	346	227	8 201 462
Västernorrlands län	395	134	8 999 977	446	200	11 530 912
Västmanlands län	514	283	27 476 883	843	517	36 229 866
Västra Götalands län	4 065	2 209	153 783 663	4 974	2 655	146 719 905
Örebro län	621	303	20 910 088	919	335	19 610 856
Östergötlands län	1 311	480	41 068 787	1 434	918	64 472 861
<b>Totalt</b>	<b>21 544</b>	<b>9 642</b>	<b>711 576 816</b>	<b>27 168</b>	<b>16 148</b>	<b>848 176 914</b>