

Dokumentets innehåll:

- Sid 1: Trendrapport från bidragets start
- Sid 2: Beviljade bidrag, länsvis på karta
- Sid 3: Detaljrapport från bidragets start
- Sid 4: Trendrapport senaste året
- Sid 5: Detaljrapport för de två senaste 12-månadersperioderna

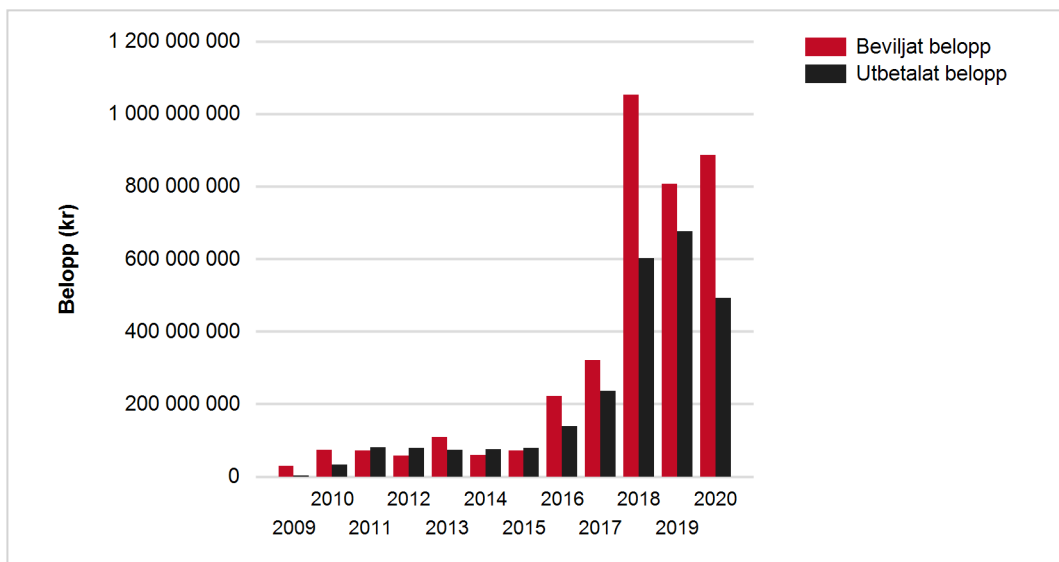
Information om bidraget:

Statligt stöd till solceller enligt förordning SFS 2009:689. Stödet kan ges till alla nätanslutna solcellssystem i mån av medel, och får uppgå med högst 20 procent av de stödberättigade kostnaderna (från 8 maj 2019). Stödet får inte överstiga 1,2 miljoner kronor per system och stödberättigade kostnader får uppgå till max 37 000 kr per kW topp effekt.

Trendrapport:

Diagrammet visar beviljat* och utbetalat belopp per år från bidragets start till och med 2020-07-31

Ar	2009	2010	2011	2012	2013	2014	2015	2016	2017	2018	2019
Beviljat belopp	28 425 721	74 124 864	70 933 889	57 698 977	108 643 328	58 968 786	71 651 840	222 650 177	321 416 910	1 052 771 023	808 032 985
Utbetalat belopp	54 000	33 226 439	81 020 965	78 346 201	73 158 184	75 595 194	78 172 626	138 786 447	235 706 668	601 695 413	676 534 425



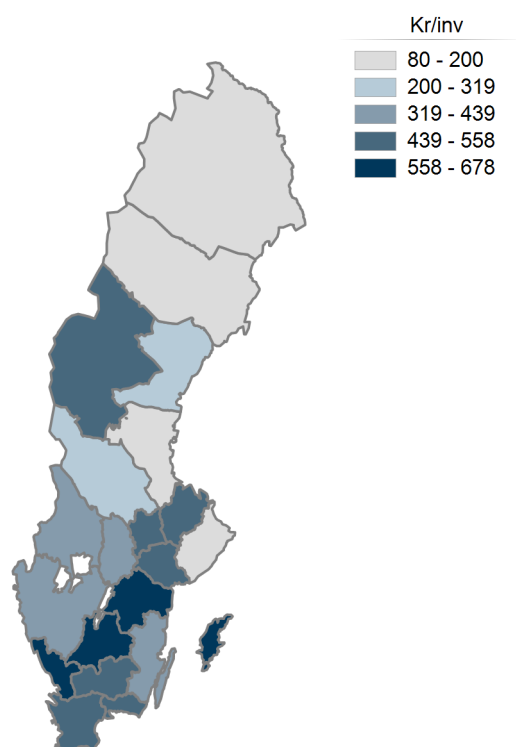
*Beviljat belopp på den här och följande sidor visar en förväntad utbetalning som dock kan förändras vid nya omständigheter i ärenden.

Stöd för installation av solceller

2020	Totalt
886 882 467	3 762 200 967
492 962 395	2 565 258 957

Stöd för installation av solceller

Kartan visar beviljat belopp per invånare för varje län från bidraget start till och med 2020-07-31



Län	Beviljat belopp	Invånare	Beviljat belopp/invånare
Blekinge län	80 801 857	159 684	506
Dalarnas län	69 153 817	287 191	241
Gotlands län	40 168 021	59 249	678
Gävleborgs län	47 267 144	286 547	165
Hallands län	217 148 140	329 352	659
Jämtlands län	65 264 287	130 280	501
Jönköpings län	231 978 166	360 825	643
Kalmar län	98 555 121	244 670	403
Kronobergs län	92 879 527	199 886	465
Norrbottnens län	19 962 799	250 497	80
Skåne län	605 307 812	1 362 164	444
Stockholms län	448 543 827	2 344 124	191
Södermanlands län	161 218 099	294 695	547
Uppsala län	168 166 787	376 354	447
Värmlands län	91 082 882	281 482	324
Västerbottens län	31 445 539	270 154	116
Västernorrlands län	64 435 330	245 453	263
Västmanlands län	141 079 605	273 929	515
Västra Götalands län	686 580 334	1 709 814	402
Örebro län	105 314 785	302 252	348
Östergötlands län	295 847 088	461 583	641
Totalt	3 762 200 967		

Stöd för installation av solceller

Detaljrapport:

Rapporten visar antalet inkomna, beviljade och utbetalade ansökningar samt beviljat och utbetalat belopp från bidragets start till och med 2020-07-31

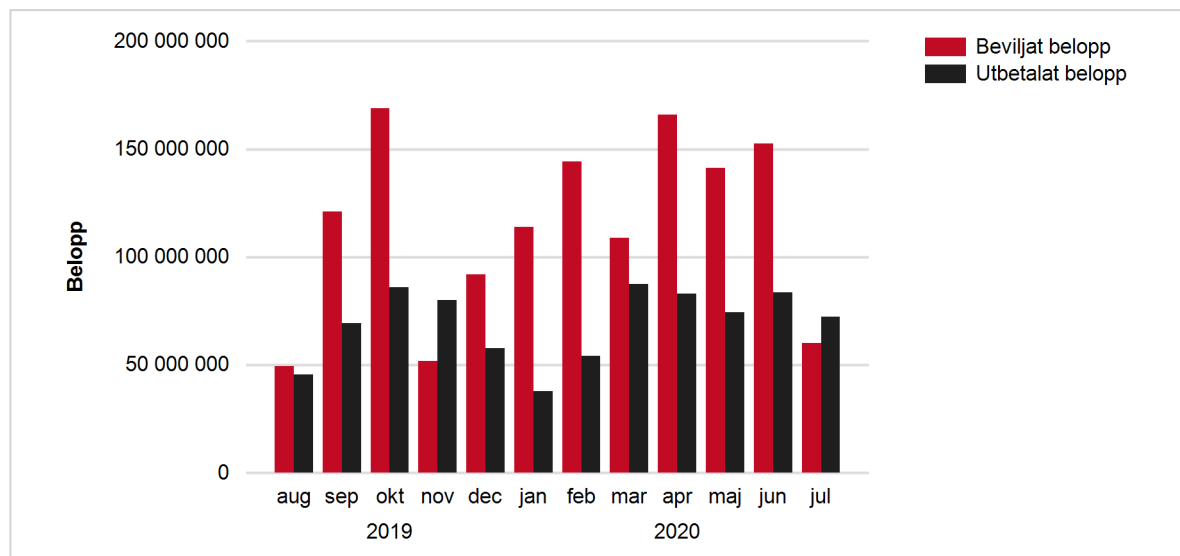
Län	Antal inkomna ansökningar	Beviljade ansökningar	Beviljat belopp	Utbetalade ansökningar	Utbetalat belopp
Blekinge län	1 656	1 069	80 801 857	840	54 303 976
Dalarnas län	2 102	1 161	69 153 817	905	47 870 411
Gotlands län	1 264	800	40 168 021	679	33 620 730
Gävleborgs län	1 689	864	47 267 144	704	34 934 043
Hallands län	4 667	3 072	217 148 140	2 424	160 125 676
Jämtlands län	1 409	914	65 264 287	755	53 074 576
Jönköpings län	3 999	2 517	231 978 166	1 934	170 689 045
Kalmar län	2 909	1 613	98 555 121	1 354	84 014 202
Kronobergs län	2 016	1 431	92 879 527	1 094	66 786 004
Norrbottnens län	502	229	19 962 799	146	11 135 154
Skåne län	11 487	7 046	605 307 812	5 210	422 604 679
Stockholms län	9 857	5 794	448 543 827	4 395	299 582 674
Södermanlands län	3 304	1 765	161 218 099	1 442	125 803 842
Uppsala län	4 003	2 334	168 166 787	1 929	133 437 433
Värmlands län	2 278	1 451	91 082 882	1 176	62 837 603
Västerbottens län	964	544	31 445 539	414	21 669 360
Västernorrlands län	1 358	755	64 435 330	541	47 499 726
Västmanlands län	2 255	1 416	141 079 605	1 062	93 769 974
Västra Götalands län	14 214	8 463	686 580 334	5 766	393 849 089
Örebro län	2 425	1 248	105 314 785	896	65 622 836
Östergötlands län	4 860	3 282	295 847 088	2 104	182 027 924
Totalt	79 218	47 768	3 762 200 967	35 770	2 565 258 957

Trendrapport senaste året:

Diagrammet visar beviljat och utbetalat belopp** per månad under det senaste året till och med 2020-07-31

	2019					2020							Totalt
	aug	sep	okt	nov	dec	jan	feb	mar	apr	maj	jun	jul	
Beviljat belopp	49 586 200	121 043 891	168 909 962	51 814 911	91 858 389	114 042 352	144 272 455	108 782 619	165 962 590	141 162 230	152 446 681	60 213 540	1 370 095 820
Utbetalat belopp	45 579 472	69 287 837	86 138 829	80 147 679	57 781 986	37 707 272	54 211 841	87 410 831	83 058 089	74 436 138	83 738 544	72 399 680	831 898 198

**Utbetalat belopp innebär utbetalningar som varit med i utbetalningskörningarna för respektive månad.



Stöd för installation av solceller

Detaljrapport:

Nedanstående rapport visar en jämförelse mellan antalet inkomna ansökningar samt utbetalade ansökningar och utbetalat belopp för de senaste två tolv månadersperioderna.

Län	2018-08-01 - 2019-07-31			2019-08-01 - 2020-07-31		
	Antal inkomna ansökningar	Utbetalade ansökningar	Utbetalat belopp	Antal inkomna ansökningar	Utbetalade ansökningar	Utbetalat belopp
Blekinge län	467	188	12 001 660	571	417	19 873 806
Dalarnas län	522	227	12 843 491	774	347	15 392 255
Gotlands län	287	158	9 093 980	385	241	8 199 567
Gävleborgs län	394	169	9 454 744	764	349	12 088 316
Hallands län	1 261	515	41 071 362	1 514	1 014	44 614 464
Jämtlands län	325	152	9 971 881	410	279	19 695 870
Jönköpings län	1 089	509	40 552 543	1 333	729	44 015 568
Kalmar län	775	286	21 271 413	1 166	720	33 322 695
Kronobergs län	553	362	23 210 849	746	494	21 600 286
Norrbottnens län	145	42	4 033 452	185	52	2 249 285
Skåne län	3 166	1 277	110 592 973	4 276	2 334	132 327 118
Stockholms län	2 783	1 119	85 853 883	3 729	2 136	99 392 252
Södermanlands län	860	383	34 274 416	1 163	503	26 317 468
Uppsala län	1 034	539	39 735 975	1 332	742	41 278 563
Värmlands län	659	273	15 539 285	766	589	26 229 151
Västerbottens län	283	74	5 126 169	374	220	8 122 396
Västernorrlands län	398	123	8 836 332	468	208	11 724 273
Västmanlands län	518	311	30 594 486	881	514	36 104 642
Västra Götalands län	4 055	1 991	142 003 571	5 233	2 629	147 678 161
Örebro län	628	287	20 004 057	951	295	18 064 574
Östergötlands län	1 328	471	40 455 359	1 507	891	63 607 488
Totalt	21 530	9 456	716 521 881	28 528	15 703	831 898 198