

Dokumentets innehåll:

- Sid 1: Trendrapport från bidragets start
- Sid 2: Beviljade bidrag, länsvis på karta
- Sid 3: Detaljrapport från bidragets start
- Sid 4: Trendrapport senaste året
- Sid 5: Detaljrapport för de två senaste 12-månadersperioderna

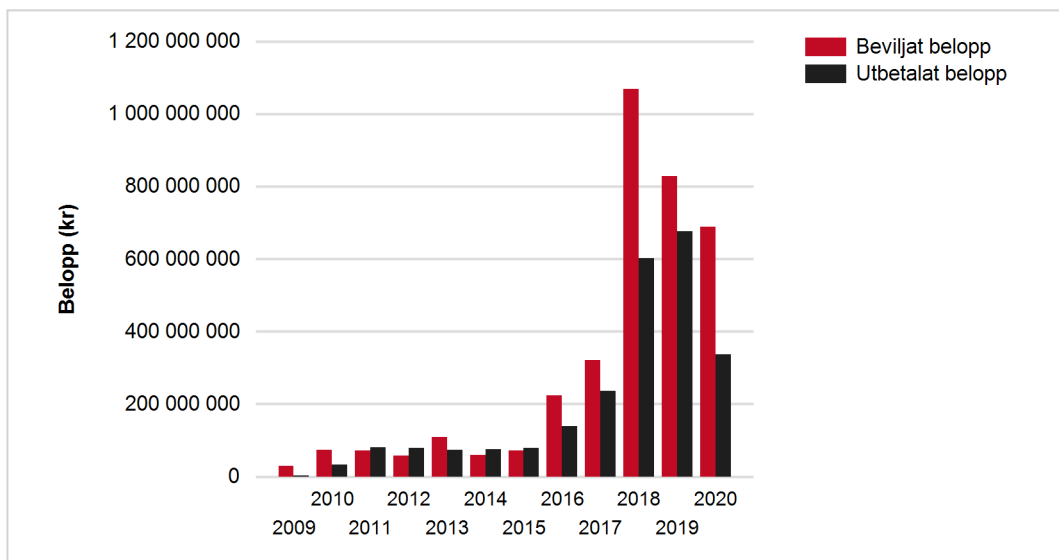
Information om bidraget:

Statligt stöd till solceller enligt förordning SFS 2009:689. Stödet kan ges till alla nätanslutna solcellssystem i mån av medel, och får uppgå med högst 20 procent av de stödberättigade kostnaderna (från 8 maj 2019). Stödet får inte överstiga 1,2 miljoner kronor per system och stödberättigade kostnader får uppgå till max 37 000 kr per kW topp effekt.

Trendrapport:

Diagrammet visar beviljat* och utbetalat belopp per år från bidragets start till och med 2020-05-31

Ar	2009	2010	2011	2012	2013	2014	2015	2016	2017	2018	2019
Beviljat belopp	28 425 721	74 124 864	70 993 469	57 698 977	108 643 328	58 939 097	71 651 840	223 035 177	321 863 136	1 069 791 510	828 416 692
Utbetalat belopp	54 000	33 226 439	81 020 965	78 346 201	73 158 184	75 595 194	78 172 626	138 786 447	235 706 668	601 695 413	676 534 425



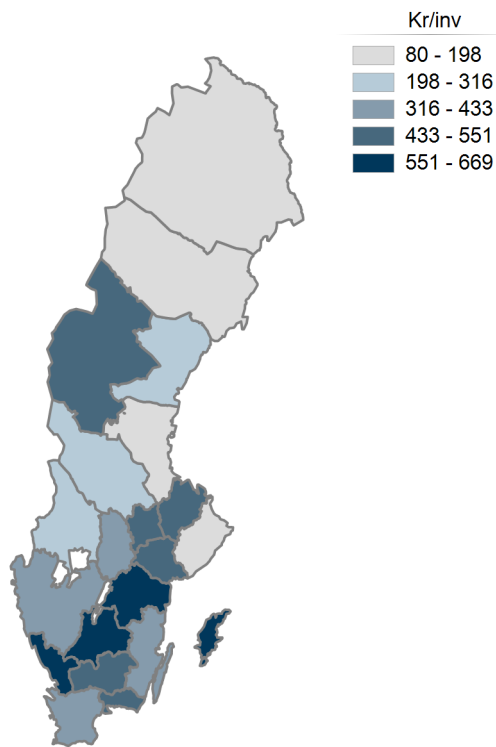
*Beviljat belopp på den här och följande sidor visar en förväntad utbetalning som dock kan förändras vid nya omständigheter i ärenden.

Stöd för installation av solceller

2020	Totalt
688 130 279	3 601 714 090
336 883 771	2 409 180 333

Stöd för installation av solceller

Kartan visar beviljat belopp per invånare för varje län från bidraget start till och med 2020-05-31



Län	Beviljat belopp	Invånare	Beviljat belopp/invånare
Blekinge län	78 324 099	159 684	490
Dalarnas län	68 475 730	287 191	238
Gotlands län	39 626 935	59 249	669
Gävleborgs län	45 528 767	286 547	159
Hallands län	199 116 530	329 352	605
Jämtlands län	63 531 248	130 280	488
Jönköpings län	226 618 812	360 825	628
Kalmar län	94 852 015	244 670	388
Kronobergs län	87 464 309	199 886	438
Norrbottnens län	20 023 092	250 497	80
Skåne län	570 654 692	1 362 164	419
Stockholms län	442 593 484	2 344 124	189
Södermanlands län	155 754 121	294 695	529
Uppsala län	165 040 855	376 354	439
Värmlands län	80 445 457	281 482	286
Västerbottens län	30 528 305	270 154	113
Västernorrlands län	62 163 076	245 453	253
Västmanlands län	140 616 377	273 929	513
Västra Götalands län	661 156 636	1 709 814	387
Örebro län	99 685 129	302 252	330
Östergötlands län	269 514 421	461 583	584
Totalt	3 601 714 090		

Stöd för installation av solceller

Detaljrapport:

Rapporten visar antalet inkomna, beviljade och utbetalade ansökningar samt beviljat och utbetalat belopp från bidragets start till och med 2020-05-31

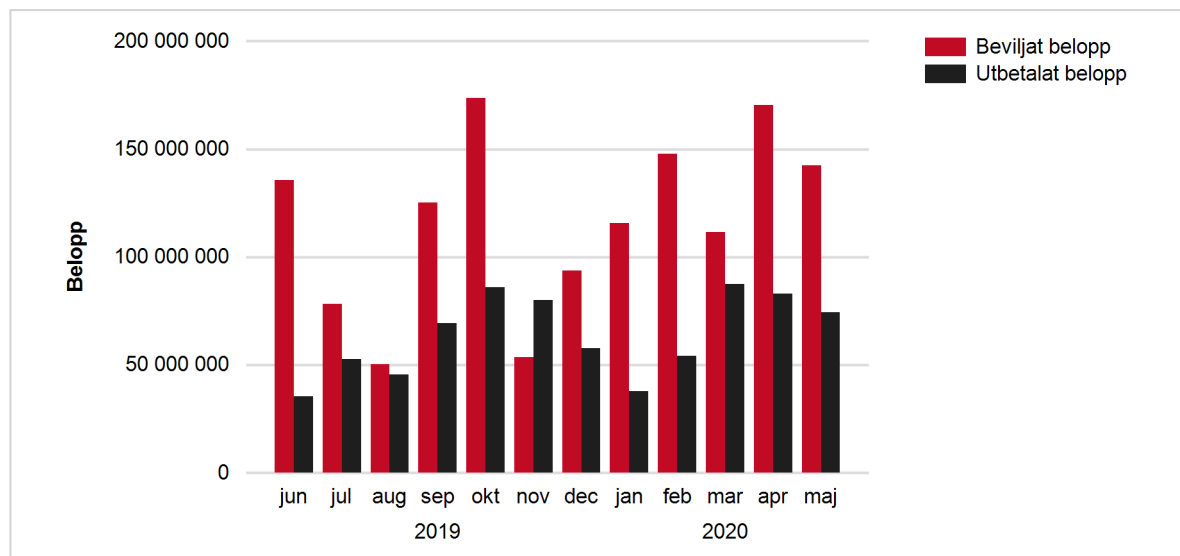
Län	Antal inkomna ansökningar	Beviljade ansökningar	Beviljat belopp	Utbetalade ansökningar	Utbetalat belopp
Blekinge län	1 497	1 039	78 324 099	736	48 566 403
Dalarnas län	1 826	1 137	68 475 730	880	47 011 570
Gotlands län	1 119	783	39 626 935	638	32 547 823
Gävleborgs län	1 447	778	45 528 767	604	31 684 330
Hallands län	4 139	2 837	199 116 530	2 152	149 722 570
Jämtlands län	1 247	849	63 531 248	700	50 878 461
Jönköpings län	3 510	2 398	226 618 812	1 818	164 993 452
Kalmar län	2 477	1 510	94 852 015	1 208	77 521 892
Kronobergs län	1 819	1 300	87 464 309	986	61 852 445
Norrbottnens län	424	232	20 023 092	137	10 713 633
Skåne län	10 047	6 269	570 654 692	4 634	398 157 729
Stockholms län	8 582	5 517	442 593 484	3 968	280 671 805
Södermanlands län	2 895	1 648	155 754 121	1 351	120 922 344
Uppsala län	3 502	2 242	165 040 855	1 773	123 165 171
Värmlands län	2 034	1 319	80 445 457	1 024	56 777 391
Västerbottens län	842	520	30 528 305	357	19 975 249
Västernorrlands län	1 213	690	62 163 076	485	45 117 872
Västmanlands län	1 899	1 406	140 616 377	919	86 683 265
Västra Götalands län	12 470	8 050	661 156 636	5 323	373 073 981
Örebro län	2 102	1 105	99 685 129	822	61 284 102
Östergötlands län	4 389	2 903	269 514 421	1 878	167 858 845
Totalt	69 480	44 532	3 601 714 090	32 393	2 409 180 333

Trendrapport senaste året:

Diagrammet visar beviljat och utbetalat belopp** per månad under det senaste året till och med 2020-05-31

	2019							2020					Totalt
	jun	jul	aug	sep	okt	nov	dec	jan	feb	mar	apr	maj	
Beviljat belopp	135 670 498	78 139 250	50 453 068	125 201 462	173 706 717	53 548 358	93 732 393	115 734 024	147 863 332	111 562 494	170 507 571	142 462 858	1 398 582 025
Utbetalat belopp	35 439 038	52 679 665	45 579 472	69 287 837	86 138 829	80 147 679	57 781 986	37 707 272	54 211 841	87 410 831	83 058 089	74 495 738	763 938 277

**Utbetalat belopp innebär utbetalningar som varit med i utbetalningskörningarna för respektive månad.



Stöd för installation av solceller

Detaljrapport:

Nedanstående rapport visar en jämförelse mellan antalet inkomna ansökningar samt utbetalade ansökningar och utbetalat belopp för de senaste två tolv månadersperioderna.

Län	2018-06-01 - 2019-05-31			2019-06-01 - 2020-05-31		
	Antal inkomna ansökningar	Utbetalade ansökningar	Utbetalat belopp	Antal inkomna ansökningar	Utbetalade ansökningar	Utbetalat belopp
Blekinge län	412	179	11 814 113	518	339	15 025 997
Dalarnas län	531	218	12 857 034	580	355	15 859 691
Gotlands län	288	159	9 515 912	280	222	7 971 782
Gävleborgs län	392	161	9 510 601	578	275	9 746 801
Hallands län	1 243	546	41 481 232	1 133	792	38 245 133
Jämtlands län	324	134	9 338 369	303	253	18 763 705
Jönköpings län	1 108	525	41 266 493	965	655	41 389 269
Kalmar län	721	329	24 202 038	858	607	29 465 859
Kronobergs län	554	307	21 668 199	628	483	21 211 737
Norrbottnens län	139	38	4 556 595	129	53	2 098 359
Skåne län	3 098	1 209	106 504 473	3 275	1 988	124 570 807
Stockholms län	2 715	957	75 453 469	2 862	1 934	95 749 479
Södermanlands län	823	355	34 889 769	884	488	25 924 173
Uppsala län	1 041	504	39 394 763	957	678	35 490 843
Värmlands län	637	265	14 583 870	611	474	22 589 605
Västerbottens län	269	66	4 201 978	307	181	7 691 945
Västernorrlands län	386	121	8 716 757	369	187	10 967 859
Västmanlands län	496	335	33 743 431	610	397	31 539 714
Västra Götalands län	3 977	1 843	132 917 081	4 008	2 383	138 436 212
Örebro län	604	273	21 024 202	721	273	16 282 062
Östergötlands län	1 288	427	36 687 005	1 192	737	54 917 245
Totalt	21 046	8 951	694 327 384	21 768	13 754	763 938 277