

Dokumentets innehåll:

- Sid 1: Trendrapport från bidragets start
- Sid 2: Beviljade bidrag, länsvis på karta
- Sid 3: Detaljrapport från bidragets start
- Sid 4: Trendrapport senaste året
- Sid 5: Detaljrapport för de två senaste 12-månadersperioderna

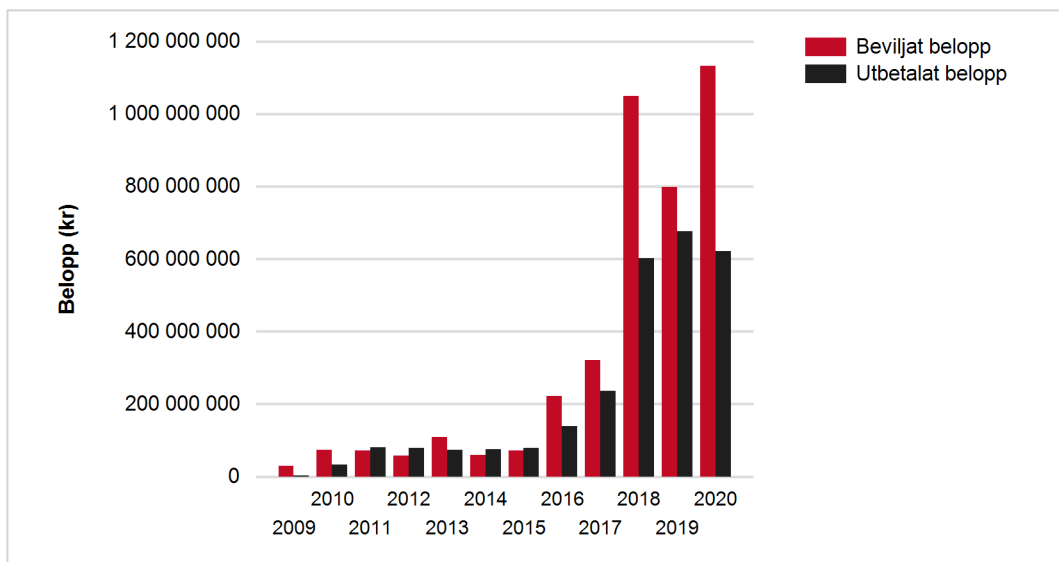
Information om bidraget:

Statligt stöd till solceller enligt förordning SFS 2009:689. Stödet kan ges till alla nätanslutna solcellssystem i mån av medel, och får uppgå med högst 20 procent av de stödberättigade kostnaderna (från 8 maj 2019). Stödet får inte överstiga 1,2 miljoner kronor per system och stödberättigade kostnader får uppgå till max 37 000 kr per kW topp effekt.

Trendrapport:

Diagrammet visar beviljat* och utbetalat belopp per år från bidragets start till och med 2020-09-30

Ar	2009	2010	2011	2012	2013	2014	2015	2016	2017	2018	2019
Beviljat belopp	28 425 721	74 124 864	70 933 889	57 698 977	108 643 328	58 968 786	71 651 840	222 063 177	320 897 228	1 049 831 306	798 877 544
Utbetalat belopp	54 000	33 226 439	81 020 965	78 346 201	73 158 184	75 595 194	78 172 626	138 786 447	235 706 668	601 695 413	676 534 425



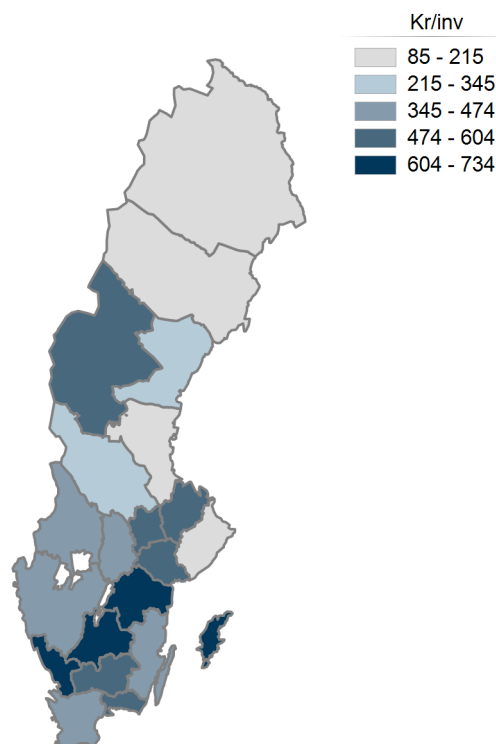
*Beviljat belopp på den här och följande sidor visar en förväntad utbetalning som dock kan förändras vid nya omständigheter i ärenden.

Stöd för installation av solceller

2020	Totalt
1 132 098 753	3 994 215 413
621 340 399	2 693 636 961

Stöd för installation av solceller

Kartan visar beviljat belopp per invånare för varje län från bidraget start till och med 2020-09-30



Län	Beviljat belopp	Invånare	Beviljat belopp/invånare
Blekinge län	82 641 179	159 684	518
Dalarnas län	72 134 788	287 191	251
Gotlands län	43 487 969	59 249	734
Gävleborgs län	52 748 188	286 547	184
Hallands län	230 892 477	329 352	701
Jämtlands län	66 377 132	130 280	509
Jönköpings län	262 797 930	360 825	728
Kalmar län	106 650 104	244 670	436
Kronobergs län	96 889 410	199 886	485
Norrbottnens län	21 239 727	250 497	85
Skåne län	640 521 942	1 362 164	470
Stockholms län	476 572 210	2 344 124	203
Södermanlands län	176 097 659	294 695	598
Uppsala län	180 377 634	376 354	479
Värmlands län	102 915 402	281 482	366
Västerbottens län	32 954 520	270 154	122
Västernorrlands län	63 845 389	245 453	260
Västmanlands län	146 169 454	273 929	534
Västra Götalands län	726 833 596	1 709 814	425
Örebro län	111 181 347	302 252	368
Östergötlands län	300 887 356	461 583	652
Totalt	3 994 215 413		

Stöd för installation av solceller

Detaljrapport:

Rapporten visar antalet inkomna, beviljade och utbetalade ansökningar samt beviljat och utbetalat belopp från bidragets start till och med 2020-09-30

Län	Antal inkomna ansökningar	Beviljade ansökningar	Beviljat belopp	Utbetalade ansökningar	Utbetalat belopp
Blekinge län	1 657	1 125	82 641 179	910	56 488 340
Dalarnas län	2 103	1 202	72 134 788	942	49 463 363
Gotlands län	1 264	862	43 487 969	719	35 110 499
Gävleborgs län	1 688	980	52 748 188	752	37 422 130
Hallands län	4 668	3 314	230 892 477	2 626	168 889 760
Jämtlands län	1 411	942	66 377 132	779	54 194 490
Jönköpings län	4 000	2 799	262 797 930	2 032	174 668 227
Kalmar län	2 913	1 751	106 650 104	1 475	88 984 878
Kronobergs län	2 017	1 516	96 889 410	1 152	69 001 873
Norrbottnens län	503	251	21 239 727	153	11 425 644
Skåne län	11 491	7 616	640 521 942	5 657	442 987 652
Stockholms län	9 861	6 212	476 572 210	4 674	312 380 175
Södermanlands län	3 308	2 054	176 097 659	1 588	132 003 142
Uppsala län	4 006	2 563	180 377 634	2 054	138 767 700
Värmlands län	2 280	1 595	102 915 402	1 292	69 423 163
Västerbottens län	965	576	32 954 520	455	22 958 563
Västernorrlands län	1 358	757	63 845 389	606	51 559 097
Västmanlands län	2 258	1 510	146 169 454	1 110	96 863 172
Västra Götalands län	14 222	9 200	726 833 596	6 317	418 532 637
Örebro län	2 428	1 390	111 181 347	1 036	74 788 109
Östergötlands län	4 861	3 377	300 887 356	2 212	187 724 347
Totalt	79 262	51 592	3 994 215 413	38 541	2 693 636 961

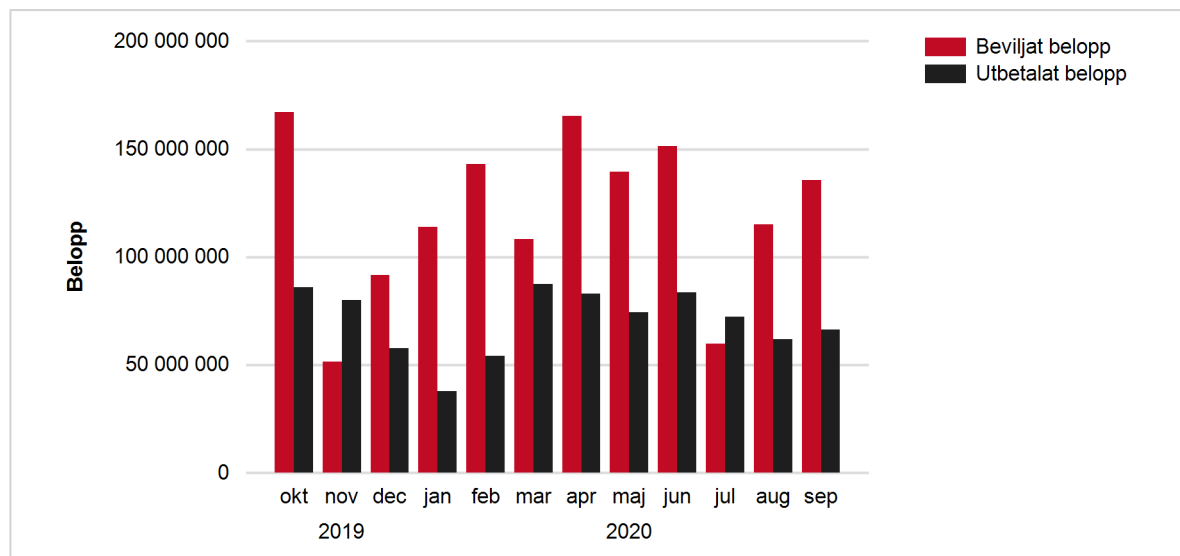
Stöd för installation av solceller

Trendrapport senaste året:

Diagrammet visar beviljat och utbetalat belopp** per månad under det senaste året till och med 2020-09-30

	2019			2020									Totalt
	okt	nov	dec	jan	feb	mar	apr	maj	jun	jul	aug	sep	
Beviljat belopp	167 089 318	51 544 829	91 531 119	113 830 491	143 063 260	108 432 407	165 306 043	139 563 913	151 419 957	59 781 571	115 194 065	135 507 046	1 442 264 019
Utbetalat belopp	86 138 829	80 147 679	57 781 986	37 707 272	54 211 841	87 410 831	83 058 089	74 436 138	83 738 544	72 399 680	61 858 188	66 519 816	845 408 893

**Utbetalat belopp innebär utbetalningar som varit med i utbetalningskörningarna för respektive månad.



Stöd för installation av solceller

Detaljrapport:

Nedanstående rapport visar en jämförelse mellan antalet inkomna ansökningar samt utbetalade ansökningar och utbetalat belopp för de senaste två tolv månadersperioderna.

Län	2018-10-01 - 2019-09-30			2019-10-01 - 2020-09-30		
	Antal inkomna ansökningar	Utbetalade ansökningar	Utbetalat belopp	Antal inkomna ansökningar	Utbetalade ansökningar	Utbetalat belopp
Blekinge län	470	231	12 901 130	478	423	19 858 793
Dalarnas län	511	273	14 741 727	696	306	13 117 613
Gotlands län	274	147	8 189 934	338	255	8 915 830
Gävleborgs län	430	207	10 708 694	680	346	12 729 945
Hallands län	1 251	481	36 572 060	1 346	1 130	49 063 877
Jämtlands län	330	144	9 469 520	363	297	20 571 327
Jönköpings län	1 061	428	35 663 398	1 180	743	43 024 760
Kalmar län	816	296	22 244 562	1 041	754	33 341 703
Kronobergs län	581	354	22 184 344	624	506	21 679 469
Norrbottnens län	141	47	4 177 018	164	52	2 303 284
Skåne län	3 302	1 352	120 453 484	3 714	2 456	125 508 853
Stockholms län	2 883	1 086	77 900 110	3 267	2 217	103 408 758
Södermanlands län	856	380	29 951 919	1 043	576	28 938 645
Uppsala län	1 025	565	39 048 445	1 192	766	41 766 605
Värmlands län	624	339	19 352 478	682	611	27 509 984
Västerbottens län	305	81	5 222 708	317	241	8 741 956
Västernorrlands län	402	132	9 185 518	415	250	14 299 835
Västmanlands län	510	322	30 213 217	796	511	35 989 345
Västra Götalands län	4 037	2 233	156 760 871	4 596	2 787	149 236 319
Örebro län	634	311	21 366 516	854	375	23 111 876
Östergötlands län	1 334	506	42 057 334	1 322	918	62 290 116
Totalt	21 777	9 915	728 364 987	25 108	16 520	845 408 893