

Stöd för installation av solceller

Dokumentets innehåll:

- Sid 1: Trendrapport från bidragets start
- Sid 2: Beviljade bidrag, länsvis på karta
- Sid 3: Detaljrapport från bidragets start
- Sid 4: Trendrapport senaste året
- Sid 5: Detaljrapport för de två senaste 12-månadersperioderna

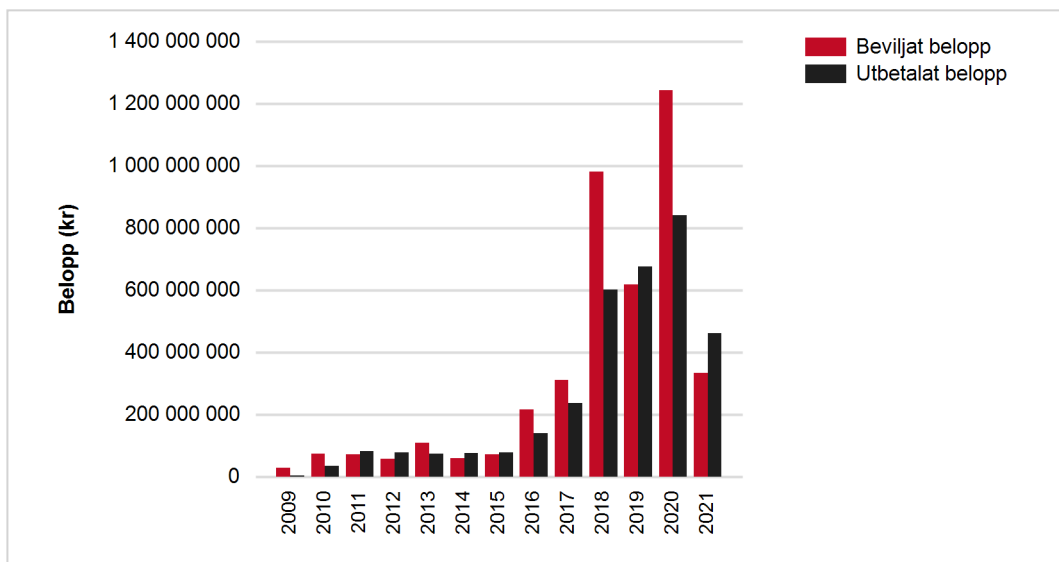
Information om bidraget:

Statligt stöd till solceller enligt förordning SFS 2009:689. Stödet kan ges till alla nätanslutna solcellssystem i mån av medel, och får uppgå med högst 20 procent av de stödberättigade kostnaderna (från 8 maj 2019). Stödet får inte överstiga 1,2 miljoner kronor per system och stödberättigade kostnader får uppgå till max 37 000 kr per kW topp effekt.

Trendrapport:

Diagrammet visar beviljat* och utbetalat belopp per år från bidragets start till och med 2021-08-31

Ar	2009	2010	2011	2012	2013	2014	2015	2016	2017	2018	2019
Beviljat belopp	28 425 721	74 124 864	70 933 889	57 698 977	108 585 316	58 847 161	71 623 840	215 460 648	310 964 020	980 396 697	617 393 021
Utbetalat belopp	54 000	33 226 439	81 020 965	78 346 201	73 158 184	75 595 194	78 172 626	138 786 447	235 706 668	601 695 413	676 534 425



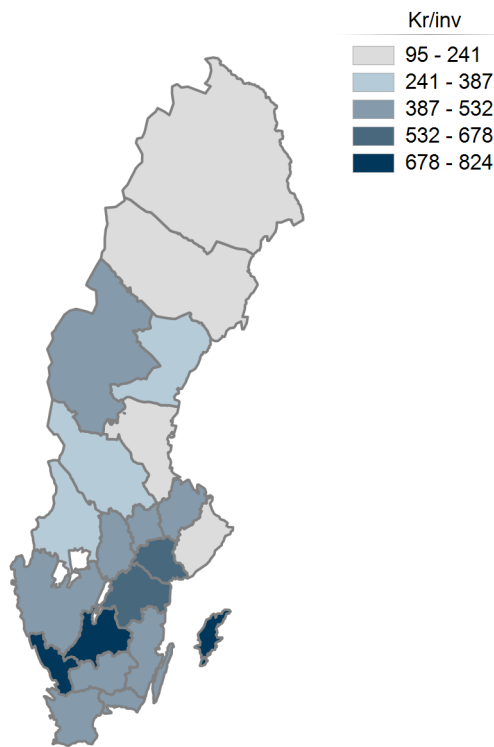
*Beviljat belopp på den här och följande sidor visar en förväntad utbetalning som dock kan förändras vid nya omständigheter i ärenden.

Stöd för installation av solceller

2020	2021	Totalt
1 242 351 262	332 956 772	4 169 762 188
840 120 367	461 940 108	3 374 357 037

Stöd för installation av solceller

Kartan visar beviljat belopp per invånare för varje län från bidraget start till och med 2021-08-31



Län	Beviljat belopp	Invånare	Beviljat belopp/invånare
Blekinge län	77 228 755	159 056	486
Dalarnas län	80 032 170	287 676	278
Gotlands län	49 549 703	60 124	824
Gävleborgs län	54 125 211	287 502	188
Hallands län	231 199 421	336 748	687
Jämtlands län	65 342 241	131 155	498
Jönköpings län	275 474 861	365 010	755
Kalmar län	112 404 003	246 010	457
Kronobergs län	93 487 078	202 263	462
Norrbottnens län	23 836 452	249 614	95
Skåne län	718 881 098	1 389 336	517
Stockholms län	502 714 585	2 391 990	210
Södermanlands län	190 033 367	299 401	635
Uppsala län	202 977 158	388 394	523
Värmlands län	93 611 874	282 885	331
Västerbottens län	32 928 257	273 192	121
Västernorrlands län	68 630 971	244 554	281
Västmanlands län	145 690 257	277 141	526
Västra Götalands län	740 815 463	1 734 443	427
Örebro län	118 879 281	305 643	389
Östergötlands län	291 919 982	467 158	625
Totalt	4 169 762 188		

Stöd för installation av solceller

Detaljrapport:

Rapporten visar antalet inkomna, beviljade och utbetalade ansökningar samt beviljat och utbetalat belopp från bidragets start till och med 2021-08-31

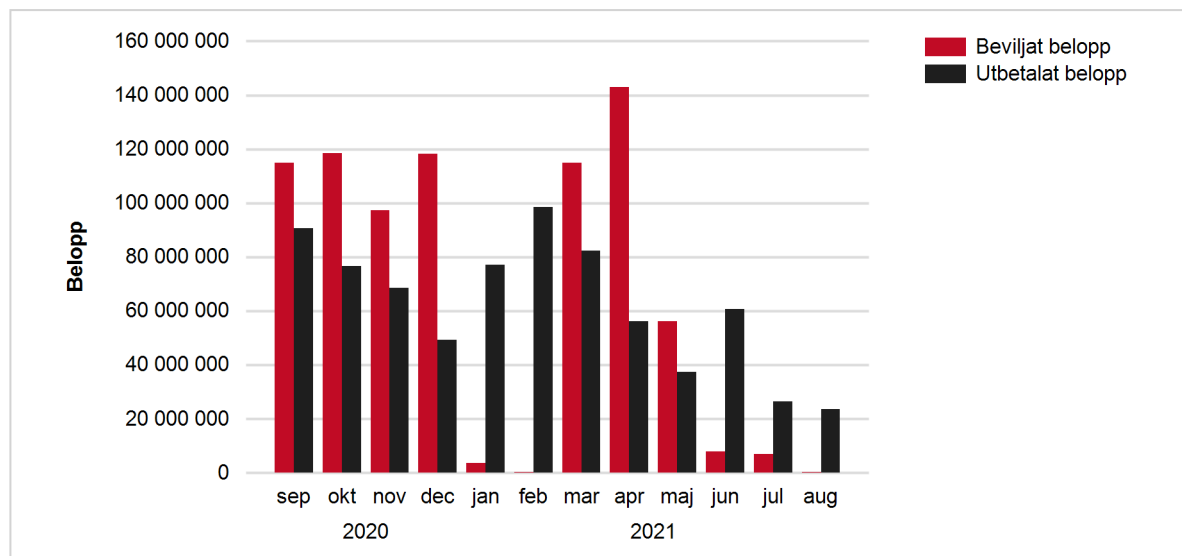
Län	Antal inkomna ansökningar	Beviljade ansökningar	Beviljat belopp	Utbetalade ansökningar	Utbetalat belopp
Blekinge län	1 664	1 140	77 228 755	1 104	71 626 301
Dalarnas län	2 106	1 488	80 032 170	1 360	70 373 837
Gotlands län	1 265	908	49 549 703	812	38 450 600
Gävleborgs län	1 700	1 047	54 125 211	968	49 232 704
Hallands län	4 674	3 381	231 199 421	3 165	197 617 665
Jämtlands län	1 417	950	65 342 241	912	62 744 036
Jönköpings län	4 033	3 104	275 474 861	2 717	223 553 452
Kalmar län	2 930	1 907	112 404 003	1 858	106 546 997
Kronobergs län	2 019	1 512	93 487 078	1 414	83 156 834
Norrbottnens län	509	291	23 836 452	213	13 918 318
Skåne län	11 552	8 576	718 881 098	7 248	539 106 655
Stockholms län	9 907	6 760	502 714 585	5 888	386 390 473
Södermanlands län	3 322	2 333	190 033 367	2 080	158 231 425
Uppsala län	4 015	2 959	202 977 158	2 597	167 692 324
Värmlands län	2 287	1 592	93 611 874	1 543	84 034 241
Västerbottens län	965	584	32 928 257	533	28 552 780
Västernorrlands län	1 375	887	68 630 971	850	63 819 615
Västmanlands län	2 284	1 623	145 690 257	1 384	115 551 704
Västra Götalands län	14 267	10 038	740 815 463	8 674	548 444 719
Örebro län	2 443	1 631	118 879 281	1 551	109 377 249
Östergötlands län	4 873	3 505	291 919 982	3 258	255 935 108
Totalt	79 607	56 216	4 169 762 188	50 129	3 374 357 037

Trendrapport senaste året:

Diagrammet visar beviljat och utbetalat belopp** per månad under det senaste året till och med 2021-08-31

	2020				2021								Totalt
	sep	okt	nov	dec	jan	feb	mar	apr	maj	jun	jul	aug	
Beviljat belopp	114 816 513	118 493 330	97 271 485	118 295 800	3 641 772	29 147	114 836 629	142 993 817	56 258 005	8 047 109	6 989 693	160 600	781 833 900
Utbetalat belopp	90 671 530	76 663 796	68 550 228	49 414 230	77 006 477	98 494 084	82 242 247	56 177 356	37 333 526	60 601 971	26 533 015	23 551 432	747 239 892

**Utbetalat belopp innebär utbetalningar som varit med i utbetalningskörningarna för respektive månad.



Stöd för installation av solceller

Detaljrapport:

Nedanstående rapport visar en jämförelse mellan antalet inkomna ansökningar samt utbetalade ansökningar och utbetalat belopp för de senaste två tolv månadersperioderna.

Län	2019-09-01 - 2020-08-31			2020-09-01 - 2021-08-31		
	Antal inkomna ansökningar	Utbetalade ansökningar	Utbetalat belopp	Antal inkomna ansökningar	Utbetalade ansökningar	Utbetalat belopp
Blekinge län	531	415	19 667 414	2	214	15 689 215
Dalarnas län	752	350	15 564 885		450	22 264 056
Gotlands län	372	238	8 224 070		117	4 263 446
Gävleborgs län	729	335	12 464 865	7	239	12 591 342
Hallands län	1 442	1 071	46 374 270	2	641	33 381 393
Jämtlands län	390	291	20 336 204	4	139	8 784 669
Jönköpings län	1 280	743	44 516 394	6	734	50 847 170
Kalmar län	1 136	752	34 969 096	2	447	19 976 681
Kronobergs län	699	492	21 597 466	2	304	15 645 182
Norrbottnens län	187	50	2 164 198		65	2 684 229
Skåne län	4 067	2 512	137 240 549	10	1 736	104 076 539
Stockholms län	3 592	2 191	103 621 545	7	1 364	79 024 626
Södermanlands län	1 122	524	26 727 789	7	571	29 513 537
Uppsala län	1 278	738	41 112 190	6	623	32 197 704
Värmlands län	745	594	26 830 117	2	322	18 002 607
Västerbottens län	346	227	8 201 462	1	100	6 341 893
Västernorrlands län	458	200	11 530 912	5	301	15 884 950
Västmanlands län	871	517	36 229 866	1	307	21 184 345
Västra Götalands län	4 998	2 655	146 719 905	17	2 650	142 964 139
Örebro län	935	335	19 610 856	2	588	40 249 028
Östergötlands län	1 443	918	64 472 861	2	1 108	71 673 141
Totalt	27 373	16 148	848 176 914	85	13 020	747 239 892