

Dokumentets innehåll:

- Sid 1: Trendrapport från bidragets start
- Sid 2: Beviljade bidrag, länsvis på karta
- Sid 3: Detaljrapport från bidragets start
- Sid 4: Trendrapport senaste året
- Sid 5: Detaljrapport för de två senaste 12-månadersperioderna

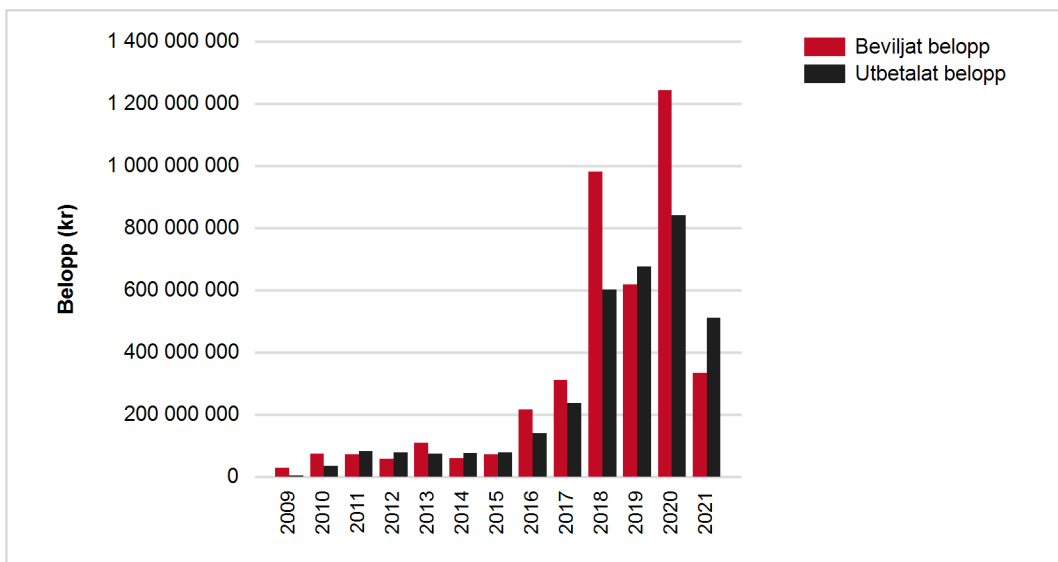
Information om bidraget:

Statligt stöd till solceller enligt förordning SFS 2009:689. Stödet kan ges till alla nätanslutna solcellssystem i mån av medel, och får uppgå med högst 20 procent av de stödberättigade kostnaderna (från 8 maj 2019). Stödet får inte överstiga 1,2 miljoner kronor per system och stödberättigade kostnader får uppgå till max 37 000 kr per kW topp effekt.

Trendrapport:

Diagrammet visar beviljat* och utbetalat belopp per år från bidragets start till och med 2021-09-30

Ar	2009	2010	2011	2012	2013	2014	2015	2016	2017	2018	2019
Beviljat belopp	28 425 721	74 124 864	70 933 889	57 698 977	108 585 316	58 847 161	71 623 840	215 460 648	310 964 020	980 396 697	617 393 021
Utbetalat belopp	54 000	33 226 439	81 020 965	78 346 201	73 158 184	75 595 194	78 172 626	138 786 447	235 706 668	601 695 413	676 534 425



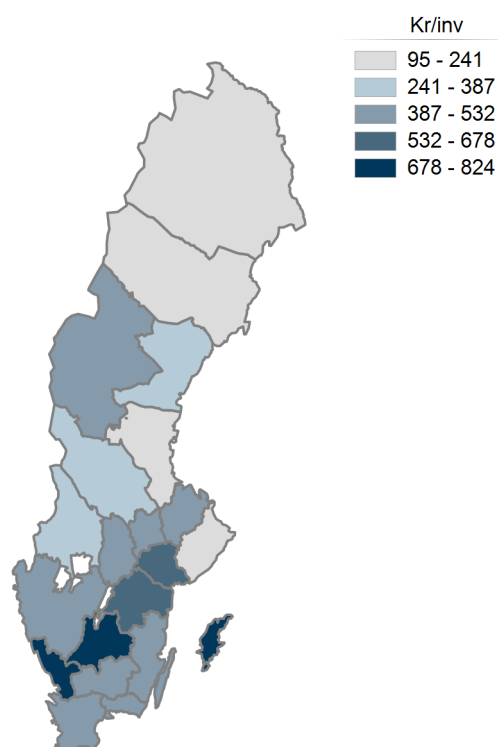
*Beviljat belopp på den här och följande sidor visar en förväntad utbetalning som dock kan förändras vid nya omständigheter i ärenden.

Stöd för installation av solceller

2020	2021	Totalt
1 242 351 262	333 141 634	4 169 947 050
840 120 367	511 573 212	3 423 990 141

Stöd för installation av solceller

Kartan visar beviljat belopp per invånare för varje län från bidraget start till och med 2021-09-30



Län	Beviljat belopp	Invånare	Beviljat belopp/invånare
Blekinge län	77 228 755	159 056	486
Dalarnas län	80 032 170	287 676	278
Gotlands län	49 549 703	60 124	824
Gävleborgs län	54 257 261	287 502	189
Hallands län	231 199 421	336 748	687
Jämtlands län	65 342 241	131 155	498
Jönköpings län	275 493 403	365 010	755
Kalmar län	112 404 003	246 010	457
Kronobergs län	93 487 078	202 263	462
Norrbottnens län	23 836 452	249 614	95
Skåne län	718 881 098	1 389 336	517
Stockholms län	502 714 585	2 391 990	210
Södermanlands län	190 033 367	299 401	635
Uppsala län	202 977 158	388 394	523
Värmlands län	93 611 874	282 885	331
Västerbottens län	32 928 257	273 192	121
Västernorrlands län	68 630 971	244 554	281
Västmanlands län	145 690 257	277 141	526
Västra Götalands län	740 849 733	1 734 443	427
Örebro län	118 879 281	305 643	389
Östergötlands län	291 919 982	467 158	625
Totalt	4 169 947 050		

Stöd för installation av solceller

Detaljrapport:

Rapporten visar antalet inkomna, beviljade och utbetalade ansökningar samt beviljat och utbetalat belopp från bidragets start till och med 2021-09-30

Län	Antal inkomna ansökningar	Beviljade ansökningar	Beviljat belopp	Utbetalade ansökningar	Utbetalat belopp
Blekinge län	1 664	1 140	77 228 755	1 110	71 984 030
Dalarnas län	2 106	1 488	80 032 170	1 376	71 157 103
Gotlands län	1 265	908	49 549 703	822	39 207 303
Gävleborgs län	1 700	1 050	54 257 261	979	49 818 544
Hallands län	4 674	3 381	231 199 421	3 181	201 861 646
Jämtlands län	1 417	950	65 342 241	918	62 900 850
Jönköpings län	4 033	3 105	275 493 403	2 762	232 292 483
Kalmar län	2 930	1 907	112 404 003	1 876	107 633 098
Kronobergs län	2 019	1 512	93 487 078	1 423	83 615 209
Norrbottnens län	509	291	23 836 452	217	14 017 411
Skåne län	11 552	8 576	718 881 098	7 296	546 372 125
Stockholms län	9 907	6 760	502 714 585	5 945	393 533 780
Södermanlands län	3 322	2 333	190 033 367	2 100	160 876 646
Uppsala län	4 015	2 959	202 977 158	2 606	168 461 766
Värmlands län	2 287	1 592	93 611 874	1 556	85 969 829
Västerbottens län	965	584	32 928 257	538	28 701 449
Västernorrlands län	1 375	887	68 630 971	862	64 856 332
Västmanlands län	2 284	1 623	145 690 257	1 395	116 294 190
Västra Götalands län	14 267	10 039	740 849 733	8 738	554 767 774
Örebro län	2 443	1 631	118 879 281	1 569	110 878 952
Östergötlands län	4 873	3 505	291 919 982	3 284	258 789 621
Totalt	79 607	56 221	4 169 947 050	50 553	3 423 990 141

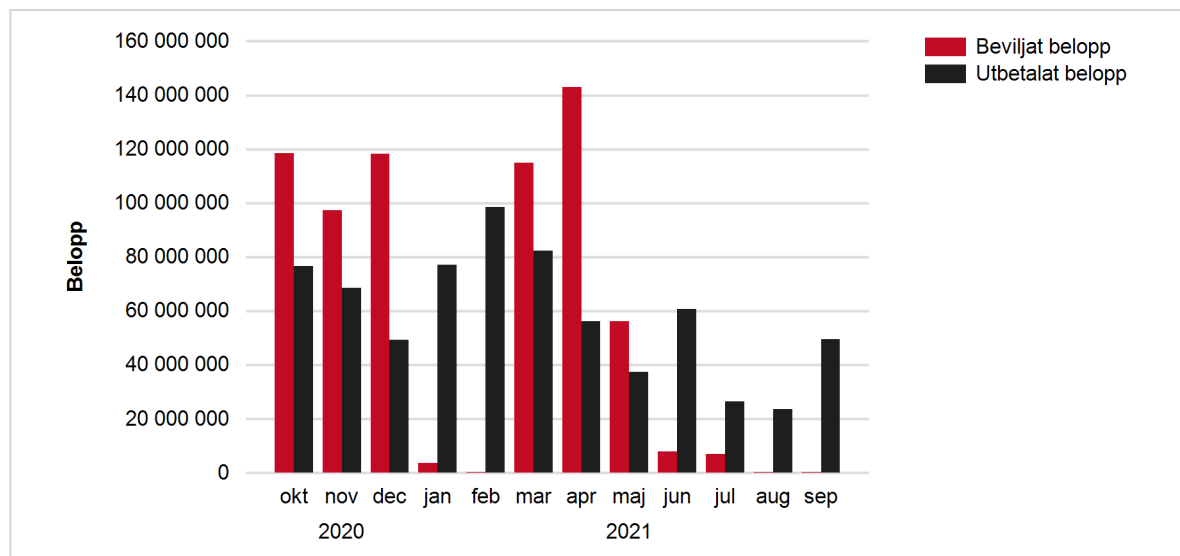
Stöd för installation av solceller

Trendrapport senaste året:

Diagrammet visar beviljat och utbetalat belopp** per månad under det senaste året till och med 2021-09-30

	2020			2021									Totalt
	okt	nov	dec	jan	feb	mar	apr	maj	jun	jul	aug	sep	
Beviljat belopp	118 493 330	97 271 485	118 295 800	3 641 772	29 147	114 836 629	142 993 817	56 258 005	8 047 109	6 989 693	160 600	184 862	667 202 249
Utbetalat belopp	76 663 796	68 550 228	49 414 230	77 006 477	98 494 084	82 242 247	56 177 356	37 333 526	60 601 971	26 533 015	23 551 432	49 633 104	706 201 466

**Utbetalat belopp innebär utbetalningar som varit med i utbetalningskörningarna för respektive månad.



Stöd för installation av solceller

Detaljrapport:

Nedanstående rapport visar en jämförelse mellan antalet inkomna ansökningar samt utbetalade ansökningar och utbetalat belopp för de senaste två tolv månadersperioderna.

Län	2019-10-01 - 2020-09-30			2020-10-01 - 2021-09-30		
	Antal inkomna ansökningar	Utbetalade ansökningar	Utbetalat belopp	Antal inkomna ansökningar	Utbetalade ansökningar	Utbetalat belopp
Blekinge län	483	437	21 765 145	1	187	13 589 338
Dalarnas län	698	315	13 623 007		425	21 188 346
Gotlands län	339	260	9 085 232		99	3 927 402
Gävleborgs län	683	362	13 429 380	7	211	11 696 979
Hallands län	1 351	1 156	49 949 203	1	529	32 086 560
Jämtlands län	365	307	21 015 825	4	129	8 261 862
Jönköpings län	1 187	762	43 841 967	5	711	56 807 049
Kalmar län	1 054	769	34 393 454	1	387	17 596 469
Kronobergs län	624	516	22 074 654	2	261	14 218 151
Norrbottnens län	170	59	2 543 852		58	2 351 199
Skåne län	3 728	2 504	127 650 504	8	1 591	101 242 822
Stockholms län	3 299	2 272	107 477 727	7	1 239	77 084 636
Södermanlands län	1 049	598	29 627 493	7	491	28 184 656
Uppsala län	1 194	792	43 188 618	5	526	28 272 053
Värmlands län	687	626	28 140 009	2	250	15 916 641
Västerbottens län	317	243	8 800 956		81	5 683 886
Västernorrlands län	426	255	14 493 937	4	251	13 103 133
Västmanlands län	821	531	36 791 586	1	266	18 628 777
Västra Götalands län	4 621	2 853	152 743 008	13	2 355	132 728 448
Örebro län	868	412	25 004 303	1	496	34 198 416
Östergötlands län	1 331	955	63 920 747	2	1 035	69 434 643
Totalt	25 295	16 984	869 560 607	71	11 578	706 201 466