

2007-03-08

Manual för registerhantering SUS

Akrediterad kontrollör

Version 3.0

Innehållsförteckning

1	INTRODUKTION	3
1.1	Svenskt utsläppsrättssystem	3
1.2	Verifierad utsläppsrapport	3
1.3	Manualens innehåll	4
2	DET HÄR BEHÖVER DU GÖRA FÖR ATT KOMMA IGÅNG!	5
2.1	Introduktion.....	5
2.2	Länk till e-tjänster	6
2.3	E-tjänster, SUS - Svenskt utsläppsrättssystem	8
2.4	Ansök om behörighet för ackrediterad kontrollör	9
2.5	Beställ behörighet	10
2.6	Skicka ansökan om behörighet till Energimyndigheten.....	11
2.7	Fullmakter.....	12
2.8	Beställ e-legitimation	13
2.9	Samtliga verktyg för att kunna arbeta i SUS	13
3	LOGGA IN I SUS	14
3.1	Länk till SUS Startside	14
3.2	Logga in med din e-legitimation.....	15
4	SUS – SVENSKT UTSLÄPPSRÄTTSYSTEM	16
4.1	Approve Emissions [Godkänn utsläpp].....	17
4.2	Verification Opinion Statement [Verifieringsutlåtande]	19
4.3	Contact persons [Kontaktpersoner].....	21
5	REFERENSVERK	22

1 Introduktion

1.1 Svenskt utsläppsrättssystem

Varje land som omfattas av EU:s direktiv om handel med utsläppsrätter ska upprätta och administrera ett nationellt register. Det svenska registret för handel med utsläppsrätter heter Svenskt Utsläppsrättssystem, SUS. Energimyndigheten har ansvar för uppbyggnad och drift av registret i Sverige och är därmed kontoföringsmyndighet. Registret skall garantera en tillförlitlig bokföring av utfärdande, transaktioner och annullering av utsläppsrätter. Uppgifterna ligger till grund för tillsyn. SUS utgör en viktig del av såväl den årliga utsläppsrapporteringen som verifieringen av årsutsläppet.

1.2 Verifierad utsläppsrapport

Företag som omfattas av handel med utsläppsrätter ska senast den 31 mars lämna en verifierad utsläppsrapport för utsläppen 2006. Rapporternas innehåll ska granskas och godkännas (verifieras) av en oberoende, ackrediterad kontrollör. De företag som verifierar utsläppsrapporter ska vara ackrediterade av SWEDAC. Verksamhetsutövaren ska notera årsutsläppssiffran i SUS. Därefter ska den ackrediterade kontrollören godkänna siffran i SUS.

Före den 31 mars 2007 ska verksamhetsutövaren:

- Ange i SUS vilken ackrediterad kontrollör som har anlåtats. Det vill säga den person hos kontrollören som har till uppgift att godkänna anläggningens årsutsläpp.
- Efter att utsläppsrapporten verifierats ska siffran för anläggningens totala årsutsläpp noteras i SUS.

Före den 31 mars 2007 ska den ackrediterade kontrollören:

- Gå in i SUS och godkänna årsutsläppssiffran. (Ett automatiskt mail med uppmaning om godkännande genereras i systemet efter att verksamhetsutövaren noterat siffran i SUS.)

Senast den 30 april 2007 ska verksamhetsutövaren:

- I SUS överlämna det antal utsläppsrätter som motsvarar årsutsläppen under föregående år.

1.3 Manualens innehåll

Denna manual är en vägledning för ackrediterade kontrollörer. Manualen visar skärmbilder och instruktioner för ansökan om behörighet i SUS samt vägledning för att godkänna årsutsläppet av koldioxid och skicka in verifieringsutlåtandet i SUS.

Kapitel 2 beskriver hur du skaffar en säker ingång i SUS.

Kapitel 3 beskriver hur du loggar in i SUS med elektronisk legitimation.

Kapitel 4 utgör en vägledning för godkännande av årsutsläppet i SUS samt uppladdning av verifieringsutlåtande.

Kapitel 5 utgör ett referensverk.

2 Det här behöver du göra för att komma igång!

2.1 Introduktion

SUS är en av Energimyndighetens elektroniska tjänster. För att du ska få tillgång till SUS måste du ansöka om behörighet samt inneha en e-legitimation. Fullmakter måste utfärdas för personer som inte är firmatecknare för organisationen.

1. Ansök om elektronisk legitimation för samtliga personer som ska ha tillgång till SUS. Alla BankID samt Nordea/Telia NetID e-legitimationer fungerar.
2. Skicka in fullmakter/fullmaktslista med namn och personnummer på de fysiska personer som kommer att godkänna årsutsläppssiffror i SUS till Energimyndigheten. Fullmaktslistan måste vara undertecknad av firmatecknare. Skickas till Energimyndigheten Att: Behörighetsadministration, Box 310, 631 04 Eskilstuna.
3. Ansök om behörighet till SUS för samtliga personer som ska godkänna utsläppssiffror i SUS. Användarnamn och lösenord skickas ut. Gå in på Energimyndighetens hemsida, www.energimyndigheten.se. Användarnamn och lösenord skickas ut till person som har ansökt om behörighet i SUS. Energimyndigheten stämmer av ansökan om behörighet i SUS mot fullmaktslistan.

Genom att gå från steg 2.5 till 2.9, har du införskaffat samtliga verktyg för att kunna logga in i SUS.

2.2 Länk till e-tjänster

Gå in på Energimyndighetens hemsida, www.energimyndigheten.se och klicka på "Energimyndighetens e-tjänster" i menyn till höger.

The screenshot shows the homepage of Energimyndigheten. At the top right, there is a search bar with the text "sök på energimyndigheten.se" and a "SÖK" button. Below the search bar is a link to "Till Energimarknadsinspektionen". On the left side, there is a vertical menu with various categories like "Nyheter", "Om oss", "Statistik", etc. The main content area features a large banner for "Förnybar energi" with the subtitle "I balans med naturen". Below the banner, there are several news articles, including one about "Kunskapscentrum ska ge smartare avfallshantering" and another about "Långsiktighet centralt för ett hållbart energisystem". On the right side, there is a "Senast publicerat" section and a "Fokus på:" section with links to "Publikationer", "Energikunskap", "Energivärlden", "E-tjänster", and "E-kanalen". A callout box with the text "Klicka på e-tjänster." points to the "E-tjänster" link in the "Fokus på:" section.

E-tjänster – startsida

e-tjänster 

Välkommen till Energimyndighetens e-tjänster

Energimyndighetens e-tjänster använder du dig av i din kommunikation med myndigheten. Här kan du ansöka om deltagande till PFE, administrera företagets utsläppsrätter, anmäla och hantera kvotplikt inom elcertifikatsystemet och ansöka om forskarstöd.

Följande e-tjänster finns:

- SUS, Svenskt utsläppsrättssystem**
SUS är det svenska registret för utsläppshandel. Alla transaktioner som görs i handeln med utsläppsrätter i SUS registreras här. Uppgifterna ligger till grund för tillsyn. Här kan du även ansöka om tilldelning av utsläppsrätter och tillstånd att släppa ut koldioxid.
- Elcertifikatsystemets IT-stöd**
Elcertifikatsystemets IT-stöd är en e-tjänst för hantering av ansökningar om godkännande av anläggningar, anmälan om kvotplikt och deklarerationer. Du kan kontrollera eller förändra tidigare registrerade uppgifter eller skicka in ansökan.
- PFE, Program för energieffektivisering**
Här kan du ansöka om att delta i PFE och följa beredningen av ditt ärende när ansökan skickats in. Här ska du göra företagets två-årsredovisning för programmet.
- E-kanalen**
Här kan du ansöka om stöd till forskning och teknikutveckling, och även andra typer av stöd. Du kan även göra kompletteringar, följa ditt ärende och göra läges- och slutrapportering.
- Nätnyttomodellen**
Här kan du ansöka om behörighet för att rapportera in uppgifter för bedömning av nättariffers skälighet.

 [Swedish Emission Trading Registry, SUS](#)

1. Klicka på "SUS – Svenskt utsläppsrättssystem"

- 1 Gå in till e-tjänsters sida för inloggning i SUS genom att klicka på "SUS – Svenskt utsläppsrättssystem".

2.3 E-tjänster, SUS - Svenskt utsläppsrättssystem

För att du ska få tillgång till SUS måste du ansöka om behörighet samt inneha en elektronisk legitimation. För personer som inte är firmatecknare för organisationen måste en fullmakt utfärdas och skickas till Energimyndigheten.

SUS - Svenskt utsläppsrättssystem

Vad behöver jag för att kunna använda e-tjänsten SUS? Läs mer under [Ansök om behörighet](#) i vänstermenyn.

[Manual för registerhantering.pdf \(1,72 Mb\)](#)

Logga in med:
[BankID](#)
[Nordea/Telia NetID](#)

[Har du glömt ditt lösenord?](#)

[Inloggning för Naturvårdsverkets handläggare](#)

På denna sida kan du bland annat:

- 1 Logga in i SUS (en förutsättning är att du har en elektronisk legitimation så som BankID, Nordea/Telia NetID).
- 2 Ansöka om behörighet i SUS som ackrediterad kontrollör.
- 3 Ladda ner ett underlag för fullmakt (pdf-format)

2.4 Ansök om behörighet för ackrediterad kontrollör

The screenshot shows a web form for applying for accreditation as a controller. The form is titled 'Ansök om behörighet för ackrediterad kontrollör' and is part of the 'E-tjänster' portal. The form includes the following fields and callouts:

- 1. Ange organisationsnummer. (Organization number)
- 2. Ange företagets namn. (Company name)
- 3. Ange postadress. (Post address)
- 4. Ange boxnummer. (Box number)
- 5. Ange postnummer och postort. (Post number and post office)
- 6. Ange land. (Country)
- 7. Ange telefonnummer. (Phone number)
- 8. Ange faxnummer. (Fax number)
- 9. Klicka på [Nästa]. (Click on [Next])

The form fields are filled with the following data:

- Orgnr: 556555-5553 *
- Namn: Kontrollörerna AB *
- Postadress: Storgatan 1
- Boxnr: 123
- Postnr: 12345 * Ort: Stockholm *
- Land: Sverige
- Telefon växel: 08-333333
- Telefax: 08-333333

The 'Nästa ->' button is located at the bottom right of the form.

- 1 Ange organisationsnummer.
- 2 Ange företagets namn.
- 3 Ange postadress.
- 4 Ange boxnummer.
- 5 Ange Postnummer och postort.
- 6 Ange land.
- 7 Ange telefonnummer.
- 8 Ange faxnummer.
- 9 Klicka på [Nästa].


2.5 Beställ behörighet

The screenshot shows the 'Beställ behörighet' form with the following fields and callouts:

- 1. Ange personnummer (points to the 'Personnr' field)
- 2. Ange förnamn. 3. Ange efternamn (points to the 'Förnamn' and 'Efternamn' fields)
- 4. Ange telefonnummer (points to the 'Telefon direkt' field)
- 6. Ange e-post adress (points to the 'E-post adress' field)
- 7. Ange roll (points to the 'Roll' field)
- 8. Klicka [Spara] (points to the 'Spara' button)
- 9. Klicka [Nästa] (points to the 'Nästa' button)

- 1 Skriv in personnummer på en ackrediterad kontrollör
- 2 Ange personens förnamn.
- 3 Ange personens efternamn.
- 4 Ange telefonnummer
- 5 Ange eventuellt mobilnummer.
- 6 Ange e-post adress
- 7 Ange roll (firmatecknare, ombud eller kontaktperson).
- 8 Klicka på [Spara].
- 9 Klicka på [Nästa].

2.6 Skicka ansökan om behörighet till Energimyndigheten

e-tjänster 

Skicka ansökan till Energimyndigheten

[Inloggning](#)
[Ansök om behörighet](#)
 Ansök om behörighet för privatperson
Ansök om behörighet för ackrediterad kontrollör
 Ansök om behörighet för företag
 Ansök om behörighet för fler personer
[Frågor och svar](#)
[Fullmakter](#)
[Nyheter](#)
[Rapporter](#)
[Kontakta oss](#)

Företagsuppgifter | Behörighet | Skicka

Kontrollera och skicka beställning.

Genom att skicka beställning ges samtycke till [Energimyndighetens behandling av personuppgifter](#).

Företagsuppgifter
 Organisationsnummer: 556555-5553
 Kontrollörerna AB
 Box 123
 Storgatan 1
 12345 Stockholm
 Sverige
 08-333333

Behörigheter
 Lisa Åkerfråken sophie.bohnstedt@stem.se 771012-1232
 Sebastian Vara soohie.bohnstedt@stem.se 411212-1233

[<- Föregående](#) [Skicka](#)

1. Klicka på [Skicka]

- 1 Skicka ansökan om behörighet som för ackrediterad kontrollör genom att trycka på [Skicka].

Därefter kommer en bekräftelse på att din ansökan om behörighet i SUS är skickad till Energimyndigheten. Du kommer att få ett e-postmeddelande med instruktioner om hur du loggar in efter att din ansökan har behandlats.

2.7 Fullmakter

För de personer utöver firmatecknaren som ska hantera konton i SUS måste fullmakt utfärdas.

- 1 Välj "Fullmakter" i menyn.

e-tjänster 

Fullmakter

För de personer, utöver firmatecknare, som ska använda e-tjänster måste fullmakt utfärdas.

Alla företag som ska handla med och hantera utsläppsrätter måste ha behörighet, e-leg, och fullmakter för minst två användare/ombud.

Fullmakten ska skickas till:
Energimyndigheten
Att: SUS Behörighetsadministratör
Box 310
SE-631 04 Eskilstuna, Sweden

[Fullmakt för SUS.pdf](#)

2. Ladda ner fullmakt för SUS

- 2 Ladda ner "Fullmakt för SUS"
- 3 Utfärda *fullmakt* för de personer utöver firmatecknare som ska arbeta i SUS. (Fullmakten ska skickas till Energimyndigheten; Attn: SUS Behörighetsadministration, Box 310, 631 04 Eskilstuna).

2.8 Beställ e-legitimation

Elektronisk legitimation (e-legitimation) är en elektronisk id-handling som används både för att legitimera användare (inloggning) och för att skriva under handlingar (signering). Syftet är att säkerställa att endast behöriga användare kommer åt och kan lämna uppgifter i e-tjänsterna.

Ansök om elektronisk legitimation för samtliga personer som ska ha tillgång till SUS. Alla BankID samt Nordea/Telia NetID e-legitimationer fungerar . Länkar finns på första sidan för SUS i e-tjänster, se punkt 2.4.

2.9 Samtliga verktyg för att kunna arbeta i SUS

Genom att du gått från steg 2.5 till 2.9, har du samtliga verktyg för att kunna arbeta i SUS. Under förutsättning att fullmakt skickats till Energimyndigheten, skickas användarnamn och lösenord till angiven e-postadress inom cirka tre dagar.

3 Logga in i SUS

3.1 Länk till SUS Startsidea

Inloggning i SUS sker från e-tjänster.



e-tjänster 

SUS - Svenskt utsläppsrättssystem

Vad behöver jag för att kunna använda e-tjänsten SUS? Läs mer under **Ansök om behörighet** i vänstermenyn.

[Manual för registerhanteringa.pdf \(1,72 Mb\)](#)

Logga in med:
[BankID](#)
[Nordea/Telia NetID](#)

[Har du glömt ditt lösenord?](#)

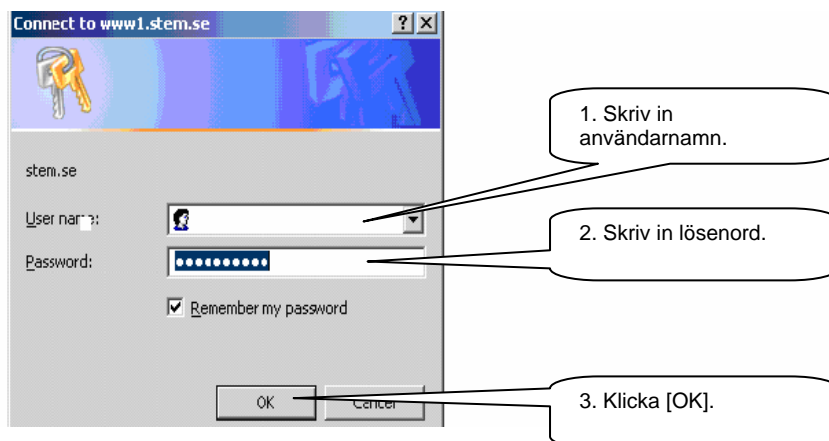
[Inloggning för Naturvårdsverkets handläggare](#)

1. Logga in i SUS genom att klicka på någon av nedanstående inloggningsmetoder.

- 1 Logga in i SUS genom att klicka på ikonen för den e-legitimation som du avser att använda.

3.2 Logga in med din e-legitimation


Ange PIN-kod för din e-legitimation. Första gången du loggar in måste du även ange användarnamn och lösenord erhållet från Energimyndigheten, enligt nedan.



- 1 Skriv in användarnamn.
- 2 Skriv in lösenord.
- 3 Klicka [OK].

Du loggas nu in till SUS startsida.

4 SUS – Svenskt utsläppsrättsystem

SUS - Swedish Emission Trading Registry


- ✧ Compliance
- Contact persons
- Restrictions
- Change organisation
- Log Off

News Page ◀ 1(2) ▶

Title: Propose Emissions

Description: To be able to propose emissions for installations under Compliance:Propose Emission an Installation ID is needed. The Installation ID can be found in two places:

1. Manage Accounts/View Account -> select the account corresponding to the installation and click full details. The Installation ID is displayed under Installation Display ID
2. The Installation ID can also be found in the 2005 compliance report published on http://www.utslappshandel.se/index_eng.html (right column "Compliance"). The installation ID is found in column I.

For Swedish see page 2

From : 2007-01-01 00:00:00
Expires : 2012-01-01 00:00:00

Till följd av begränsningar i systemet ser vissa sidor för ackrediterade kontrollörer och verksamhetsutövare likadana ut. Följaktligen har dock de ackrediterade kontrollörerna inte åtkomst till funktioner som är avsedda för verksamhetsutövare. Nedanstående menyval är avsedda för ackrediterade kontrollörer.

- **Compliance** [Fullgörande]
 - Approve Emissions** [Godkänn utsläpp]
 - Verification Opinion Statement** [Verifieringsutlåtande]
 - **Contact persons** [Kontaktpersoner]
 - **Log off** [Logga ut]
- (Använd alltid logga ut knappen när du vill logga ut ur SUS)

4.1 Approve Emissions [Godkänn utsläpp]

- 1 Gå in på Compliance [Fullgörande]
> Approve Emissions [Godkänn utsläpp]

1. Välj Approve Emissions [Godkänn utsläpp]

Swedish Emission Trading Registry

Swedish Energy Agency

Compliance > Approve Verified Emissions

News Page

Title: Föreslå utsläpp
Description: För att föreslå utsläpp för anläggningar under Compliance Propose Emission behövs ett anläggnings ID (Installation ID). Anläggning ID kan hittas på två sätt:
1. Manage Accounts/View Account -> välj det konto som är kopplat till anläggningen och välj "full details"
2. Anläggnings ID finns också i tabellen över fullgörande för 2005 som finns på <http://www.utslappshandel.se> (högra kolumnen "Fullgörandestatus") AnläggningsID återfinnes i kolumn I
From: 2005-01-01 00:00:00
Expires: 2012-01-01 00:00:00

Pending Emission Transactions :

Correlation ID	Recorded Date	Select
SE-96	2007-03-07 16:12:47	<input checked="" type="checkbox"/>

2. Välj noterad utsläppsrättstransaktion

- 2 Välj föreslagen utsläppsrättstransaktion genom att trycka på den gröna boken.

3. Kontrollera anläggningsuppgifter

Pending Emission Transactions :

Correlation ID	Recorded Date	Select
SE-96	2007-03-07 16:12:47	<input checked="" type="checkbox"/>

Installation Details :

Organisation ID : SE-24
Organisation Name : AB Koldioxidfabrikerna
Permit Number : SE-92837465

Installation Number : SE-13
Installation Name : Kolsoppan
Address : Emissionsvägen 34
NA
NA
City : BOLMSTAD
Postcode : 333 44
Country : Sweden

The 'Proposed Emission' record's pending approval for this Transaction (SE-96)

Installation	Year Recorded	Units Proposed	Time Recorded
SE-13	2006	150	2007-03-07 16:12:47

4. Klicka APPROVE [Godkänn]

APPROVE REJECT

- 3 Kontrollera anläggningsuppgifter
- 4 Godkänn det noterade årsutsläppet genom att trycka på APPROVE [GODKÄNN].



- 5 En varningstext frågar om du är säker på att du vill godkänna utsläppen nu. Klicka på [OK] om du vill godkänna det noterade årsutsläppet.
- 6 Meddelande om lyckad överföring (action successful) kommer att visas.

4.2 Verification Opinion Statement [Verifieringsutlåtande]

- 1 Gå in på Compliance [Fullgörande]
> Verification Opinion Statement [Verifieringsutlåtande]

1. Välj Verification opinion statement [Verifieringsutlåtande]

Verification opinion statement

report template for emissions (Excel 368kb)
report template guidance for emissions (Word 429 kb)

Year

VAT Number n/a Sending date n/a
Organisation n/a Sent by n/a
Installation n/a Verification opinion statement

VAT Number	Organisation name	Installation	Document	
774412-4564	Värme AB	Värme SE4	VUT_2006SE-06-563-01004-2006.xls	Select
060117-1143	Järnproduktion AB	Tackjärnet	VUT_2006.pdf	Select
060117-1143	Järnproduktion AB	Smedjan		Select
060117-1101	AB Koldioxidfabrikerna	Kolsoppa		Select
060117-1101	AB Koldioxidfabrikerna	Slaggberget		Select
070201-2220	Betong AB	Blocket3		Select
070201-2220	Betong AB	Klossen		Select
070207-3313	Tegelsten AB	Muraren		Select

- 2 Välj vilket år som verifieringsutlåtande skall läggas upp för.

- 3 Välj vilken anläggning som verifieringsutlåtande skall läggas upp för.

Verification opinion statement

report template for emissions (Excel 368kb)
report template guidance for emissions (Word 429 kb)

Year

VAT Number 060117-1101 Sending date n/a
Organisation AB Koldioxidfabrikerna Sent by n/a
Installation Kolsoppa Verification opinion statement

VAT Number	Organisation name	Installation	Document	
774412-4564	Värme AB	Värme SE4	VUT_2006SE-06-563-01004-2006.xls	Select
060117-1143	Järnproduktion AB	Tackjärnet	VUT_2006.pdf	Select
060117-1143	Järnproduktion AB	Smedjan		Select
060117-1101	AB Koldioxidfabrikerna	Kolsoppa		Select
060117-1101	AB Koldioxidfabrikerna	Slaggberget		Select
070201-2220	Betong AB	Blocket3		Select
070201-2220	Betong AB	Klossen		Select
070207-3313	Tegelsten AB	Muraren		Select

- 4 Klicka på [BROWSE]/[BLÄDDRA] och hämta verifieringsutlåtandet på datorns hårddisk.

Verification opinion statement

- » My Accounts
- » Manage Accounts
- » Compliance
 - » Propose Emissions
 - » Surrender Allowance
 - » Emission report
 - » **Verification opinion statement**
 - » View Emissions History
- » Contact persons
- » Restrictions
- » Change organisation
- » Help
- » Log Off

report template for emissions (Excel 369kb)
report template guidance for emissions (Word 429 kb)

Year

VAT Number 060117-1101 Sending date n/a
 Organisation AB Koldioxidfabrikerna Sent by n/a
 Installation Kolsoppa Verification opinion statement VUT_2006SE-92837465.doc

VAT Number	Organisation name	Installation	Document	
774412-4564	Värme AB	Värme SE4	VUT_2006SE-06-563-01004-2006.xls	Select
060117-1143	Järnproduktion AB	Tackjärnet	VUT_2006.pdf	Select
060117-1143	Järnproduktion AB	Smedjan		Select
060117-1101	AB Koldioxidfabrikerna	Kolsoppa	VUT_2006SE-92837465.doc	Select
060117-1101	AB Koldioxidfabrikerna	Slaggsberget		Select
070201-2220	Betong AB	Blocket3		Select
070201-2220	Betong AB	Klossen		Select
070207-3313	Tegelsten AB	Muraren		Select

- 5 Verifieringsutlåtandet har sparats.

4.3 Contact persons [Kontaktpersoner]

1 Gå in på Contact persons [Kontaktpersoner]

SUS - Swedish Emission Trading Registry

Swedish Energy Agency

Contact persons

Name	E-mail	
Karolins Kontroll	blue@blue.se	Select
Kalle Kontroll	titti.norlin@energimyndigheten.se	Select
Kurt Kontroll	titti.norlin@stem.se	Select

1. Välj Contact persons [kontaktpersoner]

2. Tryck på "Select" [Välj].

2 Tryck på "Select" [Välj] för att ändra uppgifter om kontaktperson.

SUS - Swedish Emission Trading Registry

Swedish Energy Agency

Contact persons

Name	E-mail	
Karolins Kontroll	blue@blue.se	Select
Kalle Kontroll	titti.norlin@energimyndigheten.se	Select
Kurt Kontroll	titti.norlin@stem.se	Select

Personal No: 070124-1119

Name: Kurt Kontroll

Address: [input field]

Zip: [input field]

City: [input field]

Country: [input field]

E-mail: titti.norlin@stem.se

Direct telephone: 016512279

Fax: [input field]

SAVE

3. Ändra uppgifter om kontaktpersonen.

4. Klicka på SAVE [Spara].

3 Ändra uppgifter om kontaktpersonen.

4 Klicka på [SAVE] för att spara de ändrade uppgifterna.

5 Referensverk

Ackrediterad kontrollör

En verksamhetsutövare måste utse en ackrediterad kontrollör till varje verksamhetsutövarens transaktionskonto. Denna verifierar totalt antal föreslagna utsläppsrätter.

Verifiering av en rapport om övervakning av koldioxidutsläpp skall utföras av en kompetent, oberoende och ackrediterad kontrollinrättning. Denna skall ansvara för att utföra och rapportera om kontrollförfarandet enligt de detaljerade kriterier som medlemsstaten har fastställt i enlighet med bilaga V till direktiv 2003/87/EG.

Aktivitetsid

Ett id som refererar till en specifik genomförd aktivitet i registret, t.ex. en genomförd transaktion.

Anläggning

En anläggning är en fysisk plats som släpper ut koldioxid.

Anläggningsid

En anläggning har ett och samma anläggningsid så länge den är i drift. Ett anläggningsid består av en landsbeteckning och ett specifikt nummer för just den anläggningen, t.ex. SE-1. Anläggningsid finns i rapporten över fullgörande för 2005, publicerad på

http://www.utslappshandel.se/index_eng.html (se den vänstra kolumnen "Compliance table". Anläggningsid återfinns i kolumn I.

Annullering

Utsläppsrätter annulleras till följd av:

- Frivillig annullering
- Obligatorisk/föreskriven annullering (t.ex. vid överskridande av utfärdande)
- Annullering för att fullgöra efterlevnad
- En utsläppsrätt skall annulleras när den inte längre är giltig till följd av att handelsperioden som den har utfärdats för löpt ut.

Användarnamn

Användarnamn krävs för att logga in i registersystemet tillsammans med användarens lösenord.

Avslut av verksamhetsutövarens transaktionskonto

Om ett tillstånd för utsläpp av växthusgaser har upphävts eller överlämnats för en anläggning kommer berörda konton att stängas.

Om noteringarna för anläggningen i den senaste tabellen över fullgörande(status) är större än eller lika med noll, kommer registeradministratören att avsluta alla verksamhetsutövares transaktionskonton som berörs av upphävandet eller överlämnandet. Om noteringarna för anläggningen i den senaste tabellen över fullgörandestatus är mindre än noll, kommer registeradministratören avsluta alla konton med motiveringen att det är osannolikt att verksamhetsutövaren kommer att överlämna ytterligare utsläppsrätter. Vid ett överskott i fråga om utsläppsrätter, kommer registeradministratören uppmana verksamhetsutövaren att anvisa ett annat konto i registersystemet som utsläppsrätterna kan överföras till.

Avslut av personligt transaktionskonto

Om det personliga transaktionskontot är noll och inga transaktioner har registrerats under 12 månader, kommer registeradministratören att avsluta kontot inom 60 dagar med undantag från om kontoinnehavaren begär att kontot skall bestå.

Behörigt ombud

En fysisk person som har behörighet i SUS.

CER

Se utsläppsrätt

E-tjänster

Energimyndighetens portal för elektroniska tjänster, bland annat SUS. Tillgång via www.energimyndigheten.se. Klicka på "Energimyndighetens e-tjänster" i menyn till höger

Fullgörande

En verksamhetsutövare måste överlämna lika många utsläppsrätter som föreslagna utsläpp. En del av processen för fullgörande är att utsläppsrätter måste valideras av en förordnad ackrediterad kontrollör. Se även överlämning.

Elektronisk legitimation

Elektronisk legitimation är en elektronisk id-handling som används både för att legitimera användare (inloggning) och för att skriva under handlingar (signering). Syftet är att säkerställa att endast behöriga användare har tillgång till SUS.

Enhetskod

Varje utsläppsrätt tilldelas en unik enhetskod. En uppsättning enheter överförs som ett enhetsblock.

ERU

Se utsläppsrätt.

EUA

Se Utsläppsrätt

Extern transferering

En extern transferring sker mellan register, dvs. mellan länder inom EU.

Force Majeure Allowance

En utsläppsrätt som är utfärdad till följd av omständigheter som utgör force majeure. Utsläppsrätterna är inte transfererbara.

Intern transaktion

En intern transaktion sker inom registret, dvs. inom landet.

Kontoinnehavare

Den som har ett konto i registersystemet.

Kontoinnehavarid

Alla kontoinnehavare tilldelas ett specifikt kontoinnehavarid.

Konto

Se verksamhetsutövarens transaktionskonto. Se personligt transaktionskonto.

Kontonummer/Kontoid

Alla konton tilldelas ett kontonummer. Kontonummer genereras automatiskt av registren och är unika i hela registersystemet. Ett kontonummer får inte återanvändas.

Ett kontonummer för ett transaktionskonto knyts till en anläggning. En anläggning knyts till ett kontonummer för ett transaktionskonto.

Ett kontonummer kan t.ex. se ut enligt följande: SE-120-9-0.
SE står för Sverige, 120 beskriver kontotyp (vilket i det här fallet är ett verksamhetsutövares transaktionskonto), nummer 9 är löpnummer/serienummer, nummer 0 anger åtagandeperiod.

Kontorapporter

Rapporter om kontons innehåll samt transaktioner kan laddas ner.

Kontrollör

Se ackrediterad kontrollör.

Kyoto period

Från 2008-2012 kommer EU:s utsläppshandel att fungera parallellt med utsläppshandeln som lyder under Kyotoprotokollet.

Kyotoprotokollet

Kyotoprotokollet är en överenskommelse mellan regeringar under en FN-konferens i Japan. Protokollet syftar till att minska mängden växthusgaser med 5,2 % av 1990 års utsläppsnivåer under femårsperioden 2008-2012.

Kyotoenheter

Utsläppsrätter som används under utsläppshandeln som lyder under Kyotoprotokollet.

NAP

National Allocation Plan. Den nationella allokeringsplanen visar totalt antal utsläppsrätter som har allokerats för en specifik period samt allokeringen till varje installation.

Personligt transaktionskonto

Varje företag har möjlighet att öppna 99 personliga transaktionskonton dit utsläppsrätter kan fördelas. Personligt transaktionskonto kan öppnas av de företag som omfattas av lagen, men också av andra företag, organisationer och privatpersoner som vill delta i handeln. För personligt transaktionskonto tas en öppningsavgift ut på 500 SEK per konto. Därefter tillkommer en årsavgift på 500 SEK per konto.

Rapport om övervakade utsläpp

Verksamhetsutövarna som omfattas av handel med utsläppsrätter ska senast den 31 mars 2006 lämna en verifierad utsläppsrapport för utsläppen 2005. Rapporternas innehåll ska granskas och godkännas (verifieras) av oberoende ackrediterad kontrollör.

Rapporten skall för varje anläggning innehålla

1. En beskrivning av de mät- eller beräkningsmetoder som används, inklusive en uppgift om sammanlagda utsläpp och om mätningens eller beräkningens säkerhet
2. Uppgifter om kvalitetssäkring och kvalitetskontroll

Registeradministratör

Energimyndigheten har givits ansvar av regeringen för uppbyggnad och drift av registret i Sverige och är därmed registeradministratör.

Sanktioner

Sanktioner kommer att utgå för verksamhetsutövare som inte har redovisat tillräcklig mängd utsläppsrätter i jämförelse med sina utsläpp.

SUS, Svenskt utsläppsrättssystem

Det svenska registret som skall garantera en tillförlitlig bokföring av utfärdande, transaktioner och annullering av utsläppsrätter. Uppgifterna ligger till grund för tillsyn. SUS inkluderar också funktioner för att elektroniskt ansöka om tillstånd och tilldelning av utsläppsrätter.

Transaktion

En kontoinnehavare kan transferera utsläppsrätter från deras konto(n) till andra konto(n) i syfte att:

- Handla med utsläppsrätter
- Uppnå fullgörande(status)
- Föreslå annullering

Transfererbar balans

Det valda kontots innehav av utsläppsrätter som finns att tillgå för transferering.

Utsläppsrätt

En utsläppsrätt motsvarar ett ton koldioxid.

Det finns flera olika utsläppsrätter (vilket är samma sak som enheter):

- AAU, Assign amount unit är en kyotoenhet. Dvs. utsläppsrätter som handlas med under kyotoperioden 2008-2012.
- CER, Certified Emission Reductions, är certifierade utsläppsminskningar utfärdade från ett CDM-projekt.
- EUA, EU Allowances, är specifika för EU handelsperiod och kommer endast att kunna användas inom gemenskapen (om inte en överenskommelse om en länk från EU ETS med andra system för att handla med utsläppsrätter kommer att införskaffas i enlighet med Artikel 25 i direktivet om handel med utsläppsrätter).
- ERU, Emission Reduction Units, är certifierade utsläppsminskningar utfärdade från JI-projekt.
- RMU, Removal Units, är enheter som fungerar som en sänkkredit.
- LCER Long term CER. Dessa enheter utfärdas för CDM projekt. Enheterna har en förfallodag. Se även utsläppsrätt.

Verksamhetsutövare

En verksamhetsutövare innehar tillstånd för att släppa ut koldioxid samt erhåller en tilldelning av utsläppsrätter baserade på sina historiska utsläpp.

Verksamhetsutövares transaktionskonto

Verksamhetsutövarens transaktionskonto genereras automatiskt för de företag som omfattas av lagen om utsläpp av koldioxid. Hit utfärdas de

utsläppsrätter anläggningen tilldelats. En förutsättning är att företaget har ett godkänt tillstånd enligt lagen om utsläpp av koldioxid.

Verifierare

Se ackrediterad kontrollör.

Årsutsläppssiffran

Verksamhetsutövaren ska notera årsutsläppssiffran i SUS, svenskt utsläppsrättssystem och därefter ska den ackrediterade kontrollören godkänna siffran i SUS.

Återlösen

Ett konto för att annullera utsläppsrätter som en del i fullgörandeprocessen.

Överföringsbalans

Se transfererbar balans.

Överlämning

En verksamhetsutövare skall för varje anläggning senast den 30 april överlämna det antal utsläppsrätter som motsvarar de sammanlagda utsläppen från anläggningen under närmast föregående kalenderår. Dvs. lika många utsläppsrätter som föreslagna utsläpp måste överlämnas i syfte för fullgörande.

Se även fullgörande.

Övervakning

En verksamhetsutövare är skyldig att genom beräkning eller mätning övervaka sina utsläpp av koldioxid och varje år ge in en verifierad rapport om utsläppen. Rapporten skall ges in till tillsynsmyndigheten senast den 31 mars året efter det kalenderår som rapporten avser.

Se även rapport om övervakade utsläpp.