

# **Manual och vägledning vid ansökan till PFE**

Program för energieffektivisering i industrin  
(version 3)



## **Ansökan till PFE - program för energieffektivisering i energiintensiv industri**

PFE är ett frivilligt energieffektiviseringsprogram som vänder sig till företag i svensk tillverkningsindustri. Programperiod nummer två inleds den 1 juli 2009 och pågår till och med år 2014. Såväl företag som redan deltagit i tidigare program (med ansökan någon gång under perioden juli 2004 till juni 2009) som helt nya företag kan ansöka om att få delta. Företag kan ansöka löpande under hela programperioden och får delta i fem år från månadskiftet efter ansökningstillfället. Företag som ansöker till en andra programperiod i PFE bör söka innan den föregående programperioden löpt ut för att undvika ett glapp mellan perioderna. Företag som ansöker och beviljas deltagande i programmet får en skattebefrielse för el som används i företaget och som normalt beskattas med 0,5 öre/kWh. För att få delta måste företaget:

- Bedriva industriell verksamhet (SNI-kod 10-37 enligt det tidigare SNI-klassificeringssystemet)
- Använda el i tillverkningsprocessen
- Vara energiintensivt, d v s företagets:
  1. kostnader för inköpt och internt genererad energi är lika med eller mer än 3 % av företagets produktionsvärde, eller/och
  2. energi-, koldioxid- och svavel skatter är lika med eller mer än 0,5 % av företagets förädlingsvärde.
- Förväntas kunna uppfylla de krav som programmet ställer.

### **Om denna manual**

Denna manual är en vägledning till företag som ansöker elektroniskt till PFE (Program för energieffektivisering i energiintensiv industri) via Energimyndighetens e-tjänster. Kompletterande hjälptexter finns direkt i ansökningssystemet.

Lag (2004:1196) om program för energieffektivisering, förordning (2004:1198) om program för energieffektivisering samt Statens Energimyndighets föreskrifter och allmänna råd om program för energieffektivisering (STEMFS 2009:1) gäller dock alltid *före* denna manual om lagstiftningens krav skiljer sig från informationen i denna manual.

### **Fler förutsättningar för att ansöka**

Företagets ansökan kan se olika ut utifrån vilka förutsättningar företaget väljer att ansöka. Manualen förklarar samtliga parametrar och uppgifter som kan anges i ansökan. Därför visar och förklarar manualen ibland fler efterfrågade uppgifter än ni ser på er bildskärm.

### *Kriterium 3 % eller 0,5 %*

Ett företag kan ansöka om att delta antingen med 3 % -kriteriet, 0,5 % -kriteriet eller båda, beroende på företagets förutsättningar att uppfylla kravet på att vara energiintensivt. Se även Ordförklaringar längst bak i denna manual.

*3%-kriteriet:* Kostnader för inköpt och internt genererad energi är lika med eller mer än 3 procent av företagets produktionsvärde

*0,5 %-kriteriet:* Energi-, koldioxid- och svavelskatter är lika med eller mer än 0,5 procent av företagets förädlingsvärde

### *Helt företag eller del av företag*

Företag kan ansöka om deltagande för *hela företaget*, d v s all verksamhet som bedrivs inom organisationsnumret, eller för en *del av företaget* t ex om endast en del av företaget är energiintensivt. Företaget kan i det senare fallet beviljas skattebefrielse endast för den del ansökan omfattar. En annan anledning till att ansöka för en del av företaget kan vara att hela företaget inte anser sig kunna uppfylla programmets krav på att införa och certifiera energiledningssystem inom utsatt tid. Se även *Helt företag* och *del av företag* i Ordförklaringar.

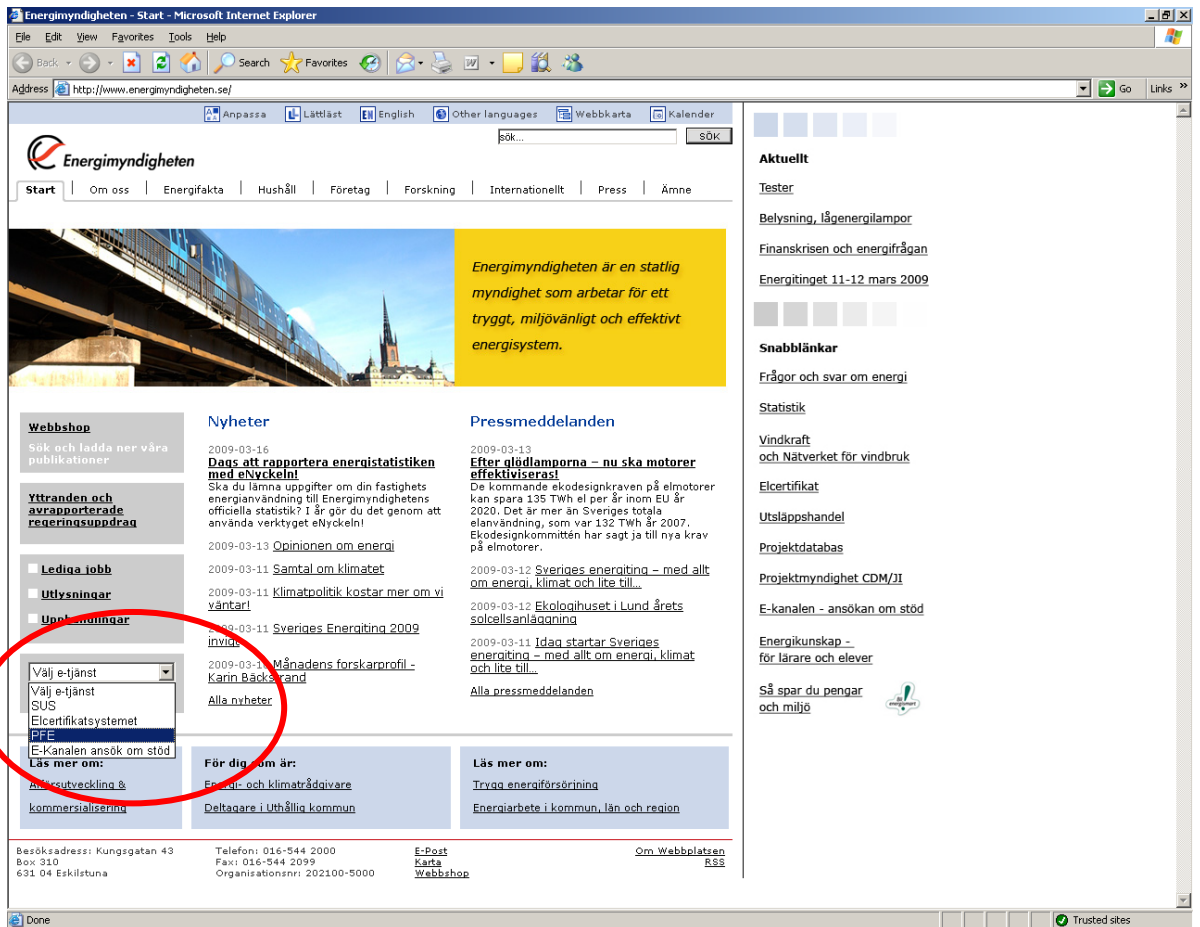
## **Ansökan sker i e-tjänster**

### **Elektroniskt ansökningsformulär**

Företag som avser delta i PFE kan ansöka till programmet elektroniskt via Energimyndighetens e-tjänster på [www.energimyndigheten.se](http://www.energimyndigheten.se). Systemet hanterar ansökning och rapportering och här kan ni även följa handläggningen för ert företags ansökan. Fördelarna med att ansöka elektroniskt är:

- Automatisk kontroll av redovisade uppgifter
- Automatiska beräkningar
- Snabbt besked om företaget uppfyller energiintensitetskriterierna
- Snabb handläggning

Det elektroniska systemet för ansökan till PFE finns i e-tjänster på Energimyndighetens webbplats ([www.energimyndigheten.se](http://www.energimyndigheten.se)), se bild nedan.

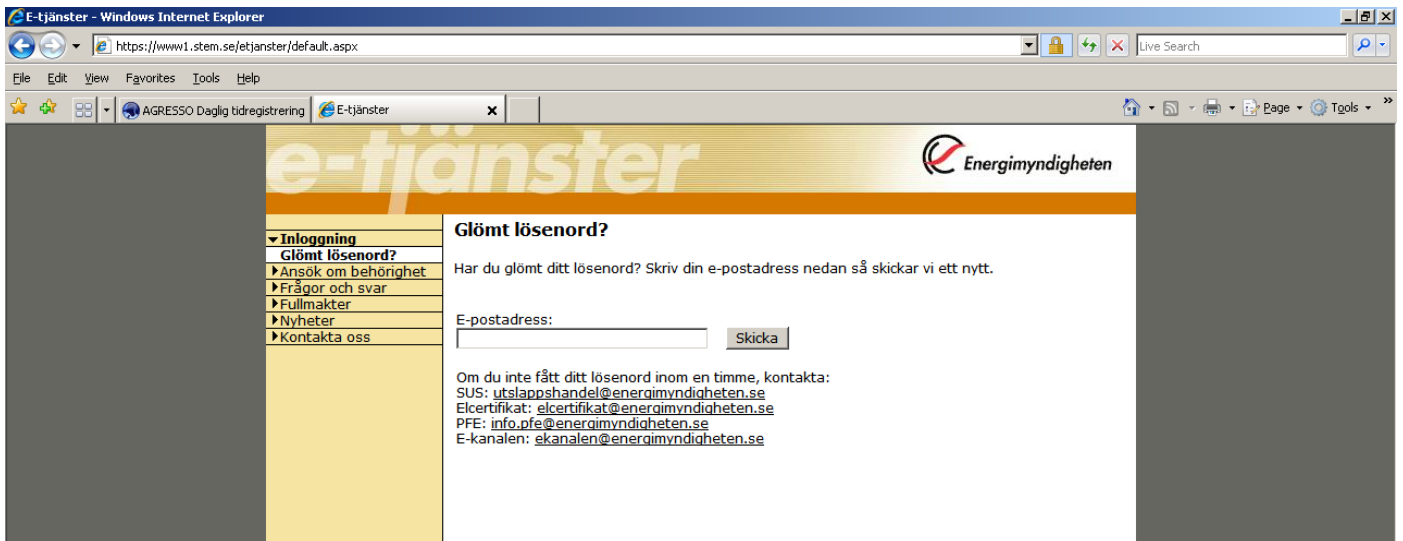


## Behörighet till Energimyndighetens e-tjänster

Det krävs ett användarkonto för att komma åt e-tjänster och PFE-systemet. Ansök om nytt användarkonto via e-tjänsters startsida. Kontouppgifter (användarnamn och lösen) skickas till beställaren via e-post efter intern hantering på Energimyndigheten, vilket bör ta max 1-2 dagar. E-legitimation kan användas vid användning av myndighetens e-tjänster, men det är inte nödvändigt. Den som har behörighet eller e-legitimation upplagd sedan företagets tidigare ansökan eller redovisning till PFE ska använda den.

## Bortglömd användarbehörighet

Eventuellt bortglömda lösenord går att återbeställa i e-tjänster under fliken ”Inloggning” / ”Glömt lösenord”:



### Behörighet för ytterligare personer inom företaget

Den som saknar behörighet till PFE:s elektroniska tjänster ansöker om det i e-tjänster. I de fall där företaget tidigare har ansökt om och fått ombud- eller firmatecknarbehörighet för PFE till en annan person inom företaget, måste dennes användaruppgifter användas för att behörighet ska kunna delas ut till fler personer i företaget eller andra som ska ha tillgång till tjänsterna. Energimyndigheten kan och får inte ur informationssäkerhetssynpunkt lägga upp behörigheter till nya ombud och firmatecknare hos företaget. Det är alltså mycket viktigt att personer med ombud- eller firmatecknarbehörighet ansöker om nya behörigheter för medarbetare i god tid innan ansökningar och redovisningar ska lämnas in i e-tjänster. Mer information finns i e-tjänster under "Ansök om behörighet" / "Ansök om behörighet för flera personer":



## Underskrift

Om uppgiftslämnaren använder sig av e-legitimation när ansökan lämnas elektroniskt behöver ansökan inte skrivas ut och signeras. E-legitimation är en personlig elektronisk identitetshandling som uppgiftslämnaren kan aktivera i samband med inloggning. Om det inte är firmatecknaren som skickar in med e-legitimation, utan ett ombud, kräver Energimyndigheten en fullmakt för ombudet (ett separat handsignerat dokument inskickat per post till myndigheten, se nedan). Om ansökan görs elektroniskt, men utan att uppgiftslämnaren använder e-legitimation, måste ansökan skrivas ut i sin helhet från sidan ”Kontroll och inlämning” och skickas in handsignerad av ombud eller firmatecknare per post. En fullmakt måste även i detta fall bifogas om ombud signerar. Lämnar företaget sin ansökan på den alternativa pappersblanketten ska firmatecknare eller ombud signera denna och skicka den till Energimyndigheten. En fullmakt måste bifogas blanketten om ombud signerar.

## Fullmakt

I e-tjänster finns en förtryckt fullmakt för PFE att ladda ner. Den fullmakt som eventuellt skickades in för ett ombud i samband med tidigare programdeltagande i PFE gäller fortfarande. En fullmakt behöver bara skickas in om ombudet är ersatt av annan person eller om företaget inte skickat fullmakt tidigare. Företaget kan inte använda en fullmakt som använts vid andra kontakter med Energimyndigheten än i PFE-ärenden, såsom Svenskt utsläppsrättssystem SUS eller Elcert.

Skicka fullmakten till:

Energimyndigheten, Box 310, 631 04 Eskilstuna. Märk kuvertet ”PFE”.

*Observera att en inskickad fullmakt inte per automatik ger ombudet behörighet till e-tjänster!* Ny behörighet för ett företag som inte tidigare deltagit i PFE och dess kontaktpersoner, ombud och firmatecknare söks enligt ovan. För företag som redan har behörighet till PFE kan ytterligare behörigheter till e-tjänster sökas av den eller de ombud eller firmatecknare som myndigheten tidigare har gett behörighet till. Mer information finns i e-tjänster under ”Ansök om behörighet”.

## Energimyndighetens behandling av personuppgifter enligt personuppgiftslagen (1998:204)

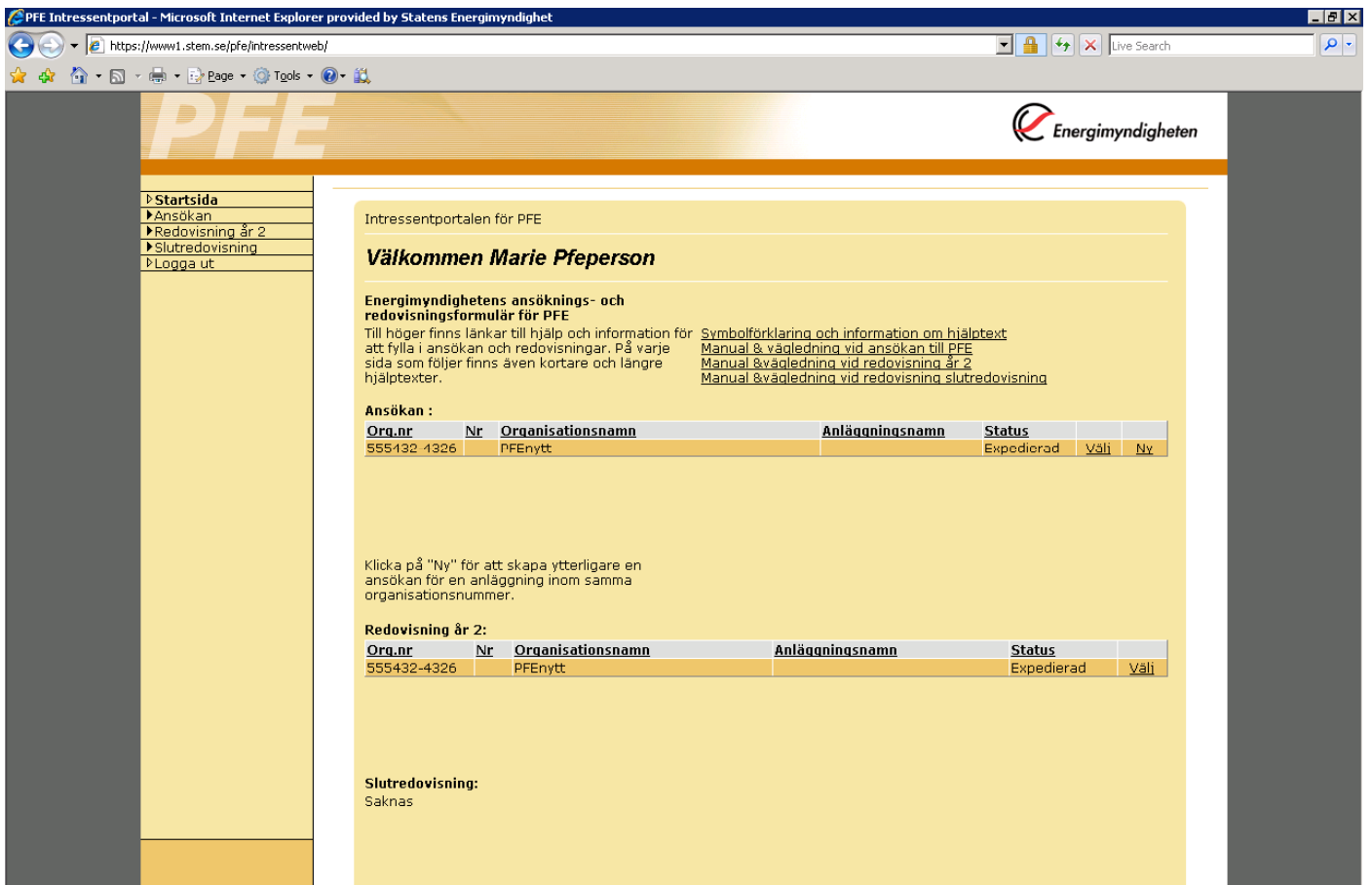
I ansökningsformuläret efterfrågas bland annat personuppgifter som rör privatpersoner. Personuppgifter utgörs, enligt 3 § personuppgiftslagen, av ”all slags information som direkt eller indirekt kan hänföras till en fysisk person som är i livet”. De personuppgifter ni lämnar till Energimyndigheten kommer att behandlas av myndigheten för handläggning enligt lag (2004:1196) om program för energieffektivisering.

Energimyndigheten är personuppgiftsansvarig för behandling av era personuppgifter. Genom att skicka in en underskriven begäran om information enligt 26 § personuppgiftslagen till Energimyndigheten kan ni kostnadsfritt en gång per år få veta vilka personuppgifter myndigheten har registrerat om er och hur de används.

Till Energimyndigheten kan ni även vända er om någon personuppgift är felaktig eller om ni har några frågor kring behandlingen av era personuppgifter. Eftersom begäran ska vara undertecknad måste ni skicka in den i pappersform.

# Intressentportalen för ansökan till PFE

När företaget fått behörighet till Energimyndighetens e-tjänster och PFE-systemet ("PFE Intressentportal") kan ansökan påbörjas. Logga in i PFE Intressentportal via PFE-ingången i e-tjänster.



The screenshot shows the PFE Intressentportal website. The browser title is "PFE Intressentportal - Microsoft Internet Explorer provided by Statens Energimyndighet". The address bar shows "https://www1.stem.se/pfe/intressentweb/". The page features a navigation menu on the left with items: Startside, Ansökan, Redovisning år 2, Slutredovisning, and Logga ut. The main content area is titled "Intressentportalen för PFE" and "Välkommen Marie Pfeferson". It includes a section for "Energimyndighetens ansöknings- och redovisningsformulär för PFE" with links to manuals and guides. Below this is a table for "Ansökan:" with columns for Org.nr, Nr, Organisationsnamn, Anläggningsnamn, Status, and buttons for "Välj" and "Ny". The table contains one row with Org.nr 555-432-4326, Nr PFenytt, and Status Expedierad. A note below the table says "Klicka på 'Ny' för att skapa ytterligare en ansökan för en anläggning inom samma organisationsnummer." There is also a table for "Redovisning år 2:" with similar columns and one row with Org.nr 555-432-4326, Nr PFenytt, and Status Expedierad. At the bottom, it says "Slutredovisning: Saknas".

Org.nr	Nr	Organisationsnamn	Anläggningsnamn	Status		
555-432-4326	PFenytt			Expedierad	Välj	Ny

Org.nr	Nr	Organisationsnamn	Anläggningsnamn	Status	
555-432-4326	PFenytt			Expedierad	Välj

Vid ansökan till PFE för första gången väljer ni det företag som ansökan gäller genom att klicka på "Välj" vid företagsnamnet. Då kommer ni in i ansökningsblanketten.

Om företaget eller någon av företagets anläggningar tidigare har ansökt till PFE väljer ni det företag som ansökan gäller och klickar på "Ny" till höger om företagsnamnet. Då genereras en ny ansökan under den befintliga ansökan i listan och ni kommer in i en ny blankett.


Kolumnen "Status" visar i vilken del av ansökningsprocessen den aktuella ansökan befinner sig.

# Ansökan

## Administrativa uppgifter

PFE Intressentportal - Microsoft Internet Explorer provided by Statens Energimyndighet

https://www6.stem.se/pfe/intressentweb/

**PFE** 

**Ansökan - Administrativa uppgifter**

Status: Ansökan ej skickad **Företag:** Bodaforsverket AB **Diarienummer:**

Företagsuppgifter (Ansökans omfattning)

**Ange företagsuppgifter:**

Orgnr: 510101-7779 \* **Ansökan nr:** 4

Namn: Bodaforsverket AB \*

Anläggningsnamn: \_\_\_\_\_

Postadress: \_\_\_\_\_

Postnr: 123 23 \* **Ort:** BODAFORS \*

Land: \_\_\_\_\_

Telefon växel: \_\_\_\_\_

Telefax: \_\_\_\_\_

**Välj firmatecknare och kontaktperson:**

Namn	E-post	Telefon	Firmatecknare/ Ombud	Kontakt- person
Karin Adolfsson	utb1@stem.se	0343-34 23 42	<input type="checkbox"/>	<input type="checkbox"/>
Karl Larsson	utb2@stem.se	067-45 45 45	<input type="checkbox"/>	<input type="checkbox"/>
Kalle Andersson	df@ere.se	08-454545	<input type="checkbox"/>	<input checked="" type="checkbox"/>
Lorry Gustavsson	lorry@bodafors.se	034-343434	<input type="checkbox"/>	<input type="checkbox"/>

**Ange firmatecknarens eller ombudets uppgifter:**

Personnr: 510101-0006 \*

Förnamn: Karin \*

Efternamn: Adolfsson \*

E-post adress: utb1@stem.se \*

Telefon direkt: 0343-34 23 4 \*

Mobil: \_\_\_\_\_

Postadress: \_\_\_\_\_

Postnummer: \_\_\_\_\_

**Ange kontaktpersonens uppgifter:**

Förnamn: Kalle \*

Efternamn: Andersson \*

E-post adress: df@ere.se \*

Telefon direkt: 08-454545 \*

Mobil: \_\_\_\_\_

Befattning: \_\_\_\_\_

Ange vem som är firmatecknare/ombud och vem som är kontaktperson. Välj "Ny kontaktperson" längst ner på sidan.

v.2.1.3.36780

Administrativa uppgifter om företaget har nu laddats över från e-tjänster. Uppgifter i vita rutor går att ändra om det behövs.

Uppgift om Anläggningsnamn fylls i om företaget har flera anläggningar inom organisationsnumret och endast någon eller några av dessa anläggningar avses i den aktuella ansökan. Se även fliken Ansökans omfattning.

Markera vem som är firmatecknare eller ombud för firmatecknaren i tabellen. Uppgifter fylls i automatiskt i fälten nedan.

Markera vem som är kontaktperson för PFE. Energimyndigheten behöver uppgiften för att kunna kontakta företaget i samband med handläggning av

ansökan, t ex för kompletterande uppgifter. Vid behov, välj en ny/annan kontaktperson nederst på sidan. Markera i tabellen om den nye kontaktpersonen ska vara kontaktperson för PFE.

Avsluta inmatningen på sidan med ”Spara”-knappen.

## Ansökans omfattning

Ange om ansökan avser *hela företaget* eller *del av företaget*.

The screenshot shows a web browser window with the URL <https://www6.stem.se/pfe/intressentweb/>. The page title is "PFE Intressentportal - Microsoft Internet Explorer provided by Statens Energimyndighet". The main content area is titled "Ansökan - Administrativa uppgifter" and includes a status bar: "Status: Ansökan ej skickad Företag: Bodaforsverket AB Diarienummer: [?]" and tabs for "Företagsuppgifter" and "Ansökans omfattning".

The "Ansökans omfattning" section contains a form with the following fields:

- Ange om ansökan avser hela företaget (organisationsnumret) eller del av företaget:** Radio buttons for "Hela företaget" (selected) and "Del av företaget".
- Specificera företagets samtliga arbetsställen, även de som inte ingår i ansökan (se ev tidigare ansökningar).**

Verksamhetsort	Län	Huvudverksamhet	Ingår i ansökan		
Sävsjö	JÖNKÖPING	Stålverk	Ja	<input type="checkbox"/>	<input type="checkbox"/>
Nässjö	JÖNKÖPING	Valsverk	Ja	<input type="checkbox"/>	<input type="checkbox"/>
<input type="text"/>	<input type="text"/>	<input type="text"/>	Ja	<input type="checkbox"/>	<input type="checkbox"/>

At the bottom of the form, there are buttons for "Spara" and "Skriv ut". The footer of the browser window shows "Trusted sites | Protected Mode: Off" and a zoom level of "100%".

### Helt företag

Med hela företaget avses all verksamhet inom företagets organisationsnummer. Om företaget består av flera divisioner med olika organisationsnummer som företaget vill delta i PFE med, måste en ansökan göras per organisationsnummer. Detta är nödvändigt eftersom varje organisationsnummer är ett skattesubjekt.

### *Del av företag*

Företag kan även delta med en mindre del av företaget, dvs. med en del av företaget inom organisationsnumret. Delen måste kunna driva sin verksamhet självständigt och med egna medel.

Ansökan som avser *del av företag* skall innehålla uppgifter som visar att lagens krav på del av företag uppfylls, d v s att delen av företaget kan driva sin verksamhet självständigt och med egna medel. Dessa uppgifter ska skrivas i textfältet eller bifogas som bilaga i ansökan. Ansöker ni med *del av företag* öppnas fält upp för att ange dessa uppgifter.

### *Specificera företagets samtliga arbetsställen*

Ange uppgifter om samtliga arbetsställen inom organisationsnumret på respektive rad. Arbetsställe definieras som varje adress, fastighet eller grupp av fastigheter som är geografiskt avgränsad och där företaget bedriver stadigvarande verksamhet och har anställd personal. Ange verksamhetsort, län och huvudsaklig verksamhet. Om ansökan avser *del av företag* ska ni även precisera om respektive arbetsställe ingår i ansökan med Ja (ingår helt), Delvis (ingår delvis) eller Nej (ingår inte alls). Spara varje rad med grön bock

Avsluta inmatningen på sidan med ”Spara”-knappen.

## Kriterier för deltagande

Ange uppgifter som visar om företaget uppfyller PFE:s övergripande krav för deltagande.

The screenshot shows a web browser window displaying the PFE Intressentportal. The page title is 'Ansökan - Kriterier för deltagande'. The status is 'Ansökan ej skickad', the company is 'Bodaforsverket AB', and the diarienummer is blank. The form contains several sections:

- Bedriver industriell verksamhet:** A section with a header and a text input field. The input field contains '27100' and 'Framställning av järn och stål s'.
- Använder el i tillverkningsprocess:** A section with a header and two radio buttons: 'Ja' (selected) and 'Nej'.
- Energiintensivt företag:** A section with a header and a text input field containing '2007'. Below it is a text area for 'Om inte föregående kalenderår, ange orsak till detta val:'.
- Bilaga:** A section with a text input field and a 'Browse...' button.
- Vilken definition av energiintensitet ansöker företaget på?:** A section with three radio buttons: 'Inköpskostnad/Produktionsvärde ≥ 3%' (selected), 'Energiskatter/Förädlingsvärde ≥ 0,5%', and 'Båda dessa definitioner'.
- Använder el och/eller energiprodukter till de specifika ändamål som medför fullständig skattebefrielse avseende energi-, koldioxid och svavelskatt enligt LSE 1994:1776, här kallad "skattebefriad energi"?:** A section with two radio buttons: 'Ja' (selected) and 'Nej'.

At the bottom of the form are 'Spara' and 'Skriv ut' buttons. The footer of the page shows 'v.2.1.3.36780' and 'Done'.

### *Bedriver industriell verksamhet*

SNI = Svensk Näringsgrensindelning. Koden beskriver vilken kategori av verksamhet företaget bedriver. PFE vänder sig till företag inom SNI-kod 10xxx-37xxx (tillverkningsindustrin). Uppge den SNI-kod som beskriver organisationsnumrets huvudsakliga branschtillhörighet, om företaget har flera SNI-koder kopplade till organisationsnumret (gäller både vid ansökan för *helt företag* eller *del av företag*). Systemet fyller automatiskt i namnet på den bransch SNI-koden tillhör.

SNI-kodsystemet har nyligen uppdaterats. Eftersom alla företag ännu inte fått sina nya SNI-koder ska SNI-koder enligt tidigare system anges i PFE-systemet. Detta

gäller samliga företag, även de som fått nya SNI-koder tilldelade. Företag som deltagit i en tidigare programperiod av PFE kan se vilken SNI-kod som angavs vid tidigare ansökningstillfälle. Denna SNI-kod bör kunna användas igen.

#### *Använder el i tillverkningsprocess*

Markera ”Ja” om företaget använder el i tillverkningsprocessen (alla företag som ansöker förväntas här kunna svara Ja). Tillverkningsprocess definieras som produktionsprocess och hjälpsystem. Hjälpsystem kan utgöras av belysning och motordrivna system såsom fläktar, pumpar och annan utrustning som hör till den maskinella utrustning som har direkt eller indirekt betydelse för att produktionsprocessen ska fungera.

#### *Energiintensivt företag*

##### **Basår för ansökan**

Basåret är det år som uppgifter om energiförbrukning, energikostnader och andra underlag i ansökan baserar sig på (förutom energi-, koldioxid och svavelskatter, som ska baseras på ansökningstillfallets tidpunkt).

Basåret utgörs av kalenderåret som föregår ansökan, om detta år på ett bra sätt speglar företagets industriella verksamhet. Produktionsavbrott eller extraordinära händelser, kan t ex göra att föregående kalenderår inte speglar ordinarie verksamhet. Ett annat skäl till att ange annat basår kan vara om uppgifter från föregående år inte ännu finns tillgängliga. Företaget bör då istället välja det kalenderår som ligger närmast ansökningstillfället i tiden och väl avspeglar företagets industriella verksamhet. Ändra år i fältet för basår och redogör för vart och ett av de basår som eventuellt valts bort. Lämna redogörelsen/motiveringen till varför man valt eller inte valt ett visst år som ligger närmare ansökningstillfället i tiden i textfältet eller bifoga detta som bilaga i ansökan.

##### **Vilken definition av energiintensiv industri ansöker företaget på?**

Ett företag definieras som energiintensivt om det passerar minst ett av följande två kriterier:

1. om kostnaderna för inköpta och egenproducerade energiprodukter (inkl skatter och avgifter) uppgått till minst 3 procent av företagets produktionsvärde under basåret, eller
2. om energi-, koldioxid- och svavelskatterna på de energiprodukter som förbrukats av företaget under basåret uppgått till minst 0,5 procent av företagets förädlingsvärde under samma period.

Sök på den definition av energiintensiv som skapar bäst förutsättning för företaget att få delta i PFE. Markera ”3 %”, ”0,5 %” eller ”Båda”.

**Använder el och/eller energiprodukter till de specifika ändamål som medför fullständig skattebefrielse avseende energi-, koldioxid och svavelskatt enligt LSE 1994:1776, här kallad "skattebefriad energi"?**

Denna fråga har tillkommit sedan tidigare programperiod till följd av ändringar i föreskrifterna, som i sin tur tillkommit till följd av ändringar i lagen (1994:1776) om skatt på energi.

Företag som enligt lagen om skatt på energi har fått en särskild, fullständig, skattebefrielse på energi- och/eller koldioxid- eller svavelskatt ska ange "Ja" som svar på denna fråga. Särskild, fullständig skattebefrielse gäller förbrukning av energiprodukter som i huvudsak har förbrukats i kemisk reduktion, elektrolytiska processer, vid framställning av mineraloljeprodukter, kolbränslen eller petroleumkoks, eller har förbrukats i metallurgiska processer eller vid tillverkning av mineraliska produkter.

Mer om "skattebefriad energi" i Ordförklaringar.

Om företagen inte har produktion eller processer enligt ovan svarar ni "Nej" på frågan. Majoriteten av de företag som kvalificerar till PFE berörs inte av ändringarna i PFE:s föreskrifter eller i lagen om skatt på energi och kan därmed svara "Nej".

Avsluta inmatningen på sidan med "Spara"-knappen.



av omvandlingen av en energiprodukt. Se även *Egenproducerade energiprodukter* i Ordförklaringar .

Energimyndigheten behöver uppgifter om huvudsakligt användningsområde (kortfattat) för att kontrollera att angiven energikostnad får inkluderas i totalsumman och att skattesatser är korrekta. Om energiprodukten har fler användningsområden kan dessa med fördel slås ihop till samma rad (men inköpt resp. egenproducerad energiprodukt måste alltid anges separat).

Varje rad sparas med grön bock.

### **”Har alla energiprodukter angivits?”**

Utöver elektricitet behöver ni bara ange energiprodukter i den mån som krävs för att uppfylla kraven på energiintensitet. Om ni ansöker för *del av företag* eller om el eller energiprodukter används i redan skattebefriade processer (s k skattebefriad energi) kan ni välja att proportionera produktions- och/eller förädlingsvärdet. I så fall måste ni ange samtliga energiprodukter. Ni får då möjlighet att ange ett proportionerat (lägre) värde på produktions- och/eller förädlingsvärde senare i ansökan. Se även *Produktionsvärde, Förädlingsvärde, Proportionering* och *Skattebefriad energi* i Ordförklaringar.

### **Energiprodukt**

Ange uppgifter om förbrukning m m för varje angiven energiprodukt. Välj energiprodukt ur listan som skapats under *Förbrukade energiprodukter*.

Söker företaget för *del av företag* måste både uppgifter för hela företaget *och* för del av företaget uppges i tabellerna. Tabeller för *del av företag* visas inte om ni söker med *hela företaget*.

## Fall 1: Inköpt energiprodukt

PFE Intressentportal - Microsoft Internet Explorer provided by Statens Energimyndighet

https://www8.stem.se/pfe/intressentweb/

**PFE** Energimyndigheten

**Ansökan - Energiintensitet**

Status: Ansökan ej skickad Företag: Bodaforsverket AB Diarienummer: , Vald energiprodukt: 96.1 Elektricitet

Förbrukade energiprodukter | Energiprodukt | Summering | Förädlings och produktionsvärde | Beräkning av kriterier

Energiprodukt	Elektricitet
Enhet	MWh
Inköpt/Egenproducerad	Inköpt
Huvudsakligt användningsområde	Motordrifter

Förbrukning under basår	Hela företaget
Total förbrukning	1 500 000 MWh
<b>Anges endast om företaget använder skattebefriad energi</b>	
Total förbrukning exkl skattebefriad energi	1 500 000 MWh
Skattebefriad energi	0 MWh

Inköpskostnad under basår, exklusive skatter	Hela företaget
	Faktisk kostnad (kr/år)
Total faktisk inköpskostnad	750 000
<b>Anges endast om företaget använder skattebefriad energi</b>	
Total faktisk inköpskostnad exkl skattebefriad energi	750 000
Skattebefriad energi	0

Skatter vid ansökningsstillfället				
Förbrukning under basår	Beräknad summa skatter			
		Skattesats vid tid för ansökan, inkl enhet och villkor	Beräknad skatt [kr]	
1 500 000 MWh				
1 500 000 MWh	Energiskatt	0,5 öre/kWh	37 500	
	Koldioxidskatt		0	
	Svavelskatt		0	
	Energiskatt		0	
	Koldioxidskatt		0	
	Svavelskatt		0	

Spara | Skriv ut

Trusted sites | Protected Mode: Off | 100%

### Förbrukning under basår

Ange total förbrukning av energiprodukten, använd för uppvärmning och i stationära motorer för hela företaget under basåret. Söker ni för *del av företag* anger ni även förbrukningen av energiprodukten i den ansökande delen av företaget (i bilden visas fallet *helt företag*).

Fälten under tabellrubriken "Anges endast om företaget använder skattebefriad energi" är bara upplåsta för inmatning om företaget svarat "Ja" på frågan angående "Skattebefriad energi". Företaget fyller i så fall i mängden skattebefriad energi, vilket är en delmängd av den totala förbrukningen. Denna energi ingår inte i beräkningen av energiintensitet och dras bort ur "täljaren". Finns inte "skattebefriad energi", är dessa fält låsta. Söker ni för *del av företag* anger ni även

förbrukningen av ”skattebefriad energi” för den del av företaget som ingår i ansökan.

### **Inköpskostnad under basår, exkl skatter**

Söker ni med 3 % -kriteriet ska den faktiska inköpskostnaden för energiprodukten anges. Ni kan om ni så önskar räkna med samtliga kostnader som är direkt hänförliga till energianvändningen, d v s även t ex nätavgift, kväveoxidavgift och deponiavgift. Energi-, koldioxid och svavelskatter ska dock redovisas i en särskild skattetablell i ett senare läge. Moms ska inte heller inkluderas i inköpskostnaden. I tabellen anges även eventuell kostnad för ”skattebefriad energi” sådan finns.

Söker ni på *del av företag* anger ni även kostnaden för energiprodukten för den del av företaget som ingår i ansökan.

### **Skatter vid ansökningstillfället för förbrukning som ingår i ansökan**

Fyll i energi-, koldioxid- och svavelskatterna för energiprodukten som förbrukats och som ingår i ansökan. Skattesatsen som anges måste vara den som gäller vid tiden för ansökan (förbrukningen av energiprodukten baseras däremot på basårets förbrukning). Eftersom en energiprodukt kan ha olika skattesatser beroende på t ex användningsområde och andra kvalitetsparametrar måste förbrukningen fördelas på respektive skattesats. Finns bara en skattesats för energiprodukten ska hela förbrukningen fyllas i på första raden, annars ska den delas upp på fler rader. I textfältet anges respektive skattesats inklusive eventuella speciella villkor (kontrollera noga att samma enhet används som angavs i samband med förbrukning). Beräkna slutligen skatten (i kronor) inom respektive skattesatsområde. Om energiprodukten inte är skattebelagd, fördela hela förbrukningen på första raden, skriv ”Ingen skatt” i textfälten och klicka på grön bock.

Observera att det är den faktiska skatten som ska anges. Många företag betalar t ex bara 21% av den totala koldioxidskatten. I detta fall ska 21% av fullständiga skattesatsen anges och ligga till grund för skatteberäkningen.

För sådan el som används i tillverkningsprocessen och som normalt (utan deltagande i PFE) skulle ha beskattats med 0,5 öre/kWh ska skatteberäkningen göras utifrån den skattesats som skulle ha gällt om företaget valt att ej delta i PFE, dvs. beräkningen görs som 0,5 öre/kWh multiplicerat med elförbrukningen.

Varje rad sparas med grön bock.


### **Skatter vid ansökningstillfället för förbrukning som inte ingår i ansökan**

Söker ni för *del av företag* visas även en tabell, där skatter för den förbrukning som inte ingår i ansökan ska redovisas, d v s förbrukning i den del av företaget som exkluderas från ansökan samt i förekommande fall ”skattebefriad energi”. Fördela förbrukningen på en eller flera skattesatser på samma sätt som ovan.

## Fall 2: Egenproducerad energiprodukt

PFE Intressentportal - Microsoft Internet Explorer provided by Statens Energimyndighet

https://www6.stem.se/pfe/intressentweb/

**PFE** 

**Ansökan - Energiintensitet**

Status: Ansökan ej skickad Företag: Bodaforsverket AB Diarienummer: Vald energiprodukt: 15.1 Trädbränsle - flis, bark, spån mm

Förbrukade energiprodukter | Energiprodukt | Summering | Förädlings och produktionsvärde | Beräkning av kriterier

<b>Energiprodukt</b>	Trädbränsle - flis, bark, spån mm
<b>Enhet</b>	MWh
<b>Inköpt/Egenproducerad</b>	Egenproducerad
<b>Huvudsakligt användningsområde</b>	Uppvärmning

Förbrukning under basår	Hela företaget	
Total förbrukning	30 000	MWh
<b>Anges endast om företaget använder skattebefriad energi</b>		
Total förbrukning exkl skattebefriad energi	30 000	MWh
Skattebefriad energi	0	MWh

Kostnad under basår, exklusive skatter	Hela företaget	
	Total kostnad (kr/år)	Genomsnittlig enhetskostnad (kr/enhet)
Total kostnad	900 000	30,00
<b>Anges endast om företaget använder skattebefriad energi</b>		
Total kostnad exkl skattebefriad energi	900 000	30,00

Redovisa hur genomsnittlig enhetskostnad beräknats för egenproducerad energiprodukt. Förklara i text och/eller bifoga bilaga.

Bilaga:

Skatter vid ansökningstillfället				
Förbrukning under basår	Beräknad summa skatter			
		Skattesats vid tid för ansökan, inkl enhet och villkor	Beräknad skatt [kr]	
30 000 MWh			0	
30 000 MWh	Energiskatt	0	0	
	Koldioxidskatt	0	0	
	Svavelskatt	0	0	
MWh	Energiskatt		0	
	Koldioxidskatt		0	✓
	Svavelskatt		0	
<b>Summa</b>			0	

Spara

Done Trusted sites | Protected Mode: Off 100%

### Förbrukning under basår

Ange total förbrukning av energiprodukten, som använts för uppvärmning och i stationära motorer för hela företaget under basåret. Söker ni för *del av företag* anger ni även förbrukningen av energiprodukten i den ansökande delen av företaget.

Fälten under tabellrubriken ”Anges endast om företaget använder skattebefriad energi” är bara upplåsta för inmatning om företaget svarat ”Ja” på frågan angående ”Skattebefriad energi”. Företaget fyller i så fall i mängden skattebefriad energi, vilket är en delmängd av den totala förbrukningen. Denna energi ingår inte i beräkningen av energiintensitet och dras bort ur ”täljaren”. Finns inte ”skattebefriad energi”, är dessa fält låsta. Söker ni på *del av företag* anger ni även förbrukningen av skattebefriad energi för den del av företaget som ingår i ansökan.

### **Kostnad under basår, exkl skatter**

Söker ni med *3%-kriteriet* ska den genomsnittliga kostnaden per energienhet för egenproducerad energiprodukt anges, baserat på företagets faktiska kostnad för sådan egenproduktion. Här kan t ex inkluderas nätavgift, kväveoxidavgift och deponiavgift. Energi-, koldioxid och svavelskatter ska dock redovisas i skattetabell i ett senare läge. Moms ska inte heller inkluderas i kostnaden. Den genomsnittliga kostnaden bör inte överstiga den kostnad som kan beräknas enligt alternativkostnadsprincipen. Se även *alternativkostnadsprincipen* i Ordförklaringar.

Den genomsnittliga kostnaden ska anges i kr/enhet, där enhet ska vara samma som angetts i samband med förbrukningen. I textfältet anger ni hur genomsnittlig enhetskostnad har beräknats, alternativt bifoga en bilaga som beskriver beräkningen.

Ange den genomsnittliga enhetskostnaden för energiprodukten för *helt företag*. Om företaget har ”skattebefriad energi”, fyll även i genomsnittskostnaden för den skattebefriade energin (detta är oftast samma värde som för övrig energi). Söker ni för *del av företag* anger ni den genomsnittliga enhetskostnaden även för delen som ingår i ansökan (denna genomsnittskostnad kan vara samma som för helt företag, men möjlighet finns att ange en annan enhetskostnad).

### **Skatter vid ansökningstillfället för förbrukning som ingår i ansökan**

Fyll i energi-, koldioxid- och svavelskatterna för energiprodukten som förbrukats och som ingår i ansökan. Skattesatsen som anges måste vara den som gäller vid tiden för ansökan (förbrukningen av energiprodukten baseras däremot på basårets förbrukning). Om en energiprodukt har olika skattesatser t ex beroende på användningsområde eller kvalitetsparametrar måste förbrukningen fördelas på respektive skattesats. Finns bara en skattesats för energiprodukten ska hela förbrukningen fyllas i på första raden, annars ska den delas upp på fler rader. Ange i textfältet respektive skattesats vid tiden för ansökan, inklusive eventuella särskilda villkor (kontrollera noga att samma enhet används som angavs i samband med förbrukning). Beräkna skatten (i kronor) inom respektive skattesatsområde. Om energiprodukten inte är skattebelagd ska hela förbrukningen fördelas på första raden. Skriv ”Ingen skatt” i textfälten och klicka på grön bock.

Observera att det är den faktiska skatten som ska anges. Många företag betalar t ex bara 21% av den totala koldioxidskatten. I detta fall ska 21% av fullständiga skattesatsen anges och ligga till grund för skatteberäkningen.

För sådan el som används i tillverkningsprocessen och som normalt (utan deltagande i PFE) skulle ha beskattats med 0,5 öre/kWh ska skatteberäkningen göras utifrån den skattesats som skulle ha gällt om företaget valt att ej delta i PFE, dvs. beräkningen görs som 0,5 öre/kWh multiplicerat med elförbrukningen.

Varje rad sparas med grön bock.

**Skatter vid ansökningstillfället för förbrukning som inte ingår i ansökan**

Söker ni för *del av företag* visas även en tabell, där skatter för den förbrukning som inte ingår i ansökan ska redovisas, d v s förbrukning i företaget som exkluderas från ansökan. Fördela en eller flera skattesatser på samma sätt som ovan.

## Summering

PFE Intressentportal - Microsoft Internet Explorer provided by Statens Energimyndighet

https://www8.stem.se/pfe/intressentweb/

Energimyndigheten

Ansökan - Energiintensitet

Status: Ansökan ej skickad Företag: Bodaforsverket AB Diarienummer: ?

Förbrukade energiprodukter | Energiprodukt | Summering | Förädlings och produktionsvärde | Beräkning av kriterier

Energiprodukt	Inköpt / Egenprod.	Hela företaget		
		Kostnad, exkl skatter		Energi-, koldioxid- & svavelskatter
		Totalt	Varav ingår i ansökan	
Elektricitet	Inköpt	750 000	750 000	37 500
Eldningsolja 1	Inköpt	300 000	300 000	17 250
Träbränsle - flis, bark, spån mm	Egenprod.	900 000	900 000	0
<b>Summa</b>		<b>1 950 000</b>	<b>1 950 000</b>	<b>54 750</b>

Fyll i den totala förbrukningen av energiprodukten i hela företaget.

v.2.1.3.36780

Skriv ut

Done Trusted sites | Protected Mode: Off 100%

På denna sida summeras automatiskt energikostnader och/eller energi-, koldioxid och svavelskatter. Summeringstabellen ser olika ut beroende på ansökans omfattning, t ex valt energiintensitetskriterium, helt företag eller del av företag, skattebefriad energi. Felaktigt eller ofullständigt ifyllt uppgift om någon energiprodukt markeras med *Fel* eller *Saknas* i tabellen. Klicka på respektive energiprodukt för att söka felet. Under *Kontroll och inlämning* beskrivs feltypen mer utförligt.

## Förädlings- och produktionsvärde

Beroende på vilket kriterium för energiintensitet företaget valt att söka på ska uppgifter fyllas i antingen gällande företags produktionsvärde *eller* förädlingsvärde (eventuellt båda om företaget söker på båda kriterierna, såsom i exemplet i bilden nedan).

Produktions- respektive förädlingsvärdet utgör ”nämnaren” i uträkningen av huruvida företaget är energiintensivt.

The screenshot shows a web browser window with the URL <https://www8.stem.se/pfe/intressentweb/>. The page title is 'PFE Intressentportal - Microsoft Internet Explorer provided by Statens Energimyndighet'. The main content area is titled 'Ansökan - Energiintensitet' and shows the status 'Ansökan ej skickad' for the company 'Bodaforsverket AB'. The application is for 'Förädlings och produktionsvärde'. There are two main sections for data entry:

**Ange Produktionsvärde**

Inköpskostnad / produktionsvärde $\geq 3\%$	Produktionsvärde [kr/år]	
	Företag	
	Hela företaget	Helt företag exkl del med skattebefriad energi
Ange använt värde	35 900 000	35 900 000

**Ange Förädlingsvärde**

Kriterium: Energiskatter / Förädlingsvärde $\geq 0,5\%$	Förädlingsvärde [kr/år]
	Företag
Ange använt värde	4 500 000

At the bottom of the form, there are buttons for 'Spara' and 'Skriv ut'. The browser's status bar at the bottom shows 'Done', 'Trusted sites | Protected Mode: Off', and '100%' zoom.

### Fall 1: Produktionsvärde

#### Helt företag

Söker ni för hela företaget med 3 %-kriteriet fyller ni i totalt produktionsvärde (kr/år) för hela organisationsnumret. Se även *Produktionsvärde* i Ordförklaringar.

### **Helt företag med skattebefriad energi**

Söker ni för *helt företag* och har ”skattebefriad energi” i vissa tillverkningsprocesser kan ni ange ett lägre, *proportionerat* produktionsvärde. Det proportionerade produktionsvärdet avser den del av företaget som *inte* har ”skattebefriad energi”, d v s motsvarar produktionsvärdet för de processer vars el och energiprodukter får räknas in i ansökan. För proportionering krävs:

- att ”skattebefriad energi” används i tillverkningsprocessen
- att alla energiprodukter angivits (se *Förbrukade energiprodukter*).

Är dessa förutsättningar uppfyllda är fältet *Helt företag exkl del med skattebefriad energi* upplåst för inmatning. Redogör i textfältet eller i bifogad bilaga, hur det proportionerade produktionsvärdet har beräknats. Ange om Energimyndighetens proportioneringsmodell används. Om annan proportioneringsmodell har använts måste beräkningssättet förklaras. Väljer ni att *inte* ange ett proportionerat värde, trots att rutan är upplåst för inmatning, måste något ändå anges i textfältet för att systemet inte ska uppfatta det som *uppgift saknas*. Skriv i så fall t ex *Ingen proportionering har gjorts*.

Mer om proportionering i *Ordförklaringar*.

### **Del av företag**

Söker företaget för *del av företag* finns möjlighet att ange produktionsvärdet för den del av företaget som ansökan avser. Vissa företag kan ha produktionsvärdet för respektive del av företag tillgängligt i sin ekonomiska redovisning. Då kan det faktiska produktionsvärdet för *del av företag* användas. Ett alternativ är att proportionera det totala produktionsvärdet för att ta fram ett produktionsvärde som avser den del av företaget som ingår i ansökan.

För att ange ett lägre produktionsvärde för del av företag krävs att alla energiprodukter angivits (se *Förbrukade energiprodukter*). Då är fältet *Del av företag* upplåst för inmatning (syns ej i bilden ovan). Även textfält och fält för uppladdning av bilaga blir tillgängligt. Här ska företaget redogöra för hur det proportionerade produktionsvärdet har beräknats. Om företaget har uppgifterna tillgängliga i sin ekonomiska redovisning anges detta. Om Energimyndighetens proportioneringsmodell används anges detta. Om annan proportioneringsmodell har använts måste beräkningssättet förklaras.

Väljer ni att *inte* ange ett proportionerat värde, trots att rutorna är upplåsta för inmatning, måste något ändå skrivas i textfältet för att systemet inte ska uppfatta det som *uppgift saknas*. Skriv t ex *Ingen proportionering har gjorts*.

Mer om proportionering i *Ordförklaringar*.

## **Fall 2: Förädlingsvärde**

### **Helt företag**

Söker ni för hela företaget med 0,5 %-kriteriet ska ni fylla i totalt förädlingsvärde (kr/år) för hela organisationsnumret. Se även *förädlingsvärde* i Ordförklaringar.

### **Del av företag**

Söker företaget för *del av företag* finns möjlighet att ange förädlingsvärdet för den del av företaget som ansökan avser. Vissa företag kan ha förädlingsvärdet för respektive del av företag tillgängligt i sin ekonomiska redovisning. Då kan det faktiska förädlingsvärdet för *del av företag* användas. Ett alternativ är att proportionera det totala förädlingsvärdet för att ta fram ett förädlingsvärde som avser den del av företaget som ingår i ansökan.

För proportionering krävs att alla energiprodukter angivits (se *Förbrukade energiprodukter*). Då är fältet *Del av företag* upplåst för inmatning. Även textfält och fält för uppladdning av bilaga blir tillgängligt. Om företaget har uppgifterna tillgängliga i sin ekonomiska redovisning anges detta. Om Energimyndighetens proportioneringsmodell används anges detta. Om annan proportioneringsmodell har använts måste beräkningssättet förklaras. Väljer ni att inte ange ett proportionerat värde, trots att rutorna är upplåsta för inmatning, måste något ändå skrivas i textfältet för att systemet inte ska uppfatta det som *uppgift saknas*. Skriv t ex *Ingen proportionering har gjorts*.

Mer om proportionering i *Ordförklaringar*.

## Beräkning av kriterier

Ansökan - Energiintensitet

Status: Ansökan ej skickad Företag: Bodaforsverket AB Diarienummer: [?]

Förbrukade energiprodukter | Energiprodukt | Summering | Förädlings och produktionsvärde | Beräkning av kriterier

Beräkning av energiintensitet	Kriterium enligt inköpskostnad / produktionsvärde $\geq 3\%$			Kriterium enligt energiskatter / förädlingsvärde $\geq 0,5\%$		
	Inköpskostnad (inkl. skatter)	Produktionsvärde	%	Skatter	Förädlingsvärde	%
Hela företaget	2 004 750	35 900 000	5,58	54 750	4 500 000	1,22
Hela företaget exkl skattebefriad energi	2 004 750	35 900 000	5,58			

Tabellen visar om företaget är energiintensivt enligt 3 %-, 0,5 %-kriteriet eller båda.

Första raden i tabellen visar kriterieberäkningen för hela företaget, inklusive eventuell redan skattebefriad energi och/eller delar som inte ingår i ansökan.

Om företagets ansökan avser *helt företag* visas även tabellraden *Helt företag exkl skattebefriad energi*. Siffrorna i denna rad blir desamma som i raden ovanför om företaget inte har skattebefriad energi. Här visas om företaget uppfyller kriterierna för energiintensitet gällande produktionsprocesser som får räknas in i ansökan. I detta fall kommer % -satsen vara grön eller röd beroende på om energiintensitet uppfylls eller inte.

Gäller ansökan *del av företag* visas även en rad som markerar om energiintensitet uppfylls för den delen av företaget som ansökan avser. Även i detta fall kommer % -satsen markeras i grönt eller rött beroende av om kriteriet uppfylls eller inte.

# Sammanfattning

**PFE** **Energimyndigheten**

**Ansökan - Sammanfattning**  
Status: Ansökan ej skickad Företag: Bodaforsverket AB Diarienummer: [?]

Sammanfattning

**Administrativa uppgifter**

Företag:	Bodaforsverket AB	Org.nr:	510101-7779
Firmatecknare:	Karin Adolfsson	E-post:	utb1@stem.se
Kontaktperson:	Kalle Andersson	E-post:	df@ere.se

**Ansökan avser hela företaget**

**Kriterier för deltagande**  
Bedriver industriell verksamhet: SNI-kod 27100 Framställning av järn och stål samt ferrolegeringar  
Använder el i tillverkningsprocessen: Ja  
Basår: 2007  
Söker på kriterium: 3% och 0,5%

Inköpskostnader	2 004 750	=	5,58 %
Produktionsvärde	35 900 000		
Skatter	54 750	=	1,22 %
Förädlingsvärde	4 500 000		

v.2.1.3.36780

Skriv ut

På denna sida sammanfattas företagets angivna Administrativa uppgifter, Kriterier för deltagande och Energiintensitet. Energiintensitetskriteriet kommer att bedömas utifrån den procentsats som visas här.

## Kontroll och inlämning

PFE Intressentportal - Microsoft Internet Explorer provided by Statens Energimyndighet

https://www8.stem.se/pfe/intressentweb/

Statens Energimyndigheten

Ansökan - Kontroll och inlämning

Status: Ansökan ej skickad Företag: Bodaforverket AB Diarienummer: [?]

Kontroll och inlämning

Följande obligatoriska fält är felaktigt ifyllda

Modul	Fält	Felbeskrivning
Kriterier för deltagande	Orsak till val av kalenderår (beskrivning eller fil)	saknas
Energiprodukt - 15.1 Träbränsle - flis, bark, spån mm	Genomsnittlig enhetskostnad, redogörelse för beräkning	saknas

v.2.1.3.36780

[Skicka in utan e-leg] [Skicka in med e-leg] [Skicka in ej komplett ansökan] [Skriv ut] [Skriv ut hela ansökan i pdf-format]

Done Trusted sites | Protected Mode: Off 100%

På denna sida finns sammanfattad information om uppgifter som saknas eller som är felaktigt ifyllda. Rätta till eventuella felaktigheter genom att klicka på respektive rad. Skicka därefter in ansökan med knapparna nederst på sidan. När ansökan skickats in till myndigheten kan ni inte längre mata in uppgifter i något fält.

Saknar företagets firmatecknare eller ombud e-legitimation måste ansökan skrivas ut och undertecknas av firmatecknare eller ombud för att sedan skickas in till Energimyndigheten postledes. Ansökan kan skrivas ut i sin helhet som ett pdf-dokument genom knappen "Skriv ut hela ansökan i pdf-format" längst ner på sidan Kontroll och inlämning. Knappen framträder när ansökan skickats in. Används ombud för firmatecknaren måste även underskriven fullmakt skickas in till Energimyndigheten postledes.

# Vad händer när ansökan skickats in?

## Kompletteringar till ansökan

Efter att ansökan har skickats till Energimyndigheten kan ni gå in och titta på ansökan och se hur långt den kommit i handläggning, men den är nu låst. Det finns ändå möjlighet att komplettera ansökan. Detta sker vanligtvis genom att Energimyndighetens handläggare upptäcker oklarheter i ansökningen och kontaktar företagets kontaktperson för PFE. Ni kan också kontakta myndigheten om ni vill förtydliga eller komplettera ansökan. Energimyndighetens handläggare kan låsa upp inskickad ansökan så att ni vid behov kan mata in uppdaterad information. Kompletteringar kan även ske via post eller telefon till myndigheten.

Om ni skickar information till Energimyndigheten t ex kompletterande uppgifter bör följande uppges:

- Diarienummer på ert ärende. Det skapas automatiskt efter att elektronisk ansökan skickats in och syns då i rubrikraden på varje sida i PFE Intressentportal.
- Företagsnamn
- Att ärendet rör PFE – Programmet för energieffektivisering
- Vad kompletteringen/inskickad information rör sig om.

På detta sätt förenklar ni vårt arbete med att handlägga ert ärende snabbt och effektivt.

## Jourtelefon

Energimyndigheten kommer att ha bemanning av en jourtelefon under åtminstone stora delar av perioden maj 2009 till september 2009. Hit kan ni ringa om ni behöver hjälp med att fylla i ansökan eller om ni har andra frågor kring PFE. Telefonnumret är 016-544 2206.

Mailadress: [info.pfe@energimyndigheten.se](mailto:info.pfe@energimyndigheten.se)

# Ordförklaringar i manual och ansökningsformulär

## *Arbetsställe*

Varje adress, fastighet eller grupp av fastigheter som är geografiskt avgränsad och där företaget bedriver stadigvarande verksamhet och har anställd personal. Begreppet arbetsställe har motsvarande innebörd såsom begreppet används av Statistiska centralbyrån i exempelvis det s.k. Företagsregistret.

## *Del av företag, Företagsdel*

En del av ett företag som kan driva sin verksamhet självständigt och med egna medel enligt 2 § lagen om program för energieffektivisering. En del av ett företag enligt PFE kan utgöras av en företagsenhet eller en division inom ett företag under förutsättning att lagens krav på självständighet och förmåga att driva sin verksamhet med egna medel är uppfyllda. Under samma förutsättningar kan även en del av ett företag utgöras av en produktionsenhet som är geografiskt avskild från övriga delar av företaget. Faktorer som kan tyda på att en del av ett företag är självständigt och har förmåga att driva sin verksamhet med egna medel är att företagsdelen har egen budget samt eget resultatansvar.

## *Helt företag; Företag som helhet*

Ett företag i sin helhet enligt 2 § lagen om program för energieffektivisering.

## *Tillverkningsprocess*

Produktionsprocess samt de hjälpsystem som hör till produktionsprocessen.

## *Produktionsprocess*

Tillverkande process i inskränkt bemärkelse, utgörande en del av tillverkningsprocessen.

## *Hjälpsystem*

De system som hör till tillverkningsprocessen. Hjälpsystem kan utgöras av belysning och motordrivna system såsom fläktar, pumpar och annan utrustning som hör till den maskinella utrustning som har direkt eller indirekt betydelse för att produktionsprocessen skall fungera.

## *SNI-kod*

SNI = Svensk Näringsgrensindelning. Koden beskriver vilken kategori av verksamhet företaget bedriver.

SNI-kodsystemet har nyligen uppdaterats. Eftersom alla företag ännu inte fått sina nya SNI-koder ska SNI-koder enligt tidigare system anges i ansökan till PFE. Detta gäller samliga företag, även de som fått nya SNI-koder tilldelade.

### *Basår*

Det är som ansökans uppgifter om energiförbrukning, kostnader och andra underlag baseras på. Basåret bör utgöras av kalenderåret som föregår ansökan, om detta år på ett bra sätt speglar företagets industriella verksamhet.

### *"Skattebefriad energi"*

Enligt lag (1994:1776) om skatt på energi finns för vissa produktionsprocesser viss el och vissa energiprodukter som alltid är skattebefriade, oavsett företagets deltagande i PFE.

Denna energi utgörs av el och energiprodukter som i huvudsak förbrukats eller sålts för följande användningsområden:

- Förbrukning av el som i huvudsak förbrukats för kemisk reduktion eller i elektrolytiska processer, förbrukats vid framställning av mineraloljeprodukter, kolbränslen, petroleumkoks eller andra produkter för vilka skatteplikt har inträtt för tillverkaren eller förbrukats i metallurgiska processer eller vid tillverkning av mineraliska produkter under förutsättning att det ingående materialet genom uppvärmning i ugnar har förändrats kemiskt eller dess inre fysikaliska struktur har förändrats.
- Förbrukning av energiprodukter som i huvudsak har förbrukats i metallurgiska processer under förutsättning att det ingående materialet genom uppvärmning i ugnar förändras kemiskt eller dess inre fysikaliska struktur förändrats eller bibehålls i skänkar eller liknande kärl eller i fall där energiprodukter förbrukats i processer för framställning av andra mineraliska ämnen än metaller under förutsättning att det ingående materialet genom uppvärmning i ugnar förändras kemiskt eller dess inre fysikaliska struktur förändras.

Sådan energi som redan fått en särskild skattebefrielse får inte räknas in i de totala energikostnaderna enligt PFE utan ska räknas bort vid angivande av energiförbrukning.

### *Produktionsvärde*

Produktionsvärde kan avse omsättning, inklusive subventioner som är direkt kopplade till produktpriset, med tillägg eller avdrag för förändringar i lager av färdiga produkter, varor under tillverkning och varor och tjänster som inköpts för återförsäljning, med avdrag för inköp av varor och tjänster för återförsäljning, d.v.s. nettoomsättningen.

### *Förädlingsvärde*

Förädlingsvärde kan avse den sammanlagda momspliktiga omsättningen inklusive export med avdrag för de sammanlagda momspliktiga inköpen inklusive import.

### *Egenproducerade energiprodukter*

Egenproducerade energiprodukter utgör i regel energibärare som genererats i tillverkningsprocessen, t ex ur råvaror som avlutar, bark, brännbara gaser, ånga eller hetvatten från reaktionsvärme. Ytterligare energiomvandling av dessa

energibärare ingår i regel inte i begreppet, som t ex omvandling av avlutar till el och värme.

#### *Alternativkostnadsprincipen*

Den alternativa kostnaden för en energiprodukt av samma slag eller med samma energiinnehåll om den istället för att produceras internt hade köpts in från extern energileverantör.

#### *Proportionering*

Produktionsvärdet kan beräknas proportionellt – det vill säga proportioneras och anges till ett annat (lägre) värde än företagets totala produktionsvärde – i två fall:

1. dels vid ansökan om godkännande avseende ett helt företag som använder skattebefriad energi i tillverkningsprocessen och
2. dels om ansökan avser *del av företag*.

Förädlingsvärdet kan också beräknas proportionellt i det fall då ansökan avser *del av företag*.

Anledningen till att vissa företag kan vilja proportionera sitt produktions- och/eller förädlingsvärde är att då det proportionerade värdet är lägre än det totala värdet så minskar ”nämnaren” i beräkningen av energiintensitet och företag kan lättare uppfylla kriteriet.

För att få proportionera krävs dock, vid ansökan på del av företag, att samtliga energiprodukter anges. Vid ansökan för helt företag krävs att företaget använder skattebefriad energi samt att samtliga energiprodukter anges.

Som alternativ till att beräkna ett proportionerat produktions- eller förädlingsvärde kan uppgifter om aktuellt produktions- eller förädlingsvärde för *del av företag* eller helt företag exklusive den del som använder ”skattebefriad energi” tas direkt ur företagets ekonomiska redovisning, om sådana uppgifter finns tillgängliga.

#### *Energimyndighetens proportioneringsmodell*

##### **Produktionsvärde vid helt företag med skattebefriad energi i tillverkningsprocessen**

Vid ansökan om godkännande avseende *helt företag* som använder skattebefriad energi i tillverkningsprocessen, kan produktionsvärdet proportioneras genom multiplicering av hela företagets totala produktionsvärde med den proportioneringsfaktor som beräknas enligt följande formel:

$$\text{Proportioneringsfaktor} = \frac{A}{B}$$

där

A = Inköpskostnader för inköpt respektive egenproducerad el, värme och energiprodukter som används för uppvärmning och i stationära motorer, exklusive företagets inköpskostnad för el och energiprodukter som räknas som ”skattebefriad energi” enligt ordförklaring ovan.  
och

B = Inköpskostnader för inköpt respektive egenproducerad el, värme och energiprodukter som används för uppvärmning och i stationära motorer, inklusive företagets inköpskostnad för el och energiprodukter som räknas som "skattebefriad energi" enligt ordförklaring ovan.

**Produktionsvärde vid del av företag (med eller utan "skattebefriad energi" i tillverkningsprocessen)**

Vid ansökan om godkännande avseende *del av företag* kan produktionsvärdet för företagsdelen proportioneras genom multiplicering av hela företagets totala produktionsvärde med den proportioneringsfaktor som beräknas enligt följande formel:

$$\text{Proportioneringsfaktor} = \frac{C}{D}$$

där

C = Inköpskostnader för inköpt respektive egenproducerad el, värme och energiprodukter, avseende den del av företaget som ansökan avser som används för uppvärmning och i stationära motorer, exklusive företagsdelens inköpskostnad för el och energiprodukter som räknas som "skattebefriad energi" enligt ordförklaring ovan.

och

D = Inköpskostnader för inköpt respektive egenproducerad el, värme och energiprodukter avseende hela företaget som används för uppvärmning och i stationära motorer, inklusive företagets inköpskostnad för el och energiprodukter som räknas som "skattebefriad energi" enligt ordförklaring ovan.

**Förädlingsvärde vid del av företag (med eller utan "skattebefriad energi" i tillverkningsprocessen)**

Vid ansökan om godkännande avseende *del av företag*, kan förädlingsvärdet proportioneras genom multiplicering av hela företagets totala förädlingsvärde med den proportioneringsfaktor som beräknas enligt följande formel:

$$\text{Proportioneringsfaktor} = \frac{E}{F}$$

där

E = Energi-, koldioxid- respektive svavelskatter, angivna enligt de skattesatser som gäller vid tiden för ansökan, som beräknas på företagets förbrukning under basåret av sådan inköpt och egenproducerad el, värme och energiprodukter avseende den aktuella delen av företaget och som används för uppvärmning och i stationära motorer.

F = Hela företagets energi-, koldioxid- respektive svavelskatter, angivna enligt de skattesatser som gäller vid tiden för ansökan, som beräknas på hela företagets förbrukning under basåret av sådan inköpt och egenproducerad el, värme och energiprodukter som används för uppvärmning och i stationära motorer.

