

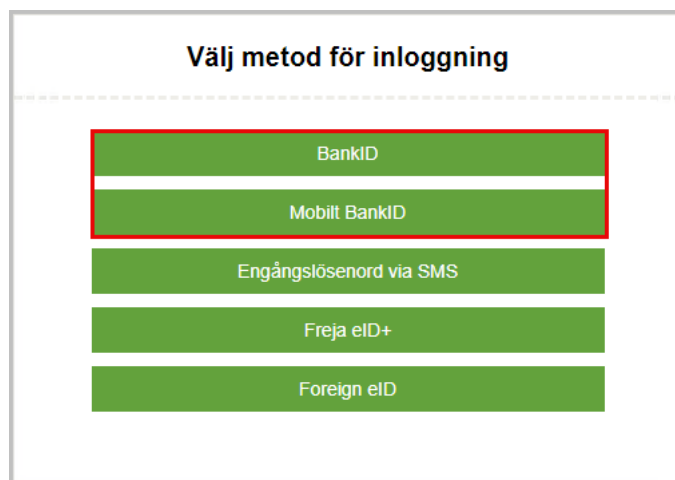
Enheten för elcertifikat och ursprungsgarantier

Så ansöker du om behörighet för e-tjänsten för elcertifikat och ursprungsgarantier

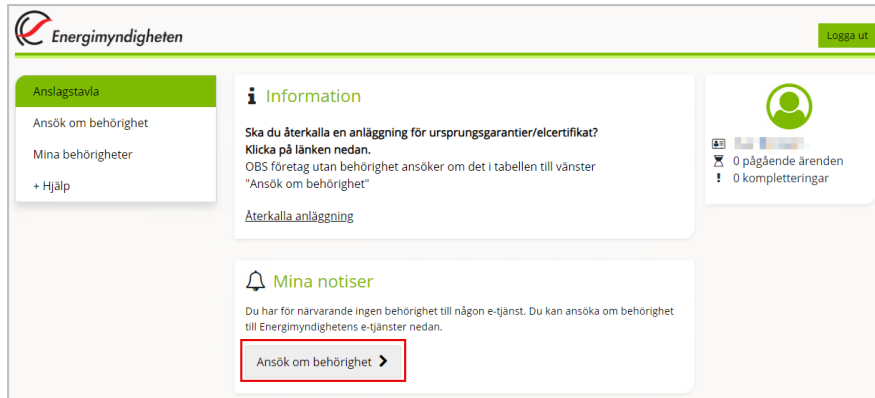
1. Gå till Energimyndighetens [Mina sidor](#) och klicka på ”Logga in”.



2. Välj inloggning via BankID eller Mobilt BankID.



3. Klicka på ”Ansök om behörighet”.



4. Klicka på plustecknet vid rubriken Elcertifikat och ursprungsgarantier Sedan väljer du alternativet ”Anslut mig som privatperson till e-tjänsten” (gå vidare till punkt 5) eller ”Ansök om behörighet för att företräda en organisation” (gå vidare till punkt 8).



Anslut till e-tjänsten som privatperson

5. Fyll i dina uppgifter och klicka på Skicka in.

Mina uppgifter

Personnummer (ÅÅMMDD-NNNN) *

Namn *

Adress *

Land

Telefon direkt

Telefon mobil

E-postadress *

6. I nästa steg kontrollerar du att uppgifterna du har fyllt i är korrekta och klickar i rutan ”Jag bekräftar att jag har granskat ovanstående uppgifter och att dessa är riktiga”. Klicka sedan på Skicka in.

Förhandsgranskning

Dölj alla

E-tjänst -

E-tjänst Elcertifikat och ursprungsgarantier

Sökande +

Godkännande


Uppgiftslämnare Test Testsson

Jag bekräftar att jag har granskat ovanstående uppgifter och att dessa är riktiga. *

Så behandlar Energimyndigheten personuppgifter

7. Din ansökan om behörighet är nu inskickad.
Du kommer att få en bekräftelse via e-post när din ansökan är behandlad och din behörighet är godkänd.

ANSÖKAN OM BEHÖRIGHET
Till e-tjänsten Elcertifikat och ursprungsgarantier



Din ansökan är nu inskickad

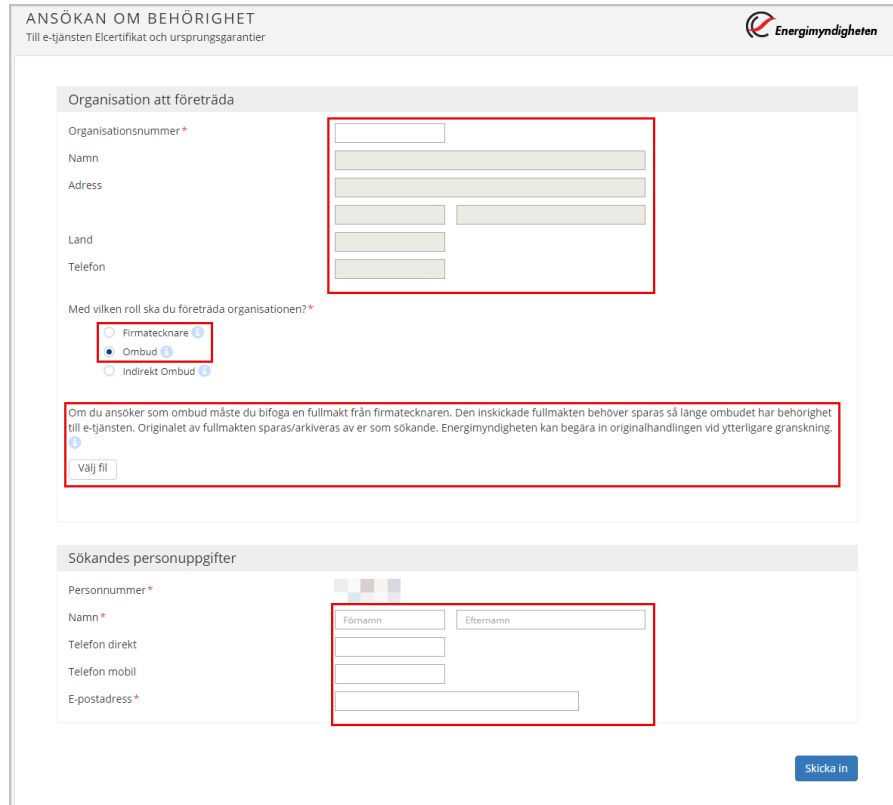
Om du ansöker som ombud för en organisation där du inte själv är firmatecknare behöver du bifoga en fullmakt som är underskriven av firmatecknaren för organisationen som ansökan gäller. Energimyndigheten granskar i det fallet att fullmakten är giltig innan din ansökan godkänns.

Du kommer att få ett e-postmeddelande när din ansökan är behandlad. Meddela Energimyndigheten om du inte längre ska företräda organisationen.

Du bör stänga ner din webbläsare när du är klar.

Anslut till e-tjänsten för att kunna företräda ett företag

- Fyll i uppgifterna som efterfrågas och välj om du ska företräda organisationen som firmatecknare eller ombud. Om du företräder organisationen som ombud behöver du bifoga en fullmakt för att få behörighet till e-tjänsten. Du hittar en mall för fullmakt [här](#).



- Klicka på Skicka in
- I nästa steg kontrollerar du att uppgifterna du har fyllt i är korrekta och klickar i rutan "Jag bekräftar att jag har granskat ovanstående uppgifter och att dessa är riktiga". Klicka sedan på Skicka in.

Förhandsgranskning

[Skriv ut](#)

[Dölj alla](#)

E-tjänst		-
E-tjänst	Elcertifikat och ursprungsgarantier	

Sökande		+
---------	--	---

Godkännande

Uppgiftslämnare	Test Testsson
-----------------	---------------

Jag bekräftar att jag har granskat ovanstående uppgifter och att dessa är riktiga.*

[Så behandlar Energimyndigheten personuppgifter](#)

[Skicka in](#)

11. Din ansökan om behörighet är nu inskickad.
Du kommer att få en bekräftelse via e-post när din ansökan är behandlad och din behörighet är godkänd.

ANSÖKAN OM BEHÖRIGHET

Till e-tjänsten Elcertifikat och ursprungsgarantier



Din ansökan är nu inskickad

Om du ansöker som ombud för en organisation där du inte själv är firmatecknare behöver du bifoga en fullmakt som är underskriven av firmatecknaren för organisationen som ansökan gäller. Energimyndigheten granskar i det fallet att fullmakten är giltig innan din ansökan godkänns.

Du kommer att få ett e-postmeddelande när din ansökan är behandlad. Meddela Energimyndigheten om du inte längre ska företräda organisationen.

Du bör stänga ner din webbläsare när du är klar.

Observera att det är viktigt att du meddelar Energimyndigheten om du inte längre ska företräda organisationen eller privatpersonen.