

GAPMINDER[®]

**FÖR EN FAKTABASERAD
VÄRLDSBILD**

APMINDER®



Anna



Ola



Hans



Olof



Gabriela



Mikael



Fernanda



Angie



Jasper



Helena

DAMPMINIDER®

FRÅGOR

In all **low income countries** across the world today, how many **girls** finish primary **school**?

60%

40% 20%

Sweden



Korea S.



U.S.



Hungary




Germany



Australia



Japan




Belgium



U.K.



You



How many people in the world have some access to **electricity**?

80%

50% 20%

Sweden



U.S.

58%

U.K.

58%

Korea S.

56%

Germany

60%

Hungary

60%

France

60%

Australia

57%

Canada

61%

Belgium

63%

You



In the last 20 years, the proportion of the world population living in **extreme poverty** has ... ?



almost halved

remained the same almost doubled

Sweden



Japan



Canada



U.K.



Germany



Australia



Belgium



U.S.



France



You



ROSLING

FÖRELÄSNINGAR
PROFESSOR

TIDNINGAR

MEDIA

ROSLINGS

NÄTET

GENOM

FÖREDRAG

FÖRELÄSNING

SVT

NYHETER

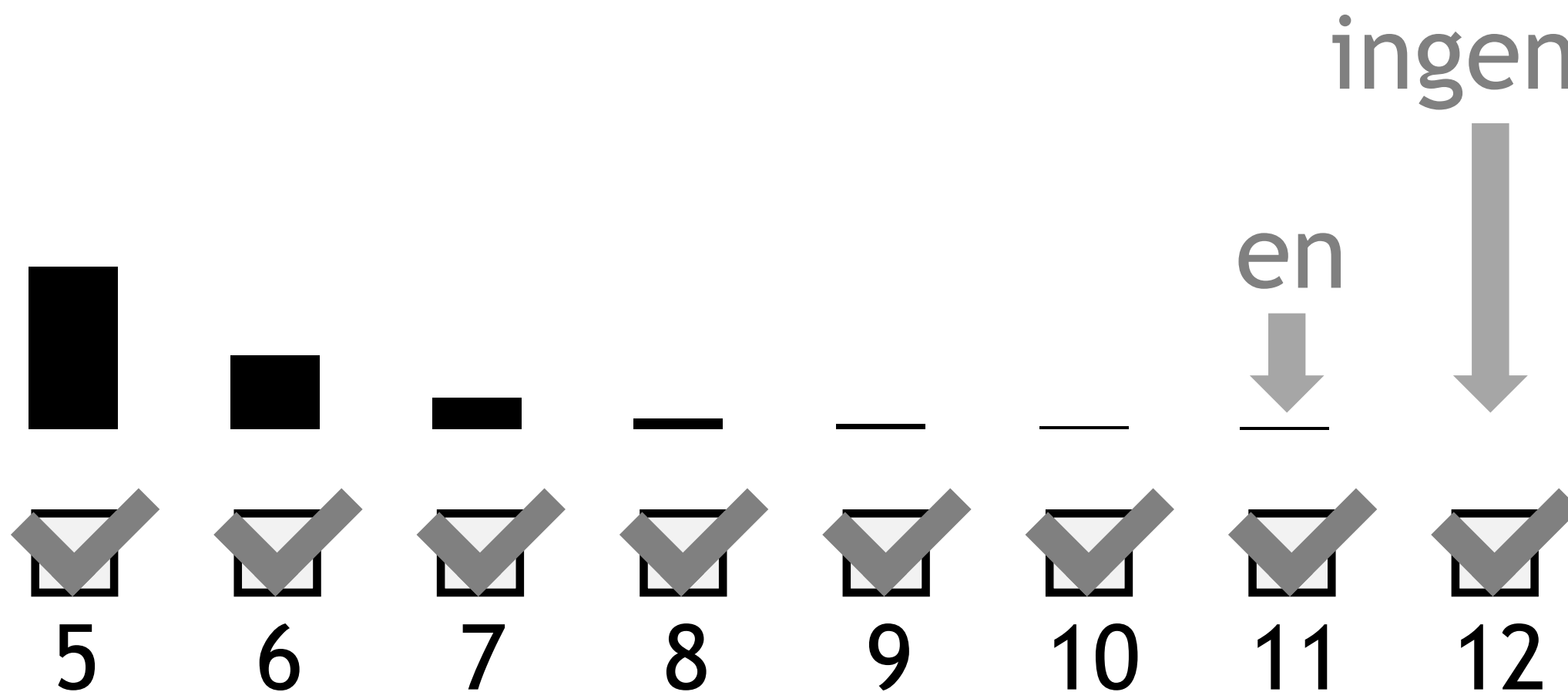
TV

GÖPÄNGER

NEJ

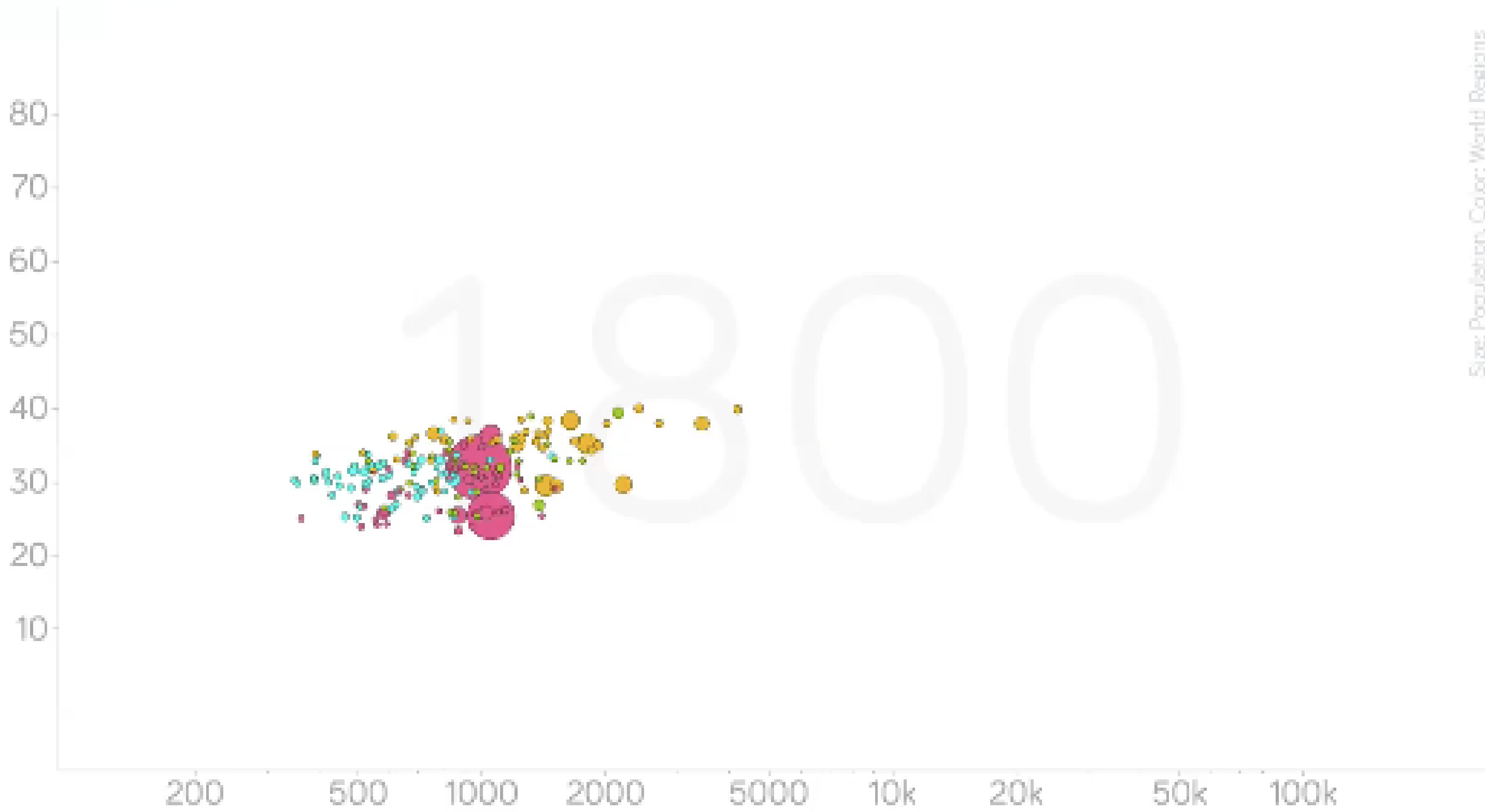


10% bättre än schimpanserna



Antal rätt svar av 12.

Life expectancy, years ?



Income per person, \$/year (GDP/capita) ?

DATA DOUBTS

Color World Regions



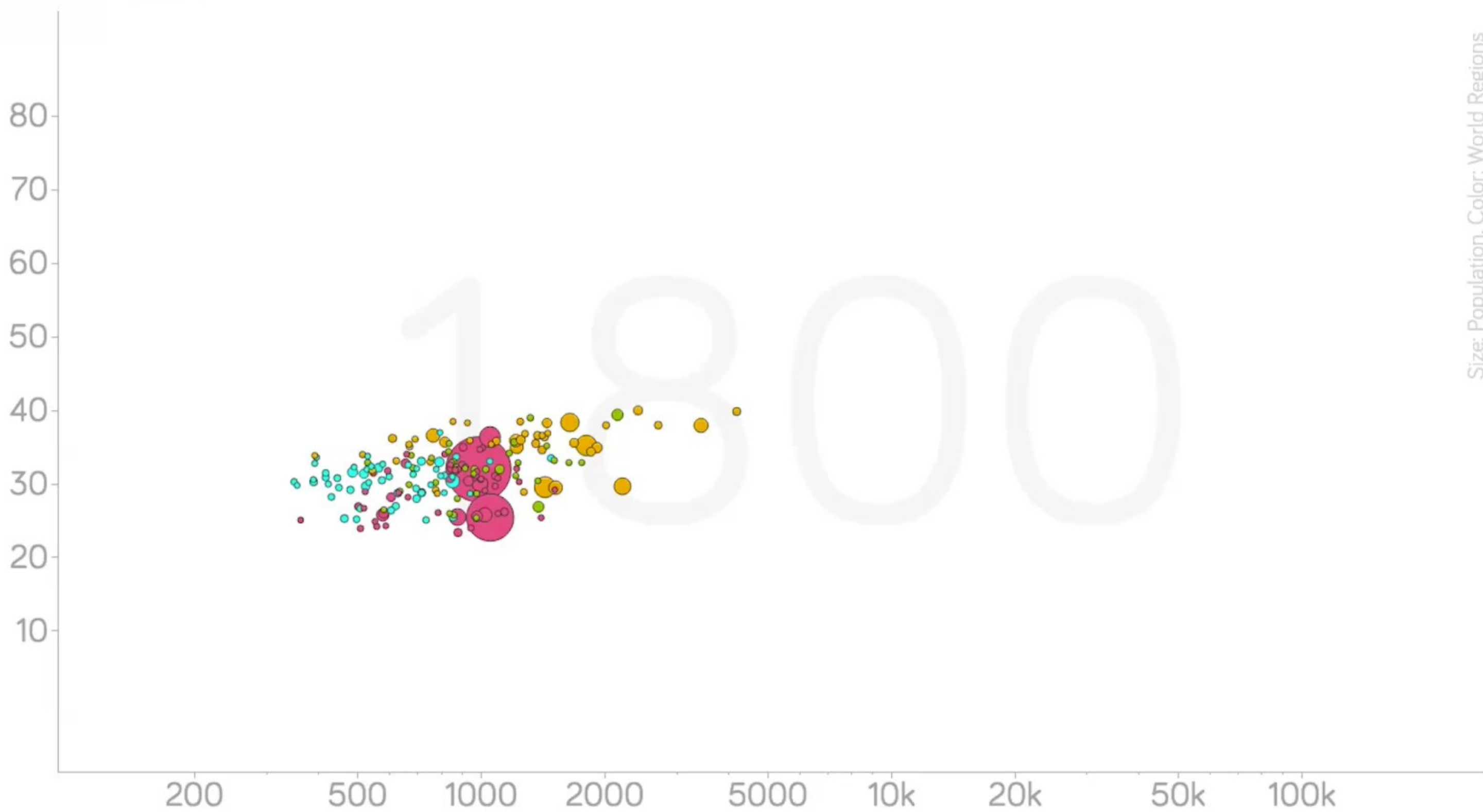
Find Search...

- Afghanistan
- Albania
- Algeria
- Angola
- Antigua and Barbuda
- Argentina
- Armenia
- Arab
- Australia
- Austria
- Azerbaijan
- Bahamas
- Bahrain
- Bangladesh
- Barbados
- Belarus
- Belgium
- Belize
- Benin
- Bolivia
- Botswana

Size Population

Zoom

Life expectancy, years ?



Income per person, \$/year (GDP/capita) ?

▲ DATA DOUBTS

Color World Regions ?



Find Search...

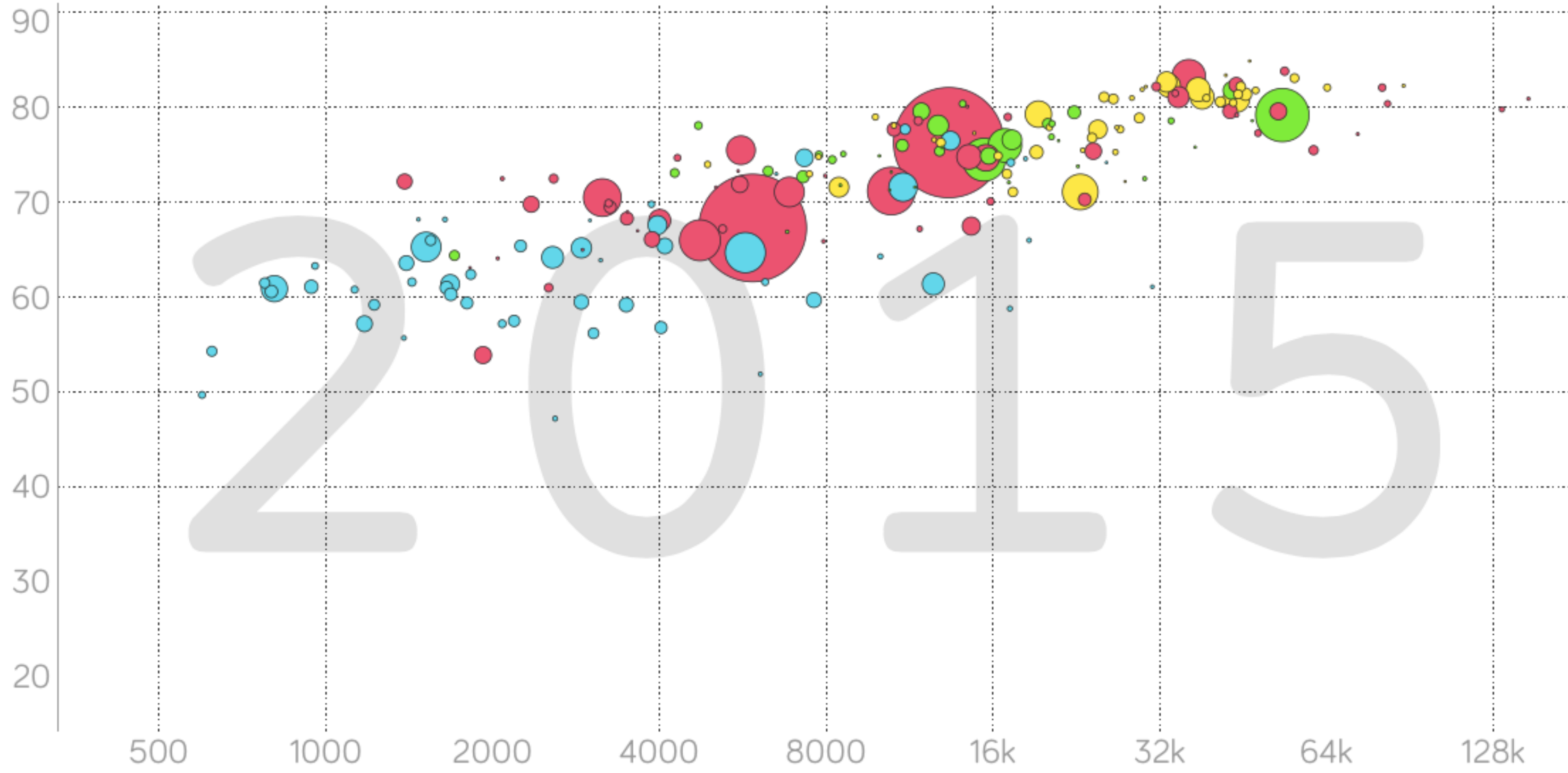
- Afghanistan
- Albania
- Algeria
- Angola
- Antigua and Barbuda
- Argentina
- Armenia
- Aruba
- Australia
- Austria
- Azerbaijan
- Bahamas
- Bahrain
- Bangladesh
- Barbados
- Belarus
- Belgium
- Belize
- Benin
- Bhutan
- Bolivia

Size Population ?

Zoom 100%

OPTIONS EXPAND

Life expectancy, years ?



Income per person, GDP/capita in \$/year adjusted for inflation & prices ?

▲ DATA DOUBTS

	1990	1991	1992	1993	1994	1995	1996	1997	1998	1999	2000	2001	2002	2003	2004	2005
	49,5	49,3	49,4	49,5	48,9	49,4	49,7	49,5	48,6	50	50,1	50,4	51	51,4	51,8	52
	73,3	73,4	73,6	73,6	73,6	73,7	73,8	74,1	74,2	74,2	74,7	75,1	75,5	75,7	75,9	76,2
	70,2	70,5	70,9	71,2	71,4	71,6	72,1	72,4	72,6	73	73,3	73,5	73,8	73,9	74,4	74,8
	70,2	70,2	70,2	70,5	70,5	70,6	70,7	70,8	71	71,4	71,7	71,7	71,7	71,7	71,8	72
	81,7	81,8	81,9	82,2	82,3	82,6	82,8	83,1	83,3	83,5	83,7	83,9	84,1	84,2	84,1	84,3
	48,6	49,3	49,6	48,4	50	50,9	51,3	51,7	51,8	51,8	52,3	52,5	53,3	53,9	54,5	55,2
	73,5	73,6	73,5	73,4	73,4	73,5	73,5	73,9	74,1	74	73,8	74,1	74,3	74,5	74,6	74,9
	72,5	72,7	72,8	73,1	73,4	73,5	73,5	73,6	73,8	73,9	74,2	74,3	74,3	74,5	75	75,3
	70,1	69,7	68,8	68,3	68,6	69,1	69,4	70	70,5	70,8	71,3	71,4	71,6	71,5	71,8	71,8
	73,47	73,51	73,54	73,57	73,6	73,62	73,65	73,67	73,7	73,73	73,78	73,85	73,94	74,05	74,18	74,32
	77	77,4	77,6	77,9	78,1	78,3	78,5	78,8	79,2	79,4	79,8	80,1	80,3	80,6	80,9	81,2
	75,7	75,8	76	76,2	76,5	76,8	77,1	77,6	77,8	78	78,2	78,6	78,8	79	79,4	79,5
	65,6	65,3	63,7	64	63,5	64,6	65	65,3	65,6	65,9	66,5	67,2	67,6	67,6	67,8	68,2
	68,5	68,9	69,2	69,7	69,5	69,7	70	70,2	70,1	70,1	70,2	70,3	70,4	71,1	71,7	71,7
	71,8	72	72,1	72,5	72,9	73	73,4	73,8	74	74,2	73,7	74,3	74,8	75,3	75,7	76,1
	57,9	56,4	59,7	60,5	61,2	61,6	62,4	63,2	63,9	64,6	64,9	65,4	65,8	66,3	66,8	67,1
	73	73,2	73,2	73,1	73	73,3	73,7	73,9	74,1	74,2	74	74,4	74,6	74,8	74,9	75
	70,5	70,1	69,6	68,9	68,6	68,2	68,1	68	67,9	67,7	68,1	68	67,9	68,2	68,5	68,7
	76	76,2	76,3	76,5	76,6	76,9	77,2	77,4	77,5	77,7	77,8	78	78,2	78,5	79	79,1
	71,4	71,2	71,1	70,8	70,6	70,5	70,4	69,7	69,5	69,3	69	68,8	69,3	69,6	69,9	70
	56,1	56,3	56,6	56,9	56,8	56,7	56,6	56,9	57	57,1	57,2	57,4	57,7	57,9	58,2	58,6
	71,1	71,2	71,1	71	71,4	72,5	72,5	73,7	74,3	74,4	74,1	75,1	75,4	75,7	76	76,4
	61,4	61,9	62,4	62,8	63,1	63,8	64,7	65,1	65,6	66,5	65,9	67,5	68,1	68,5	68,9	69,3
	61,6	62,2	62,7	63,2	63,8	64,4	65,1	65,6	66,3	66,9	67,6	68,3	68,7	69,3	69,8	70,2
	72,7	72,7	68	68,3	71,1	67	73,8	74,4	74,8	75,3	75,7	76,2	76,4	76,7	76,9	77
	62,3	62	61,2	60,1	58,6	56,8	54,8	52,9	50,9	49,2	47,6	46,5	45,6	45,7	46,9	49,3
	67,9	68,1	68,3	68,5	68,8	69	69,3	69,6	69,9	70,3	70,7	71,1	71,4	71,7	72	72,4
	73,8	73,8	74	74,2	74,4	74,7	74,9	75,2	75,6	75,8	75,9	76,1	76,3	76,5	76,7	76,7
	71,4	71,3	71,2	71,1	70,9	71	70,9	70,6	71	71,4	71,6	71,8	72,1	72,3	72,5	72,6
	51,4	51,4	51,3	51,3	51,3	51,3	51,5	51,6	51,8	52,2	52,6	53,2	53,8	54,5	55,1	55,9
	45,6	45,4	45,3	45,1	45	44,5	44,3	45	45,5	46,3	46,7	48,4	49,8	51,3	53	54,7
	57,6	57,9	58,2	58,1	58	58,1	58,3	58,7	59	59,5	60	60,8	61,6	62,4	63,2	64
	58,4	58,2	57,9	57,4	57	56,5	56,2	55,5	55	54,7	54,3	54,2	54,2	54,3	54,4	54,9
	77,4	77,6	77,7	77,8	77,9	78	78,3	78,6	78,8	79	79,2	79,5	79,6	79,8	80,1	80,2
	68,7	68,6	68,6	68,4	68,3	68,3	68,2	68,2	68,2	68,2	68,4	68,6	68,7	68,9	69,1	69,3


GAPMINDER[®]

**TRE
MISSFÖRSTÅND**

Stora missförstånd



1. Världen är tvådelad.



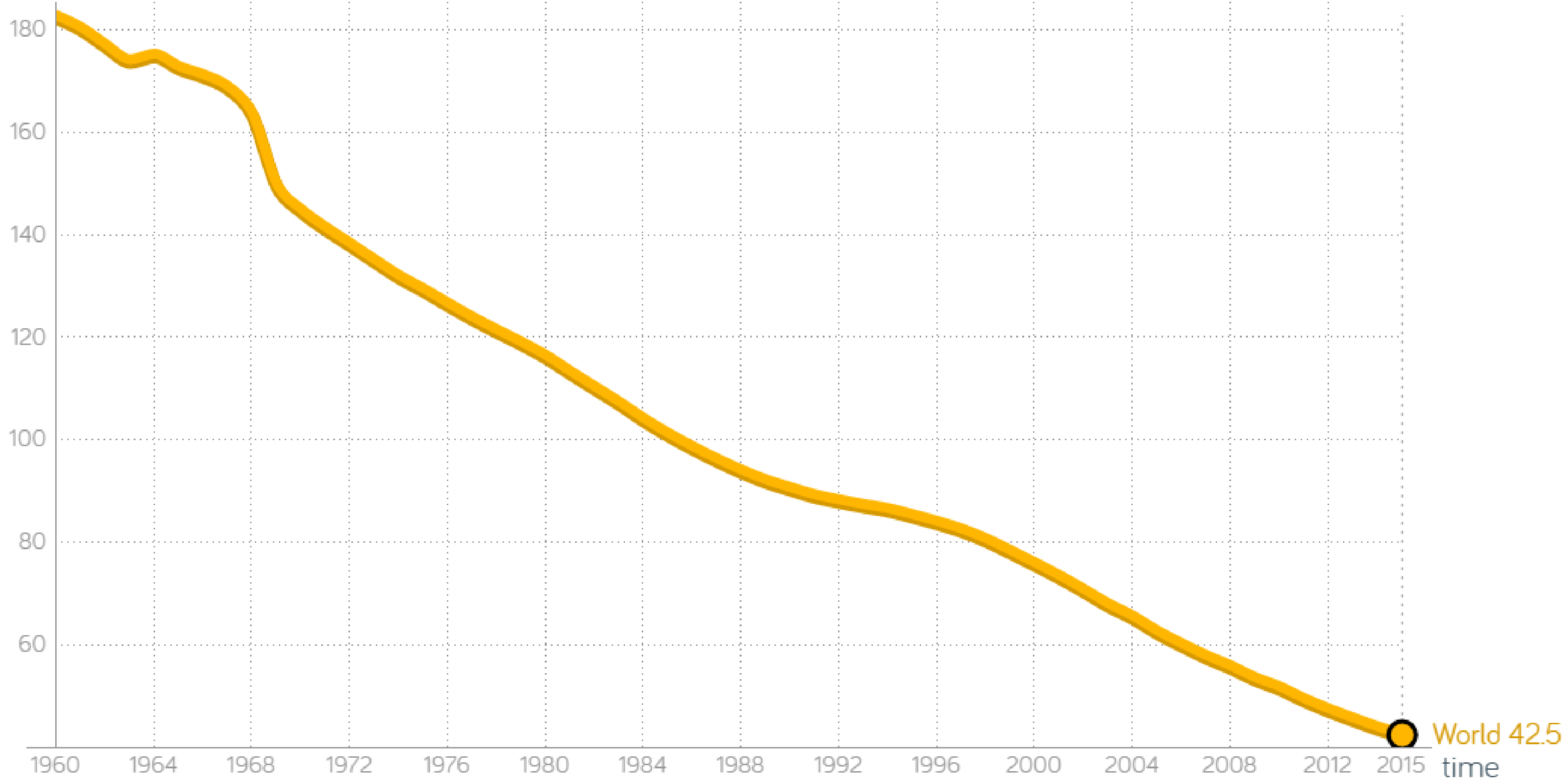
2. Det blir bara värre!



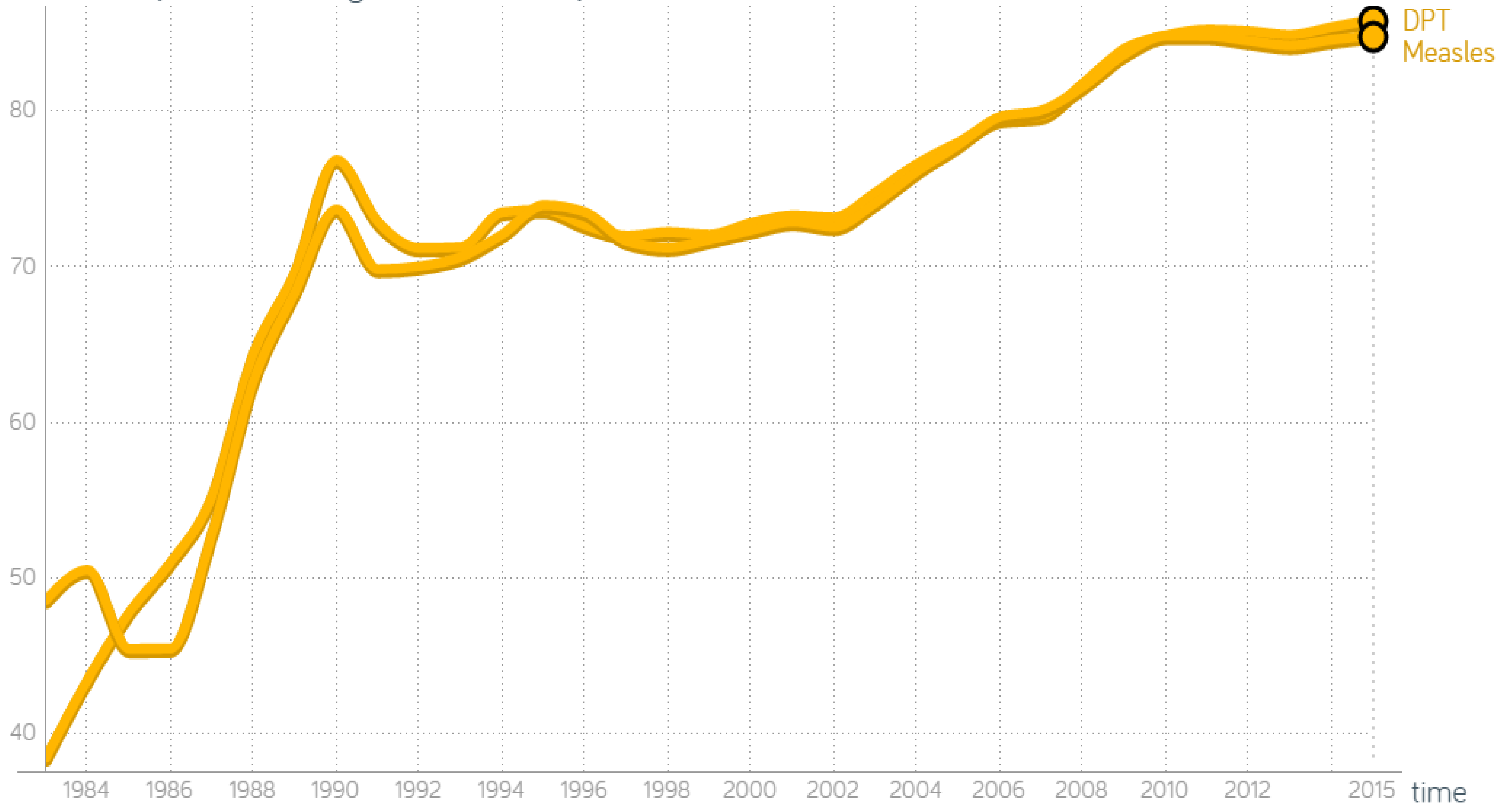
3. Befolkningen bara ökar och ökar!

FÖRBÄTTNINGAR

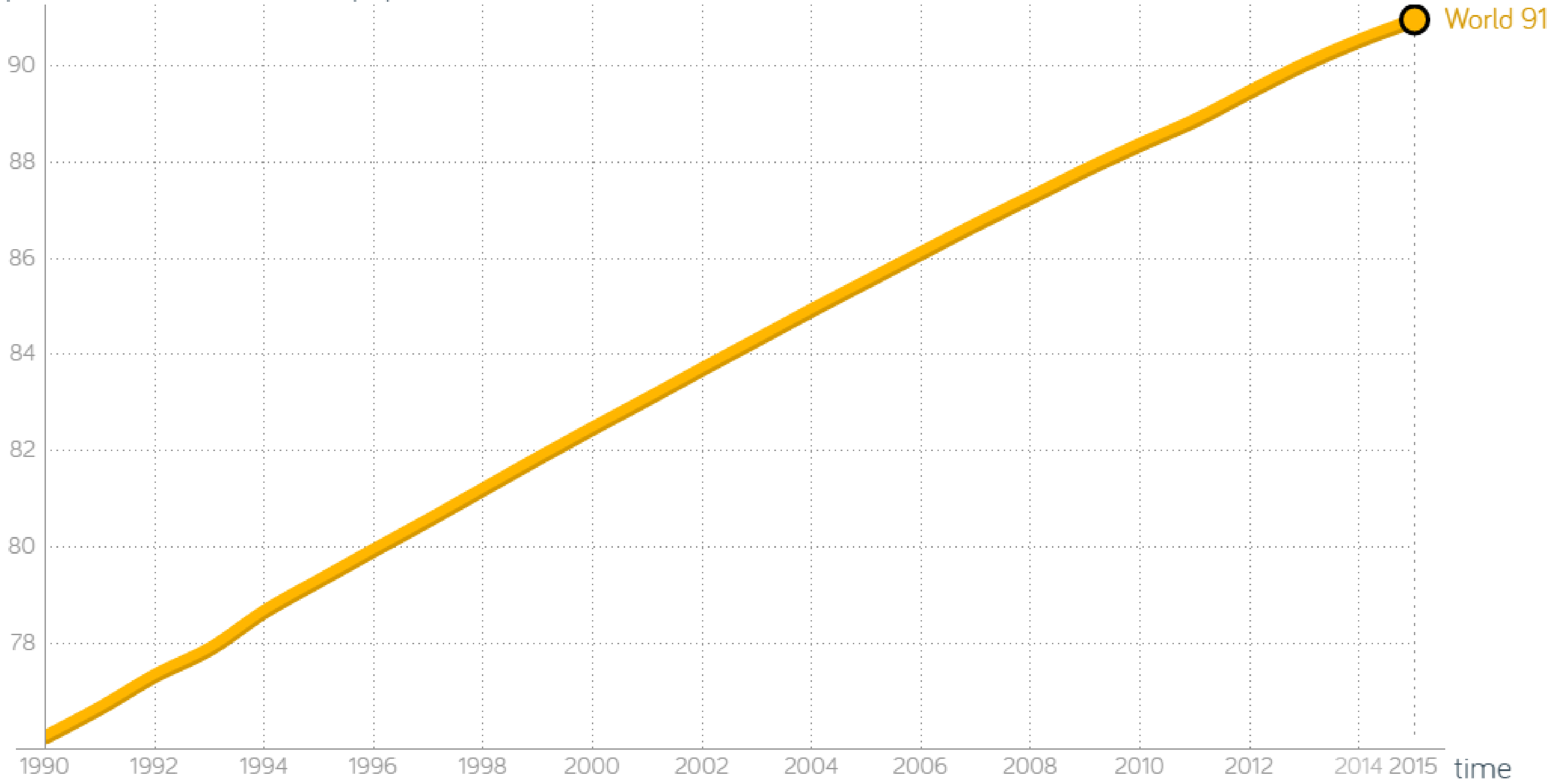
Mortality rate, under-5 (per 1,000 live births)



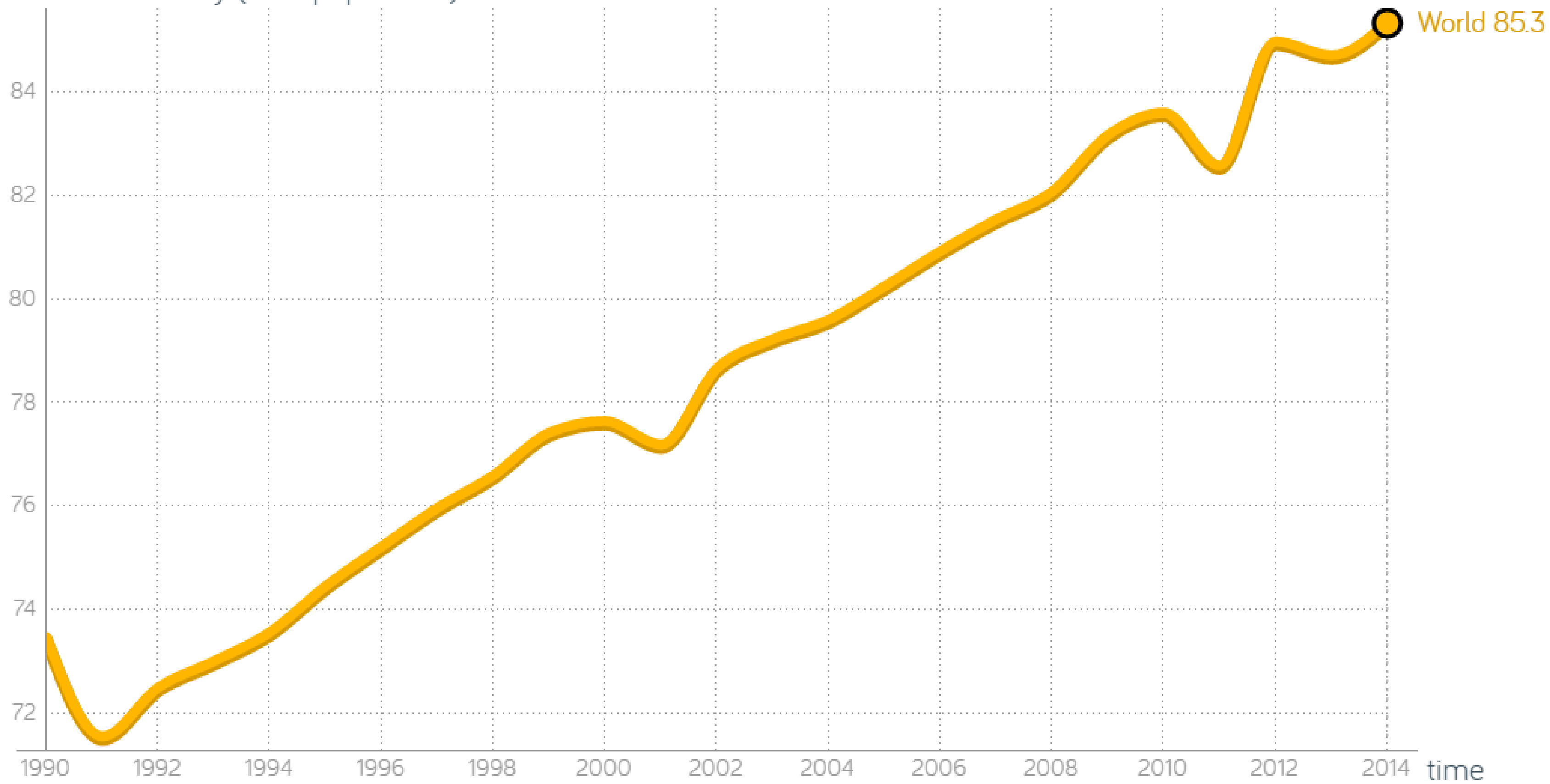
Immunization (% of children ages 12-23 months)



Improved water source (% of population with access)



Access to electricity (% of population)

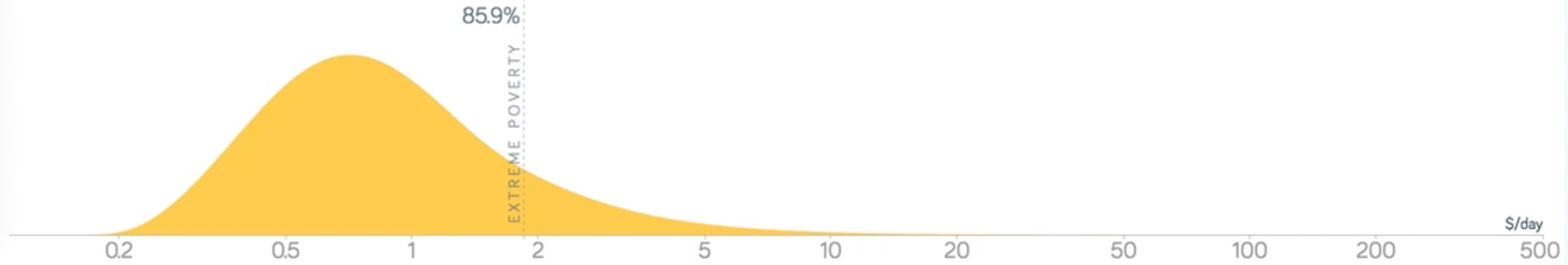


DE FLÄRSTÄÄRVÄMÄLTÖ!EN!

Number of people by income ?

DATA DOUBTS

1800



Color World Region ?



Find Search...

- Afghanistan
- Albania
- Algeria
- Angola
- Argentina
- Armenia
- Australia
- Austria
- Azerbaijan
- Bahrain
- Bangladesh
- Belarus
- Belgium
- Benin
- Bhutan
- Bolivia
- Bosnia and Herzegovina
- Botswana
- Brazil
- Bulgaria
- Burkina Faso
- Burundi
- Cambodia
- Cameroon
- Canada
- Cape Verde
- Central African Republic
- Chad
- Chile
- China
- Colombia
- Comoros
- Costa Rica

Stack

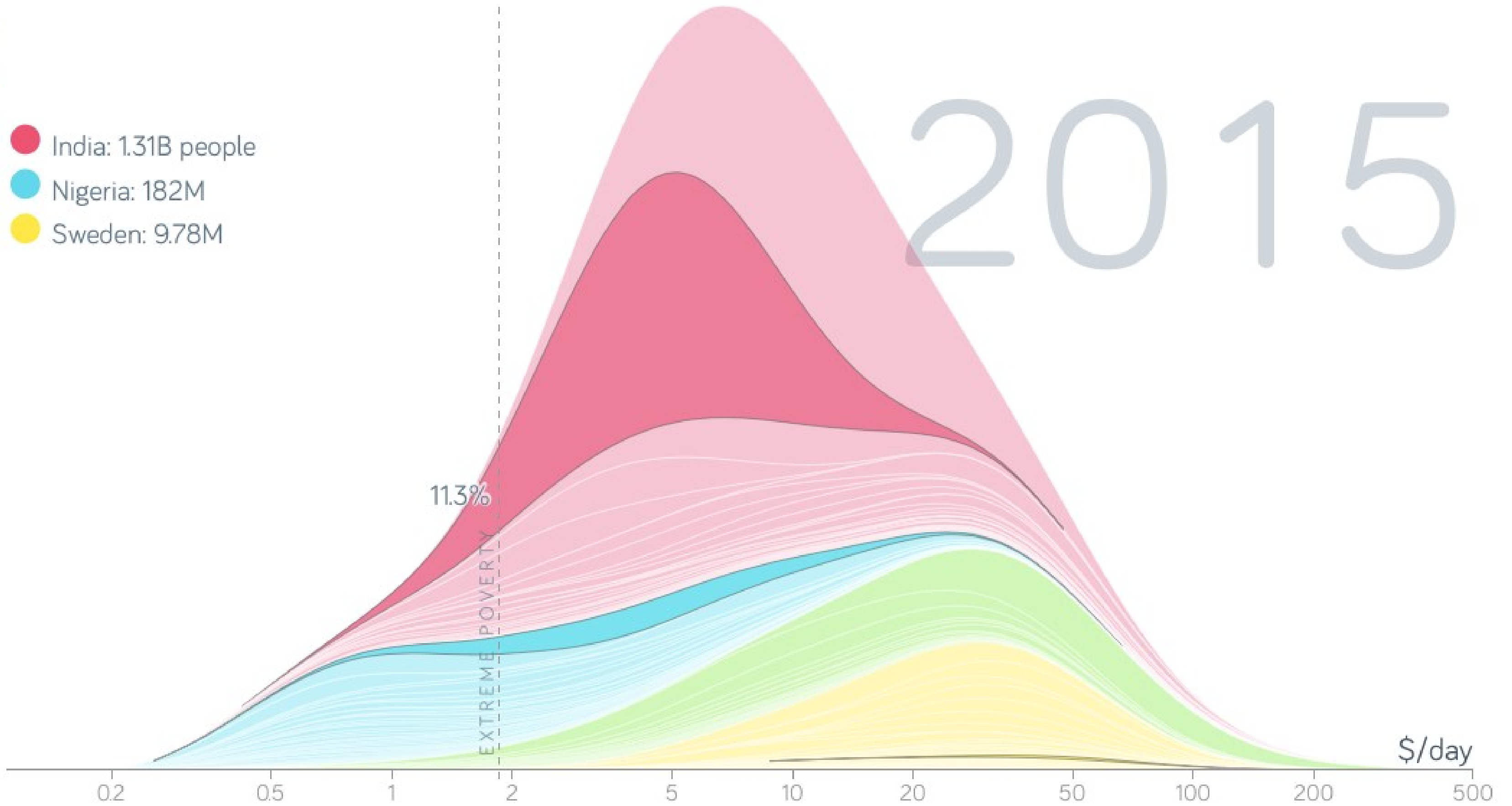
- None
- Regions
- World






RELATED

SEE ALSO

[Old bubble chart](#) [Report problem](#)





Level 1

Level 2

Level 3

Level 4

\$2

\$8

\$32

\$/dag



Sweden

- BEFÖRLINGEN BEARÖ KÄRR!


Världens befolkning 8000 år före kristi födelse



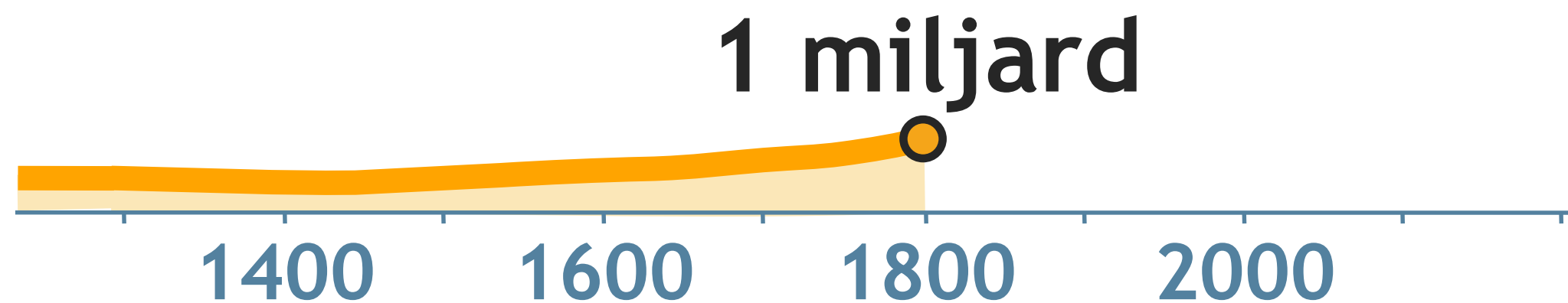
Sources: Biraben 1980; McEvedy & Jones 1978; UN World Pop. Prosp. 2012; combined by Gapminder.

Världens befolkning år noll

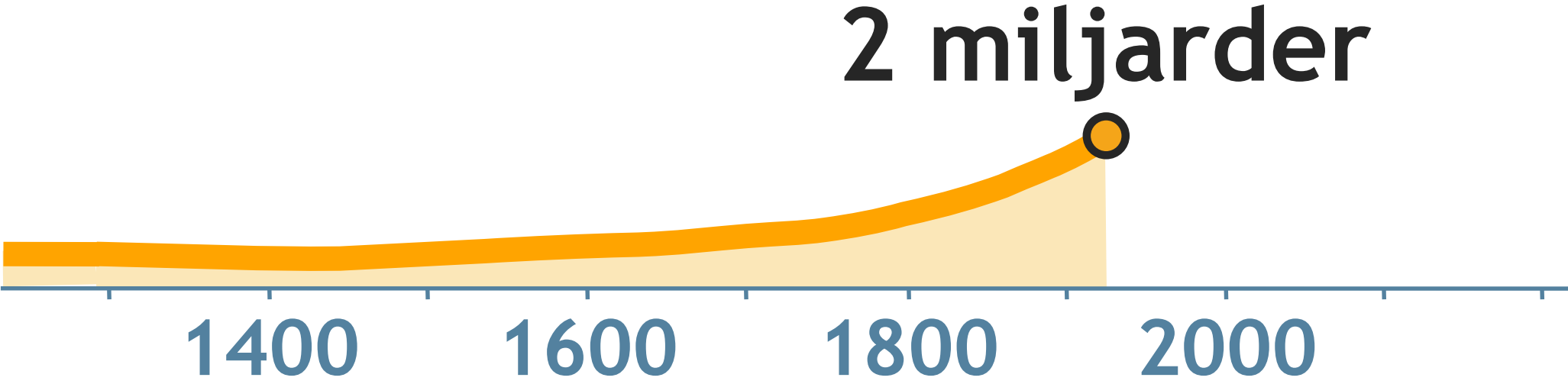
**250
miljoner**



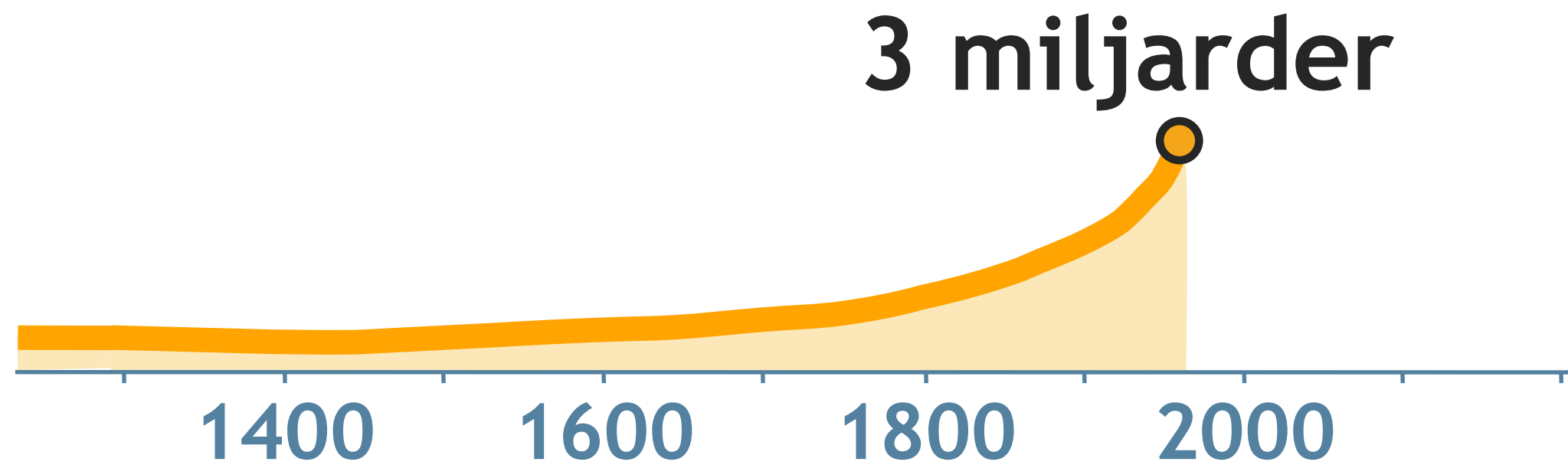
Världens befolkning i början av 1800-talet



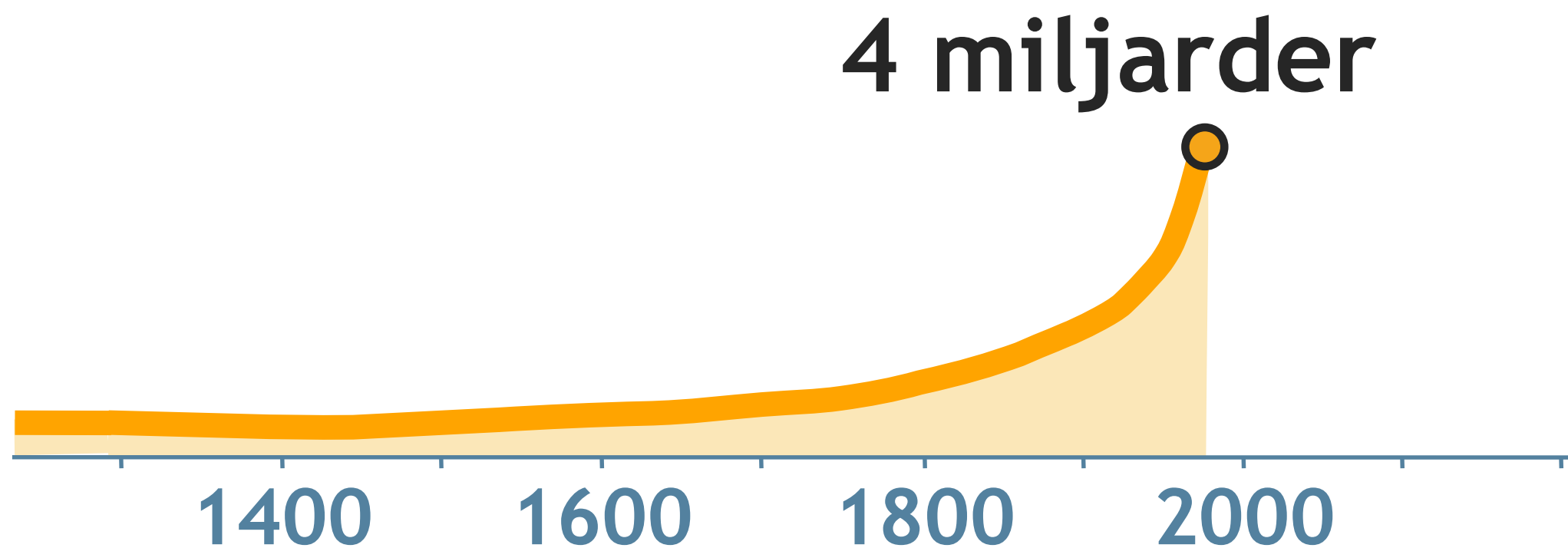
Världens befolkning 1930



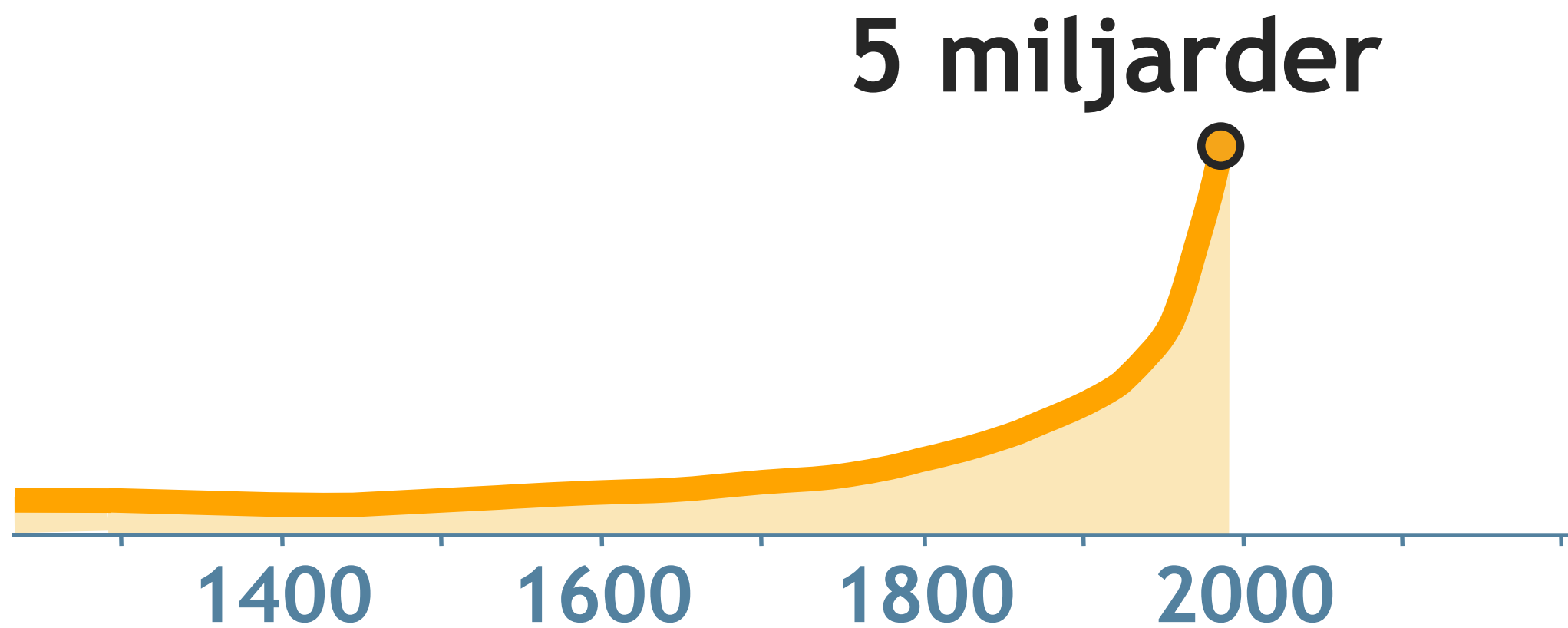
Världens befolkning på 1960-talet



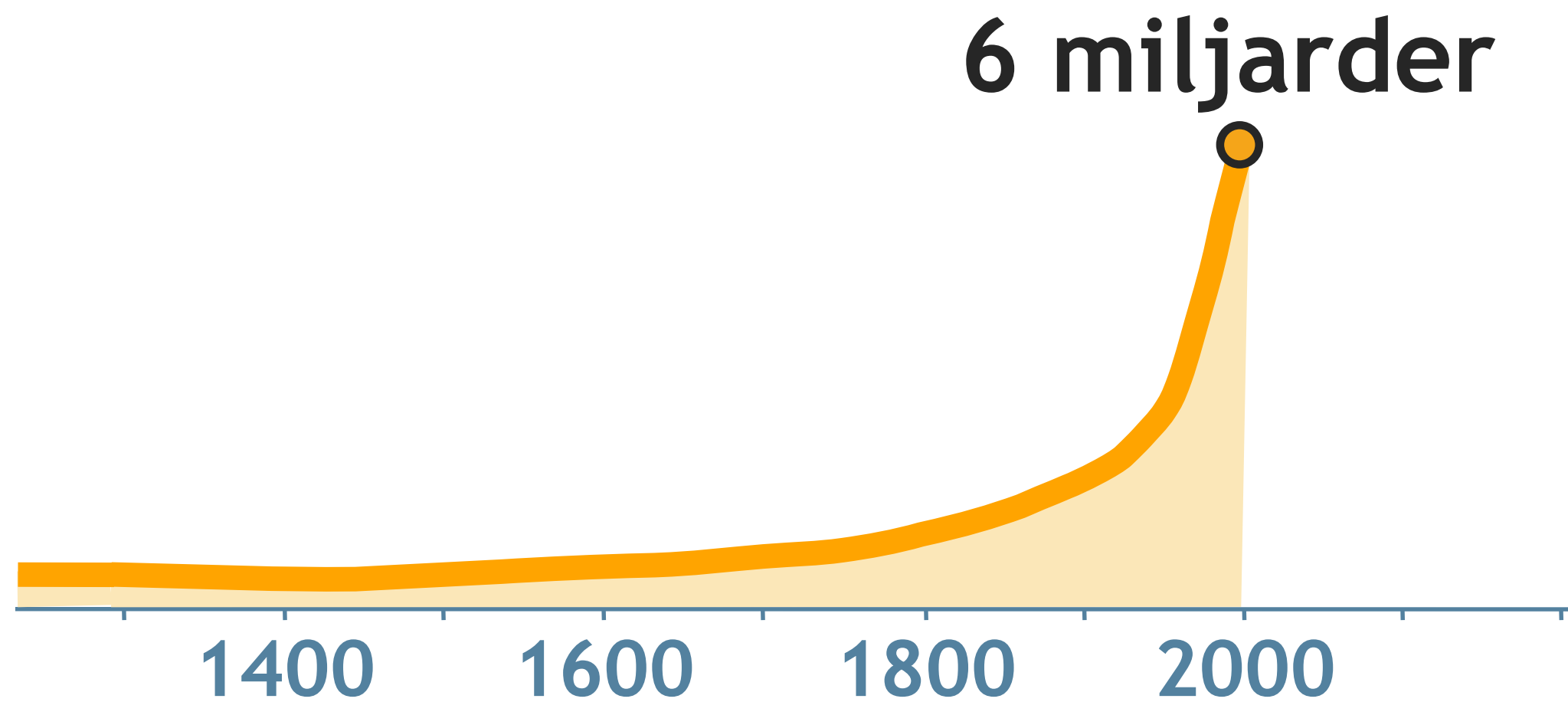
Världens befolkning 1974



Världens befolkning 1987

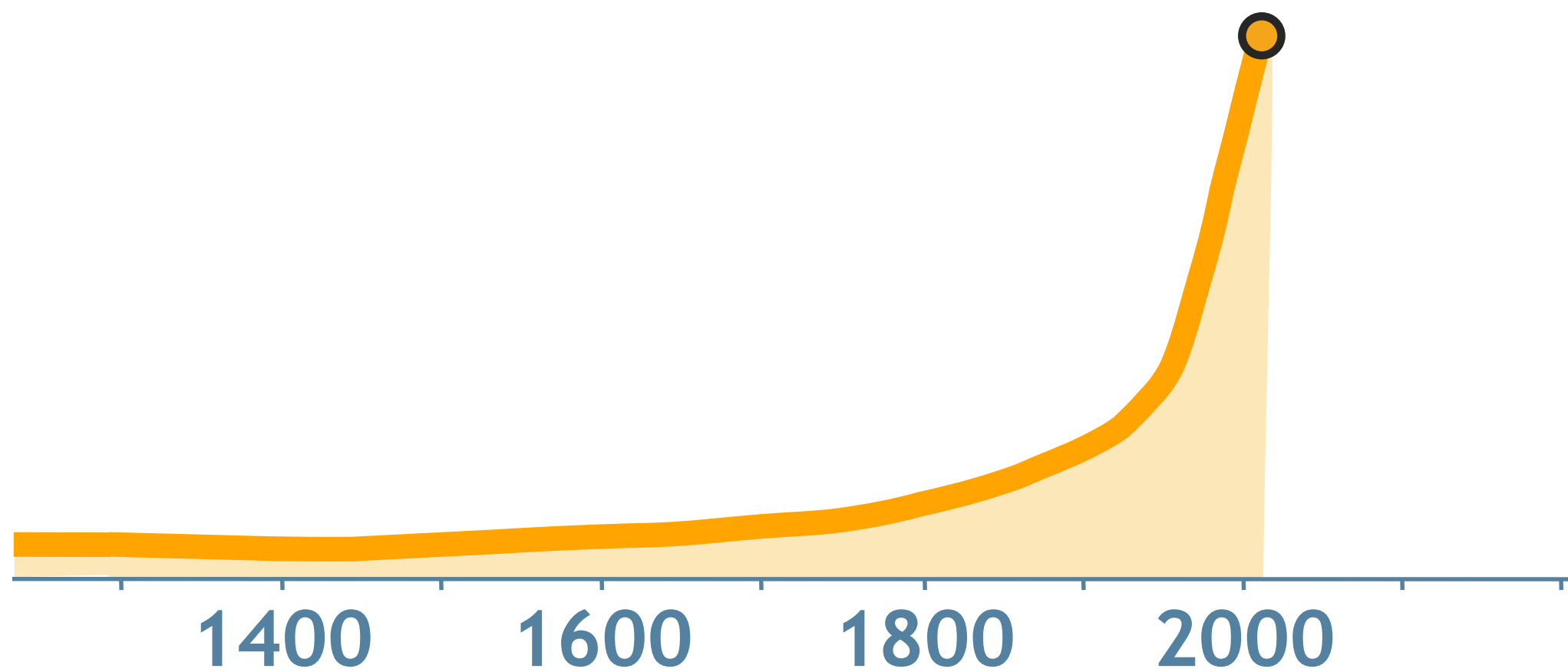


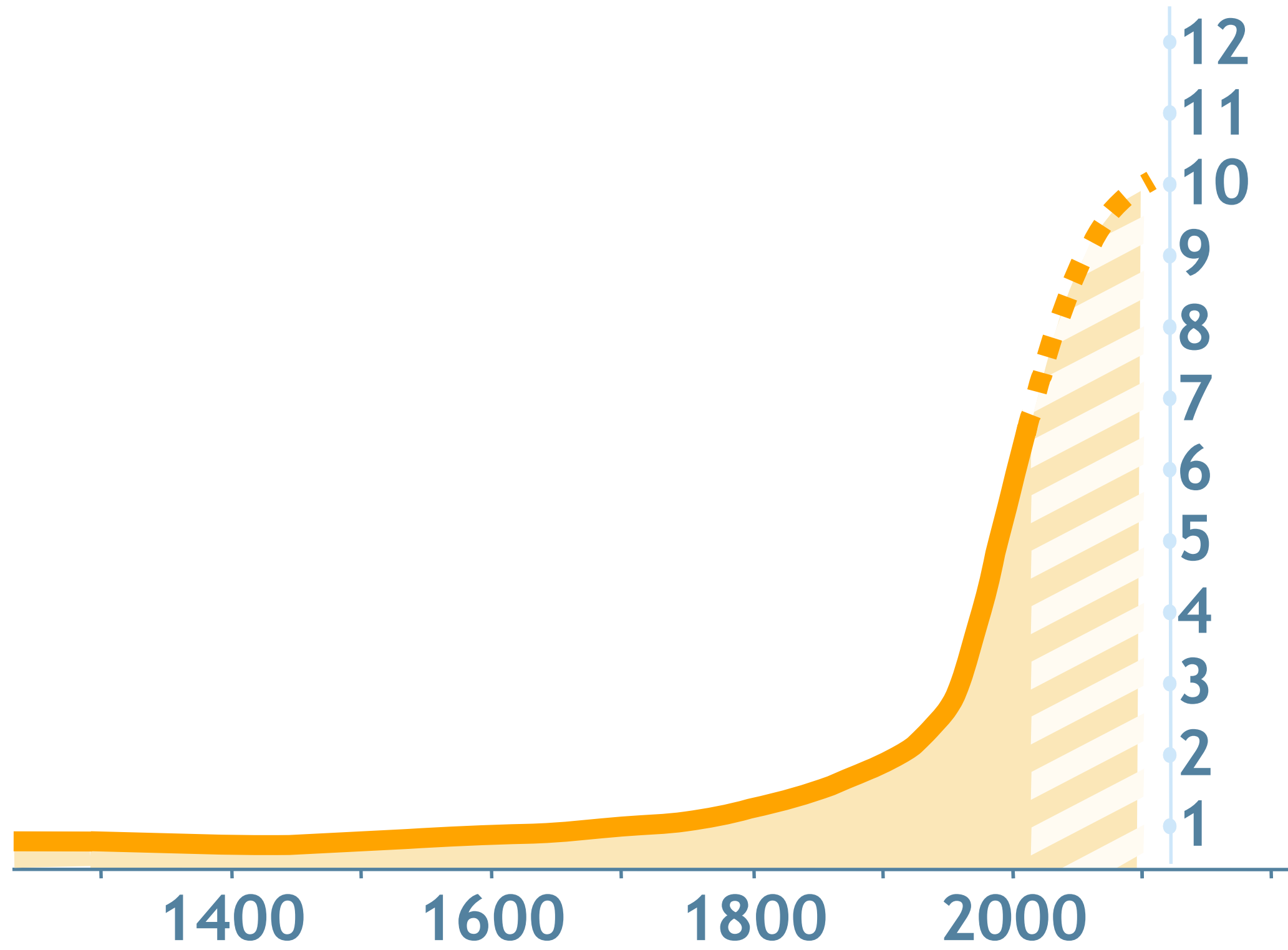
Världens befolkning 1999



Världens befolkning 2011

7 miljarder





VÄRLDSBILDE

N







FULL PERSONAL PROTECTION EQUIPMENT MANDATORY

WASH HANDS BETWEEN PATIENTS

Handwritten on suit: HYG, R11, and USA

Handwritten on suit: HYG

Handwritten on suit: R11

Handwritten on suit: R11

USA

AID

AID

AID

AID





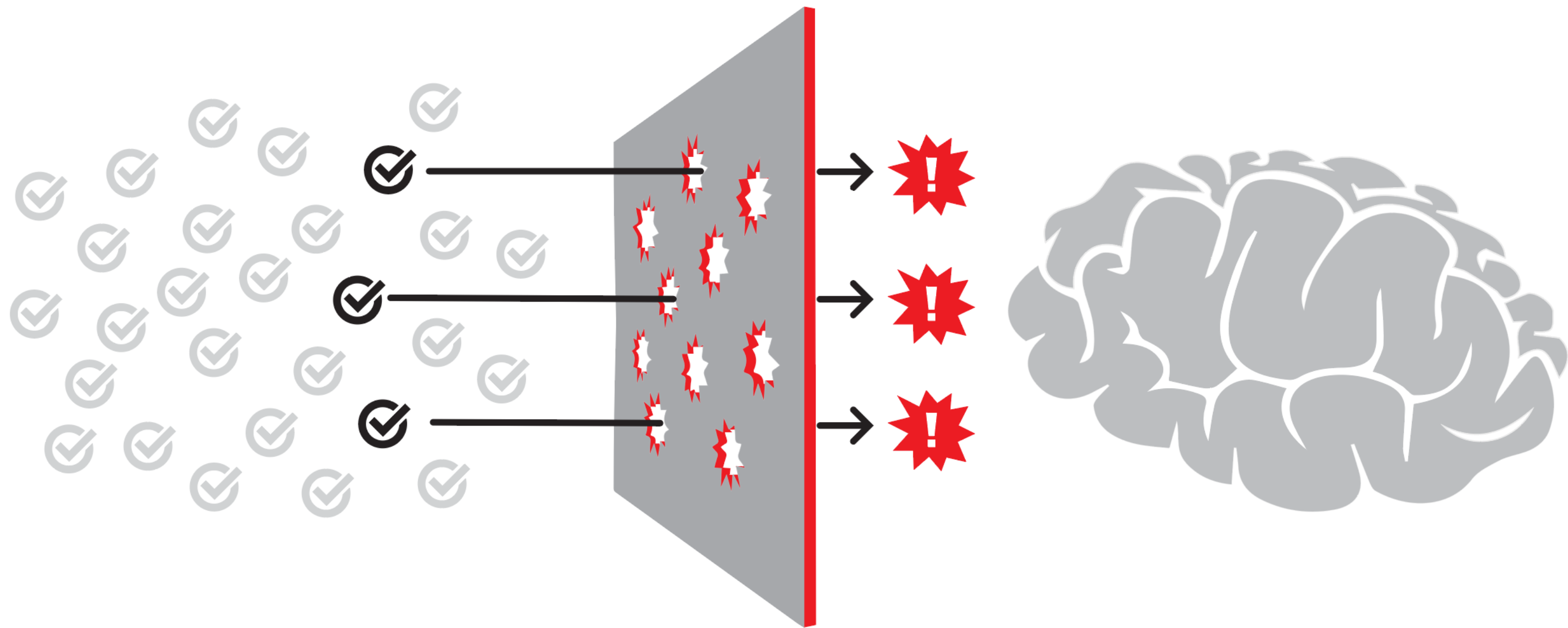






DET
OVANLIGA








Factfulness

10 DRAMATISKA INSTINKTER



FARA




VÄRRE



STORT



SKILLNADER



ANNORLUNDA



ÖDET




ENKLA
X



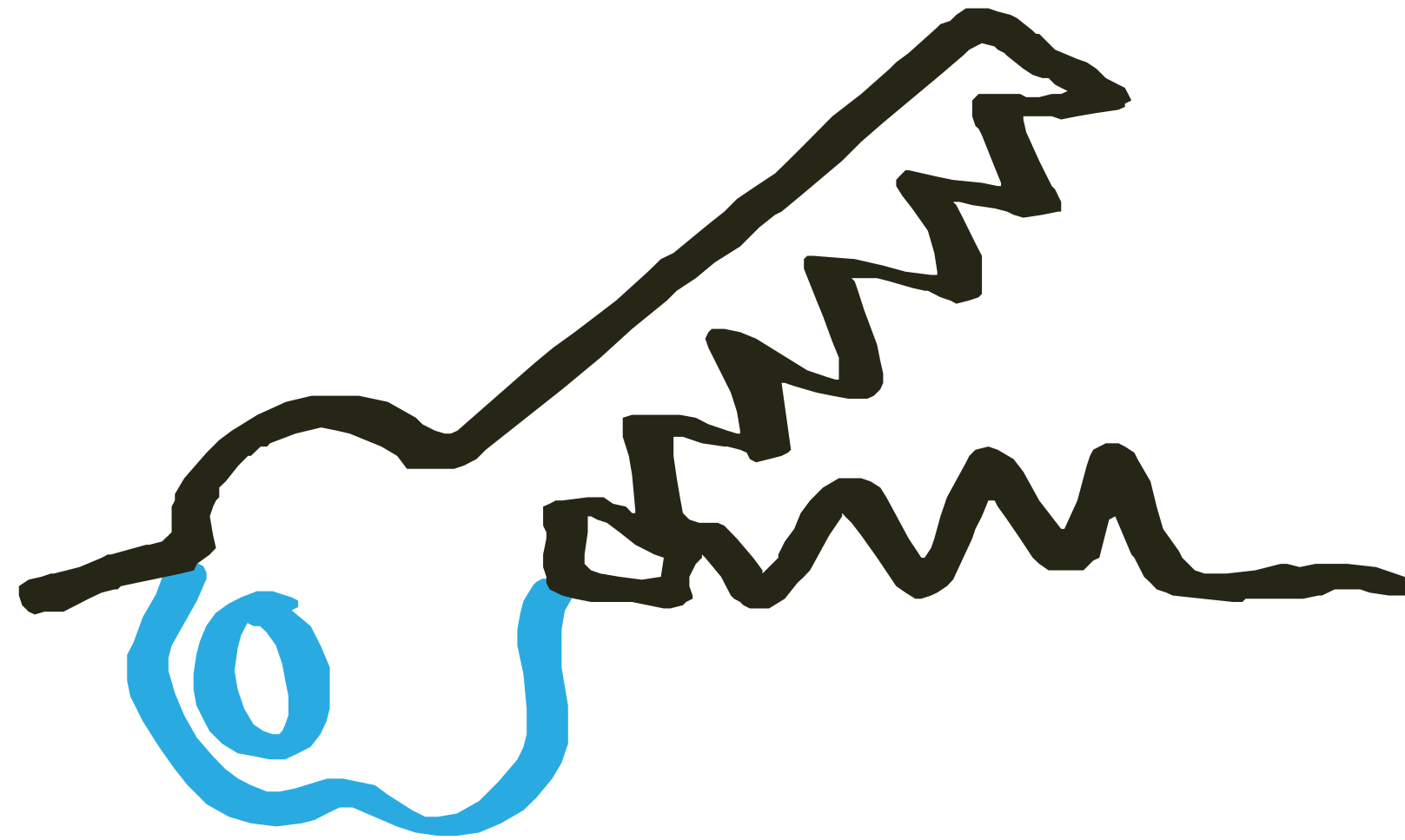
MÖNSTER

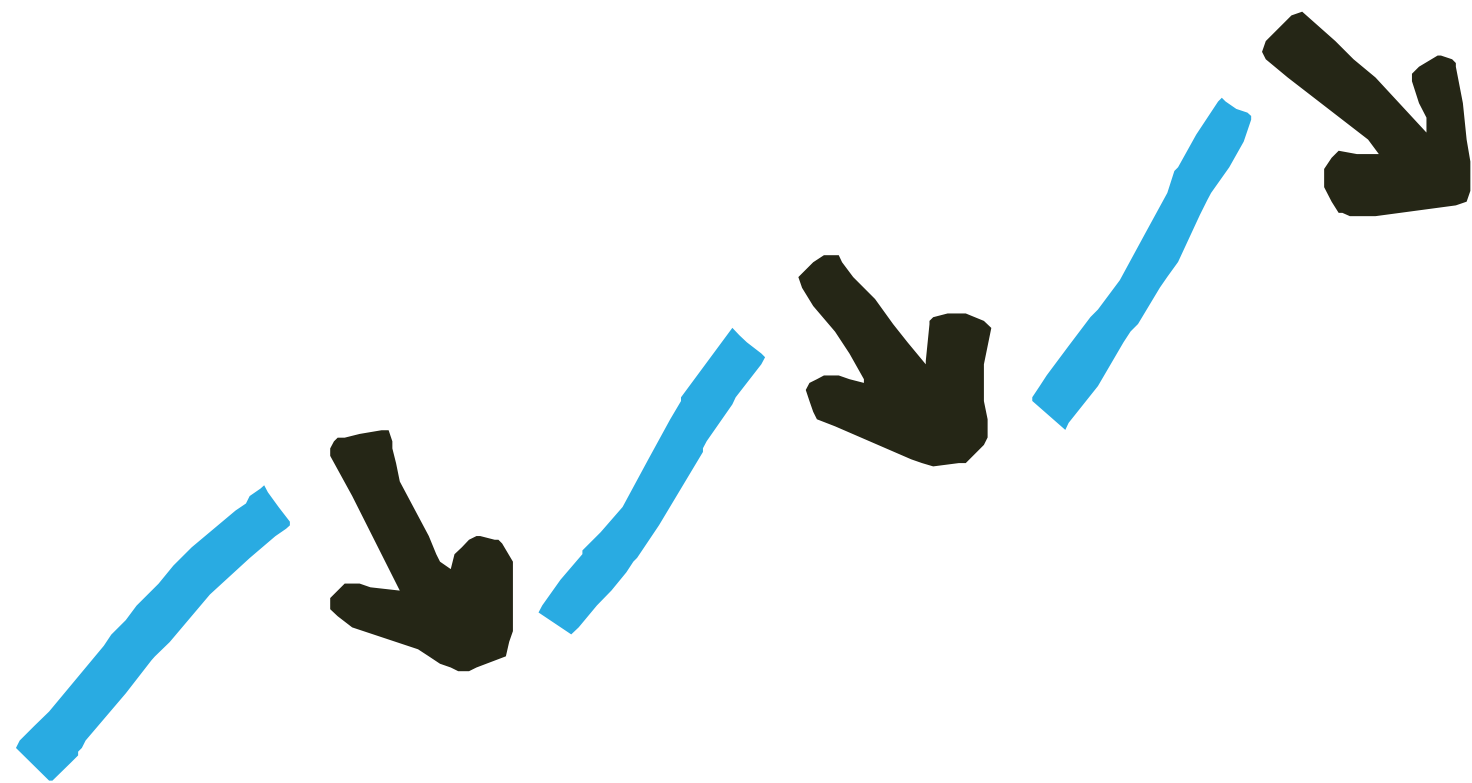



SKULD




AKUT



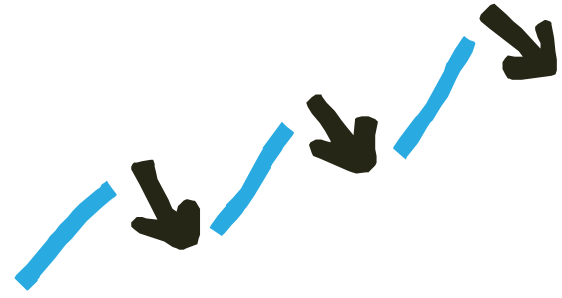





10 TANKESTRATEGIER




1. Kontrollera din rädsla




2. Förvänta dig negativa nyheter




3. Se proportionerna




4. Kom ihåg majoriteten




5. Genomsåda stereotyper



6. Lagg märke till långsamma förändringar




7. Använda olika verktyg



8. Undvik svepande generaliseringar



9. Motstå att anklaga

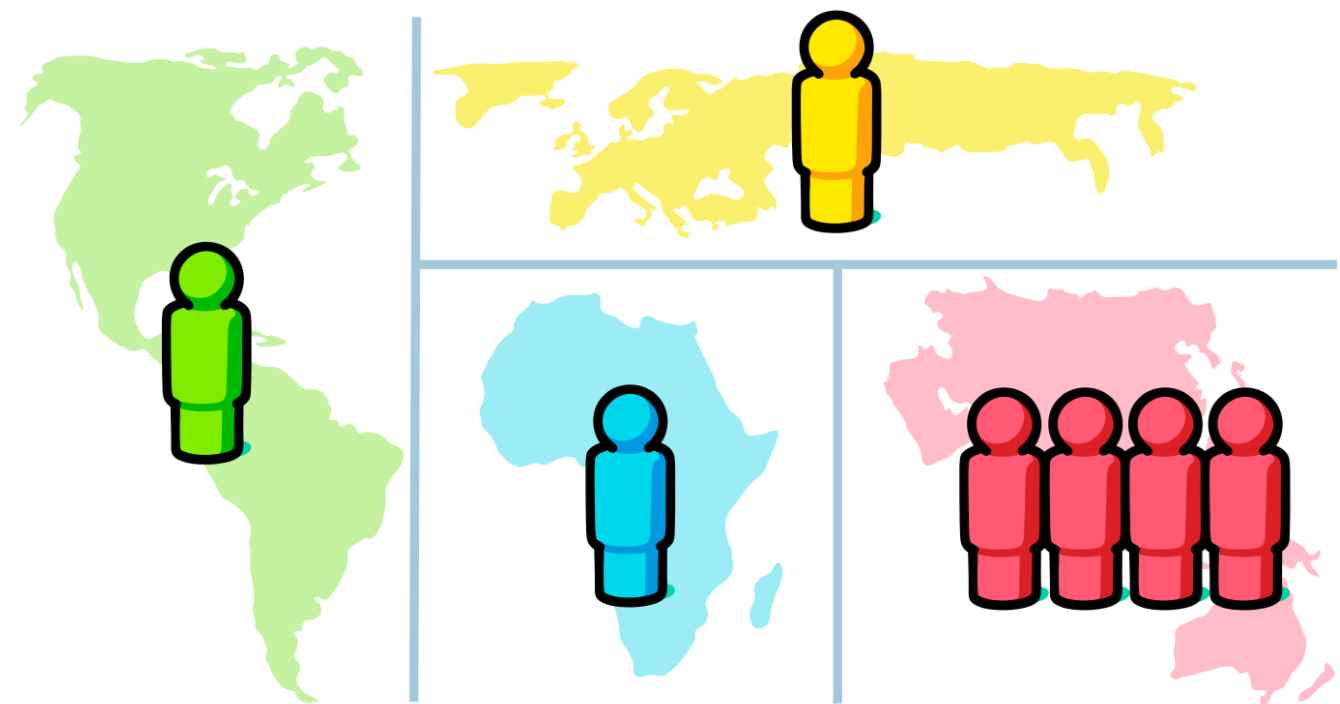


10. Ta små steg

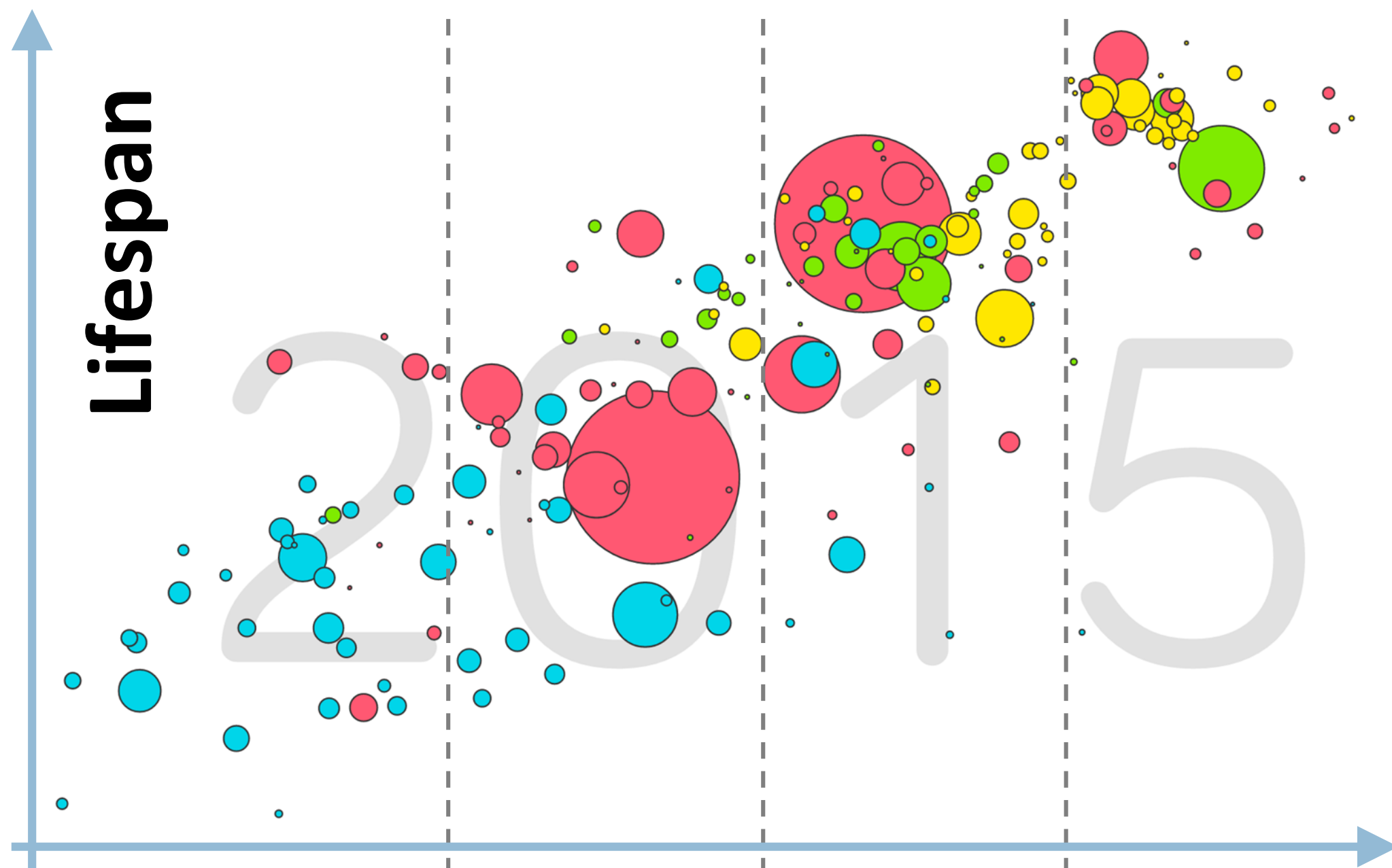
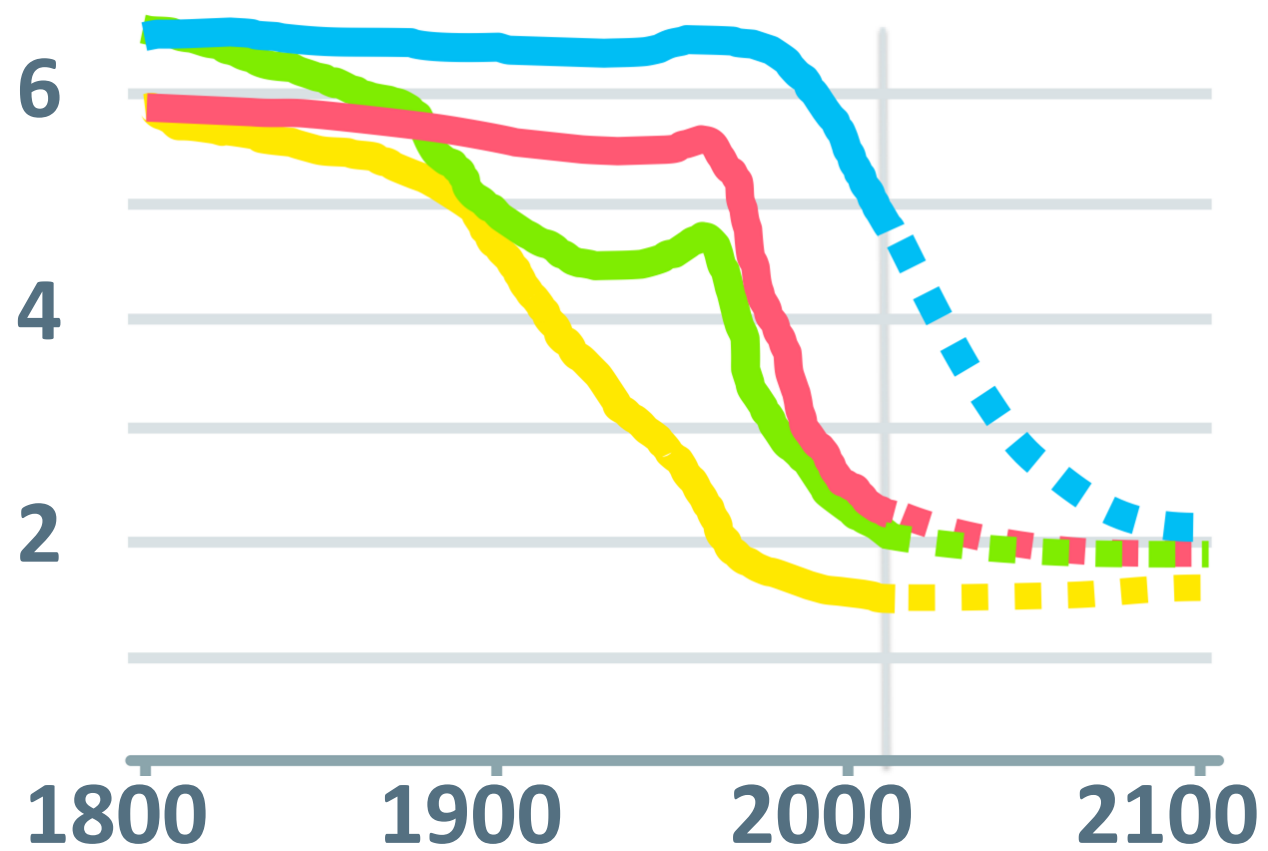
VAD HÄNDER I
VÄRLDEN?

	1990	1991	1992	1993	1994	1995	1996	1997	1998	1999	2000	2001	2002	2003	2004	2005
	49,5	49,3	49,4	49,5	48,9	49,4	49,7	49,5	48,6	50	50,1	50,4	51	51,4	51,8	52
	73,3	73,4	73,6	73,6	73,6	73,7	73,8	74,1	74,2	74,2	74,7	75,1	75,5	75,7	75,9	76,2
	70,2	70,5	70,9	71,2	71,4	71,6	72,1	72,4	72,6	73	73,3	73,5	73,8	73,9	74,4	74,8
	70,2	70,2	70,2	70,5	70,5	70,6	70,7	70,8	71	71,4	71,7	71,7	71,7	71,7	71,8	72
	81,7	81,8	81,9	82,2	82,3	82,6	82,8	83,1	83,3	83,5	83,7	83,9	84,1	84,2	84,1	84,3
	48,6	49,3	49,6	48,4	50	50,9	51,3	51,7	51,8	51,8	52,3	52,5	53,3	53,9	54,5	55,2
	73,5	73,6	73,5	73,4	73,4	73,5	73,5	73,9	74,1	74	73,8	74,1	74,3	74,5	74,6	74,9
	72,5	72,7	72,8	73,1	73,4	73,5	73,5	73,6	73,8	73,9	74,2	74,3	74,3	74,5	75	75,3
	70,1	69,7	68,8	68,3	68,6	69,1	69,4	70	70,5	70,8	71,3	71,4	71,6	71,5	71,8	71,8
	73,47	73,51	73,54	73,57	73,6	73,62	73,65	73,67	73,7	73,73	73,78	73,85	73,94	74,05	74,18	74,32
	77	77,4	77,6	77,9	78,1	78,3	78,5	78,8	79,2	79,4	79,8	80,1	80,3	80,6	80,9	81,2
	75,7	75,8	76	76,2	76,5	76,8	77,1	77,6	77,8	78	78,2	78,6	78,8	79	79,4	79,5
	65,6	65,3	63,7	64	63,5	64,6	65	65,3	65,6	65,9	66,5	67,2	67,6	67,6	67,8	68,2
	68,5	68,9	69,2	69,7	69,5	69,7	70	70,2	70,1	70,1	70,2	70,3	70,4	71,1	71,7	71,7
	71,8	72	72,1	72,5	72,9	73	73,4	73,8	74	74,2	73,7	74,3	74,8	75,3	75,7	76,1
	57,9	56,4	59,7	60,5	61,2	61,6	62,4	63,2	63,9	64,6	64,9	65,4	65,8	66,3	66,8	67,1
	73	73,2	73,2	73,1	73	73,3	73,7	73,9	74,1	74,2	74	74,4	74,6	74,8	74,9	75
	70,5	70,1	69,6	68,9	68,6	68,2	68,1	68	67,9	67,7	68,1	68	67,9	68,2	68,5	68,7
	76	76,2	76,3	76,5	76,6	76,9	77,2	77,4	77,5	77,7	77,8	78	78,2	78,5	79	79,1
	71,4	71,2	71,1	70,8	70,6	70,5	70,4	69,7	69,5	69,3	69	68,8	69,3	69,6	69,9	70
	56,1	56,3	56,6	56,9	56,8	56,7	56,6	56,9	57	57,1	57,2	57,4	57,7	57,9	58,2	58,6
	71,1	71,2	71,1	71	71,4	72,5	72,5	73,7	74,3	74,4	74,1	75,1	75,4	75,7	76	76,4
	61,4	61,9	62,4	62,8	63,1	63,8	64,7	65,1	65,6	66,5	65,9	67,5	68,1	68,5	68,9	69,3
	61,6	62,2	62,7	63,2	63,8	64,4	65,1	65,6	66,3	66,9	67,6	68,3	68,7	69,3	69,8	70,2
	72,7	72,7	68	68,3	71,1	67	73,8	74,4	74,8	75,3	75,7	76,2	76,4	76,7	76,9	77
	62,3	62	61,2	60,1	58,6	56,8	54,8	52,9	50,9	49,2	47,6	46,5	45,6	45,7	46,9	49,3
	67,9	68,1	68,3	68,5	68,8	69	69,3	69,6	69,9	70,3	70,7	71,1	71,4	71,7	72	72,4
	73,8	73,8	74	74,2	74,4	74,7	74,9	75,2	75,6	75,8	75,9	76,1	76,3	76,5	76,7	76,7
	71,4	71,3	71,2	71,1	70,9	71	70,9	70,6	71	71,4	71,6	71,8	72,1	72,3	72,5	72,6
	51,4	51,4	51,3	51,3	51,3	51,3	51,5	51,6	51,8	52,2	52,6	53,2	53,8	54,5	55,1	55,9
	45,6	45,4	45,3	45,1	45	44,5	44,3	45	45,5	46,3	46,7	48,4	49,8	51,3	53	54,7
	57,6	57,9	58,2	58,1	58	58,1	58,3	58,7	59	59,5	60	60,8	61,6	62,4	63,2	64
	58,4	58,2	57,9	57,4	57	56,5	56,2	55,5	55	54,7	54,3	54,2	54,2	54,3	54,4	54,9
	77,4	77,6	77,7	77,8	77,9	78	78,3	78,6	78,8	79	79,2	79,5	79,6	79,8	80,1	80,2
	68,7	68,6	68,6	68,4	68,3	68,3	68,2	68,2	68,2	68,2	68,4	68,6	68,7	68,9	69,1	69,3


PIN 1114




Babies / Woman



L1



L2



L3

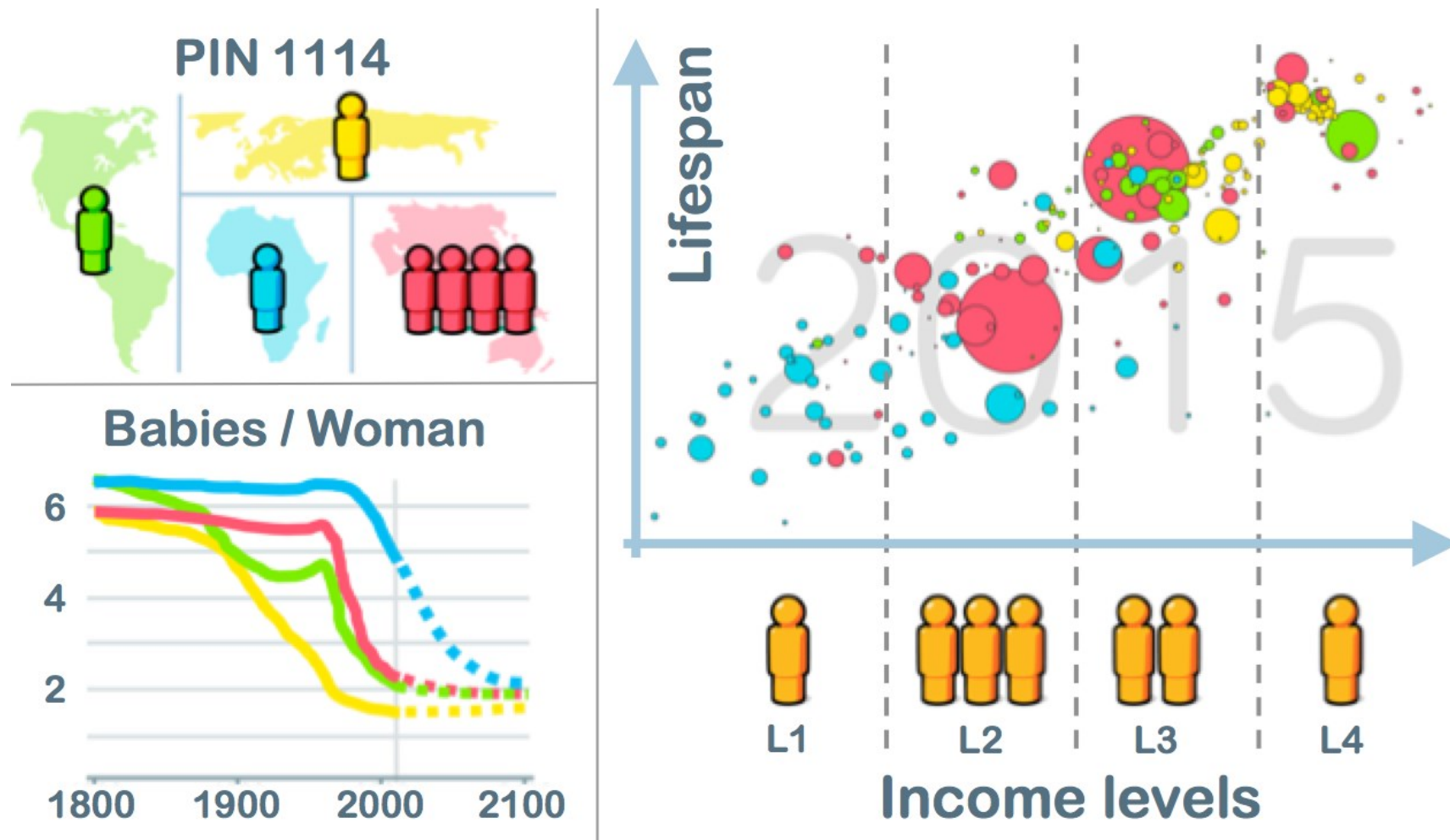


L4

Income levels

A FACT-BASED WORLDVIEW

FACT-BASED FRAMEWORK



10 INSTINCTS



GAP



WORSE



PATTERN



SCARY



BIG



STRANGE




DESTINY



SINGLE



GUILTY



URGENT



Olof.Granstrom@gapminder.org

