



Elcertifikat: Kvartalsrapport per 1 januari 2026

Februari 2026

Detta är en sammanställning framtagen av Norges vassdrags- och energidirektorat (NVE) och Energimyndigheten om status i elcertifikatmarknaden. Sammanställningen innehåller tal för Norge och Sverige. NVE och Energimyndigheten tar gärna emot synpunkter på kvartalsrapporten.

Normalårsproduktion för godkända anläggningar per 1 januari 2026

Sverige

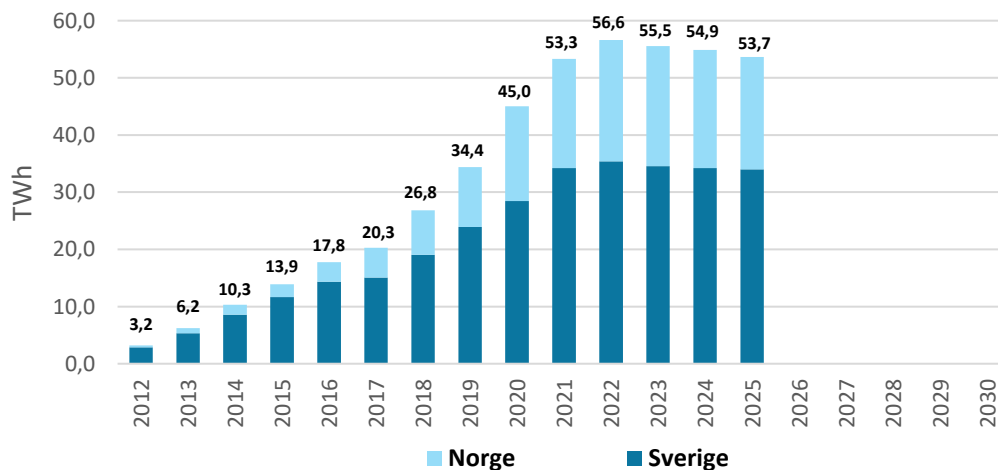
Tabell 1: Normalårsproduktion i anläggningar som tilldelas elcertifikat per 1 januari 2026, [GWh]

	Bio	Sol	Vatten	Vind	Totalt
Övergångsordning	123	0	77	1 932	2 132
Inom Mål	5 088	283	1 024	27 571	33 967

Norge

Tabell 2: Normalårsproduktion i anläggningar som tilldelas elcertifikat per 1 januari 2026, [GWh]

	Bio	Sol	Vatten	Vind	Totalt
Övergångsordning	0	0	2 296	0	2 296
Inom Mål	0	11	6 367	13 297	19 674



Figur 1: Elcertifikatberättigad normalårsproduktion som ingår i målet, uppdelat per land.

Information om tilldelning av elcertifikat under 2025

Sverige

Tabell 3: Utfärdade elcertifikat för perioden jan 2025 - dec 2025, [GWh]

	Bio	Sol	Vatten	Vind	Totalt
Övergångsordning	81	0	115	2 253	2 449
Inom mål	2 785	162	616	21 278	24 840

Norge

Tabell 4: Utfärdade elcertifikat för perioden jan 2025 - dec 2025, [GWh]

	Bio	Sol	Vatten	Vind	Totalt
Övergångsordning	0	0	2 141	0	2 141
Inom mål	0	0	5 722	11 255	16 977

Kvotpliktig elanvändning under 2025

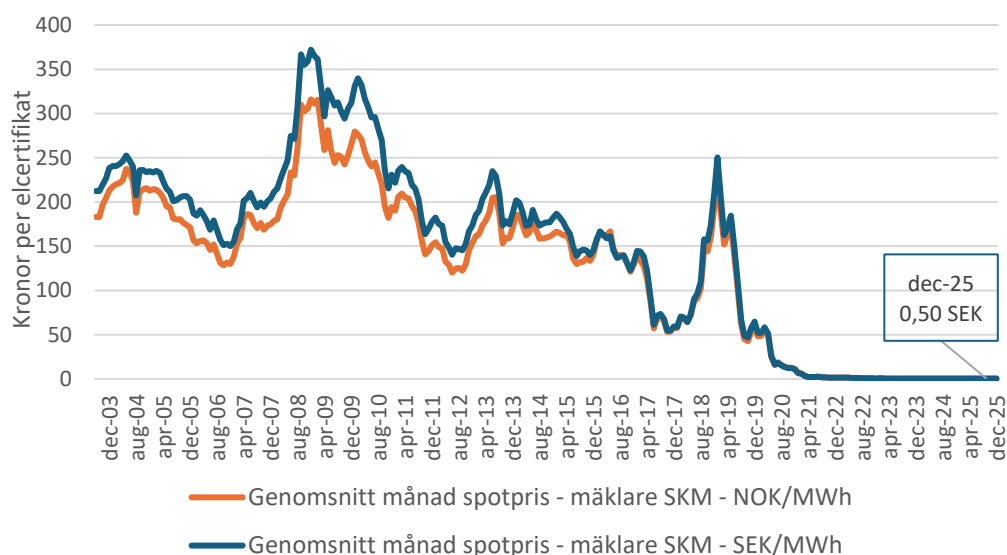
Tabell 5: Kvotpliktig elanvändning för perioden jan 2025 - dec 2025, [MWh].

Källa: Statnett och Energimyndigheten	Norge	Sverige
Kvotpliktig elanvändning*	82 510 598	92 744 946
Förväntad kvotplikt*	15 677 014	29 029 168

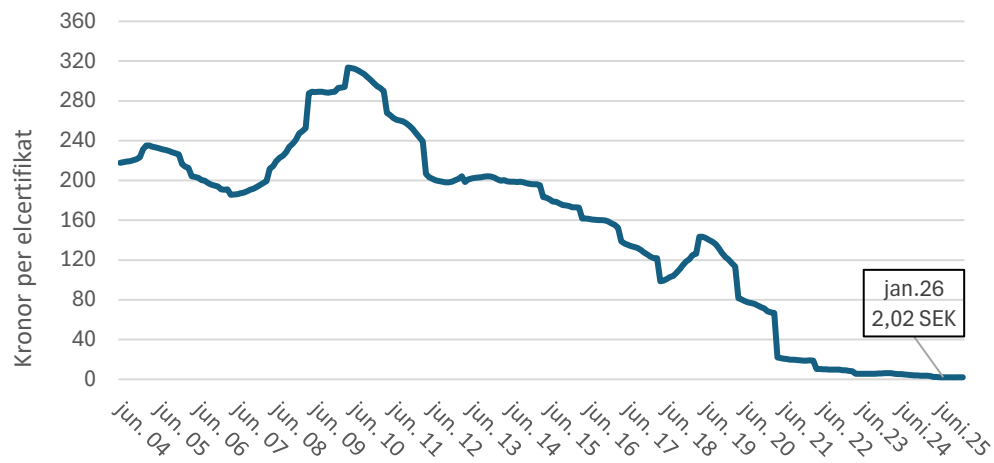
*Norge: Inrapporterade volymer från nätägarna är inte godkända av de kvotpliktiga och därför kan innehålla fel.

Sverige: Information om kvotpliktig elanvändning har beräknats med beräkningsverktyg och ska därför inte betraktas som faktisk kvotpliktig elanvändning.

Historisk prisutveckling för elcertifikat



Figur 2: Genomsnittligt (månad) spotkontrakt för elcertifikat (uppdaterat t.o.m. december 2025)



Figur 3: Genomsnittliga registerpriser i NECS och Cesar [SEK]. Det angivna priset för 1 januari 2026 är det volymägda genomsnittspriset för föregående år (1 jan 2025 till 30 dec 2025). (uppdaterat t.o.m. 1 januari 2026).