



Klimatavdelningen
Enheten för ursprungsgarantier och elcertifikat

Ansökan om behörighet till e-tjänsten för ursprungsgarantier och elcertifikat (Eugen)

1. Logga in på [Mina sidor](#).

Energimyndigheten

Startsidan

- Hjälp
- Behörigheter
- Inloggning
- Alla e-tjänster
 - Beredskapslagring av olja
 - Biogasstöd
 - Digital legitimering för konsulter
 - Elbusspremie
 - Energi- och klimatrådgivning
 - Energikartläggning i stora företag
 - Finansiering av forskning, innovation och affärsutveckling

Mina sidor

Information som omfattas av säkerhetsskyddslagen (2018:585) ska **INTE** lämnas in via e-tjänsterna på Mina sidor.

Cesar hittar du via länk till höger.

Våra övriga E-tjänster kommer du åt genom att **logga in med e-legitimation** via knappen nedan.

Logga in på mina sidor

[Logga in >](#)

[Så här behandlar Energimyndigheten personuppgifter](#)

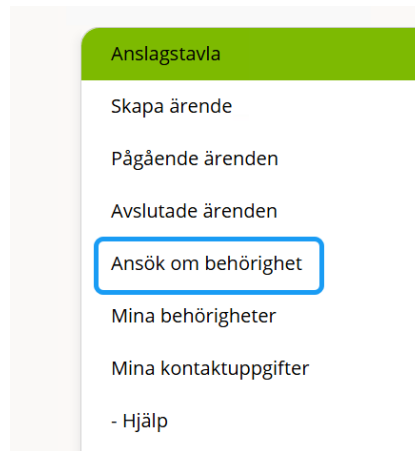
2. Välj inloggningsalternativ: svensk eller internationell användare och följ instruktion för verifiering.

Login Options

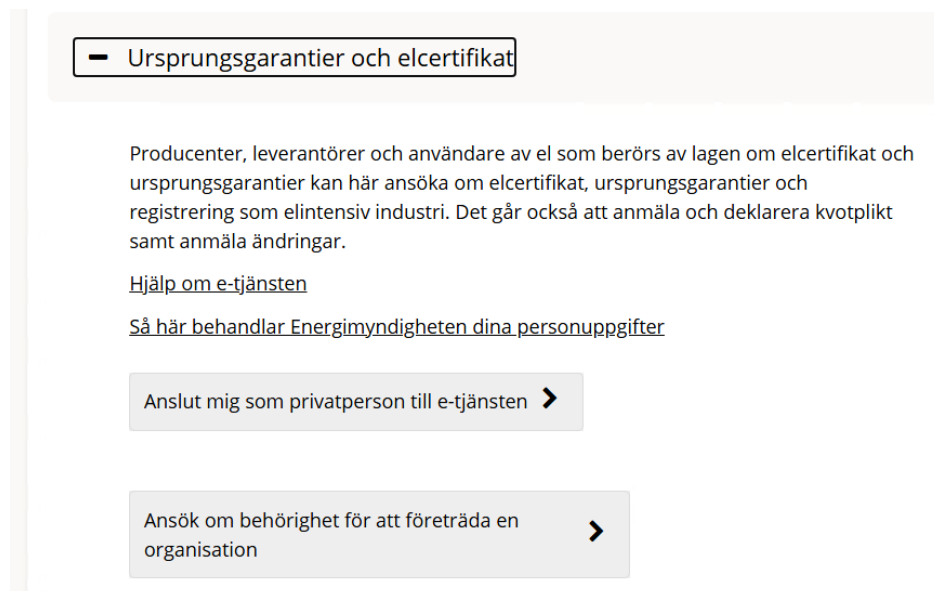
Please proceed by selecting one of the available login options.

[→\] Swedish users](#) [→\] International users](#)

3. När du är inloggad på Mina sidor, klicka på "Ansök om behörighet" i vänster kolumn.



4. Gå till "Ursprungsgarantier och elcertifikat" och klicka på rubriken.



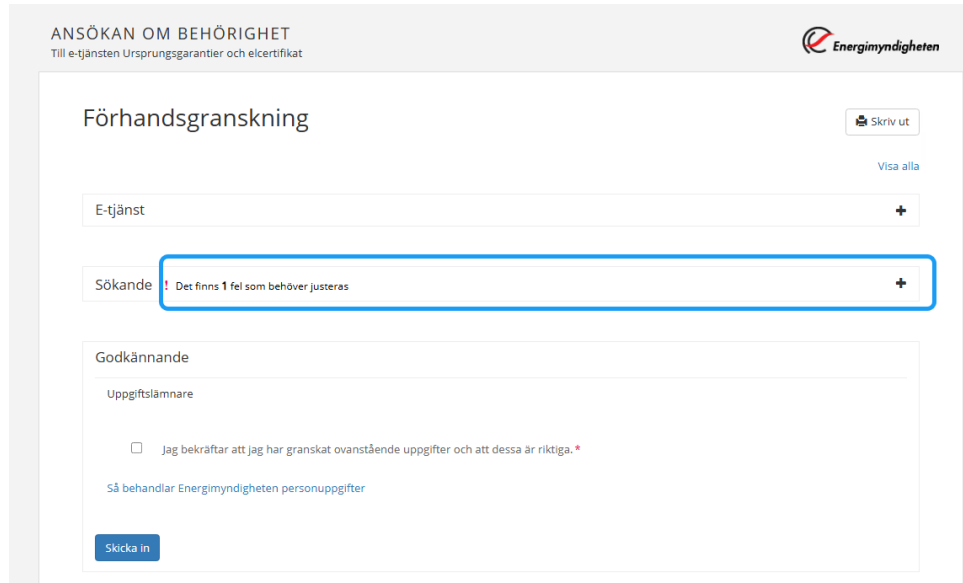
Om du ansluter dig som privatperson, klicka på "Anslut mig som privatperson till e-tjänsten".

Om du företräder en organisation, klicka på "Ansök om behörighet för att företräda en organisation".

Observera att du behöver bifoga en fullmakt om du är ombud. Du kan använda följande [fullmakt](#) eller bifoga en egen.

6. När du har fyllt i uppgifterna, klicka på "Skicka in".

7. Du kommer till förhandsgranskning. Om uppgift saknas står det att det finns ett fel som behöver justeras, klicka på ”plustecknet” och åtgärda.



8. Slutligen, bekräfta att du har granskat uppgifterna och att de är riktiga. Klicka sedan på ”Skicka in”.



9. När anmälan är inskickad får du en bekräftelse.





ANSÖKAN OM BEHÖRIGHET

Till e-tjänsten Ursprungsgarantier och elcertifikat

Din ansökan är nu inskickad

Om du ansöker som ombud för en organisation där du inte själv är firmatecknare behöver du bifoga en fullmakt som är underskriven av firmatecknaren för organisationen som ansökan gäller. Energimyndigheten granskar i det fallet att fullmakten är giltig innan din ansökan godkänns.

Du kommer att få ett e-postmeddelande när din ansökan är behandlad. Meddela Energimyndigheten om du inte längre ska företräda organisationen.

Du bör stänga ner din webbläsare när du är klar.

10. Du får sedan besked via e-post när din behörighetsansökan blivit granskad av en administratör.

11. När du har fått behörighet till e-tjänsten loggar du först in på [Mina sidor](#). Gå sedan till ”Mina övriga e-tjänster och klicka på länken ”Ursprungsgarantier och elcertifikat” för komma till e-tjänsten.

The screenshot shows the user interface of the Energimyndigheten portal. On the left is a navigation menu with categories like 'Anslagstavla', 'Behörigheter', and 'Mina kontaktuppgifter'. The main content area is titled 'Information' and contains several sections: 'Observera' with a warning about response times, a note about login issues, and a section about system changes for 'Ursprungsgarantier och elcertifikat' from December 2025 to February 2026. Below this is 'Mina notiser' (no notifications) and 'Mina övriga e-tjänster' where the link 'Ursprungsgarantier och elcertifikat' is highlighted with a blue box. A tooltip for this link reads: 'Formuläret "Anmäl behörighet i Cesar" hittar du i vänstermenyn under "Skapa ärende"'. On the right side, there is a user profile icon and a summary of pending items: '0 pågående ärenden' and '0 kompletteringar'. A 'Logga ut' button is visible in the top right corner.