



Elcertifikat: Kvartalsrapport per 1 april 2026

Maj 2026

Detta är en sammanställning framtagen av Norges vassdrags- och energidirektorat (NVE) och Energimyndigheten om status i elcertifikatmarknaden. Sammanställningen innehåller tal för Norge och Sverige. NVE och Energimyndigheten tar gärna emot synpunkter på kvartalsrapporten.

Normalårsproduktion för godkända anläggningar per 1 april 2026

Sverige

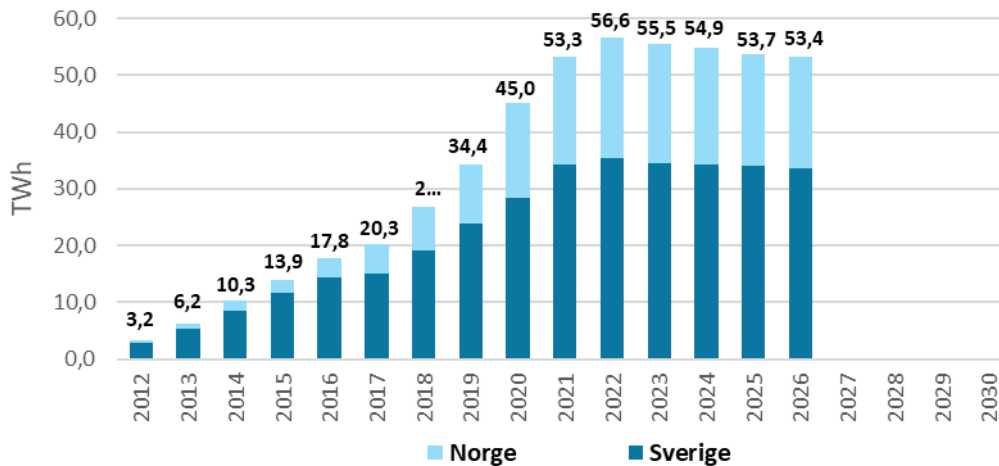
Tabell 1: Normalårsproduktion i anläggningar som tilldelas elcertifikat per 1 april 2026, [GWh]

	Bio	Sol	Vatten	Vind	Totalt
Övergångsordning	160	1	83	1 295	1 540
Inom Mål	5 041	278	1 014	27 327	33 661

Norge

Tabell 2: Normalårsproduktion i anläggningar som tilldelas elcertifikat per 1 april 2026, [GWh]

	Bio	Sol	Vatten	Vind	Totalt
Övergångsordning	0	0	2 258	0	2 258
Inom Mål	0	11	6 367	13 297	19 674



Figur 1: Elcertifikatberättigad normalårsproduktion som ingår i målet, uppdelat per land.

Information om tilldelning av elcertifikat under 2026

Sverige

Tabell 3: Utfärdade elcertifikat för perioden jan 2026 - mars 2026, [GWh]

	Bio	Sol	Vatten	Vind	Totalt
Övergångsordning	18	0	24	386	428
Inom mål	1 124	16	180	5 584	6 905

Norge

Tabell 4: Utfärdade elcertifikat för perioden jan 2026 - mars 2026, [GWh]

	Bio	Sol	Vatten	Vind	Totalt
Övergångsordning	0	0	268	0	268
Inom mål	0	0	852	3 635	4 487

Kvotpliktig elanvändning under 2026

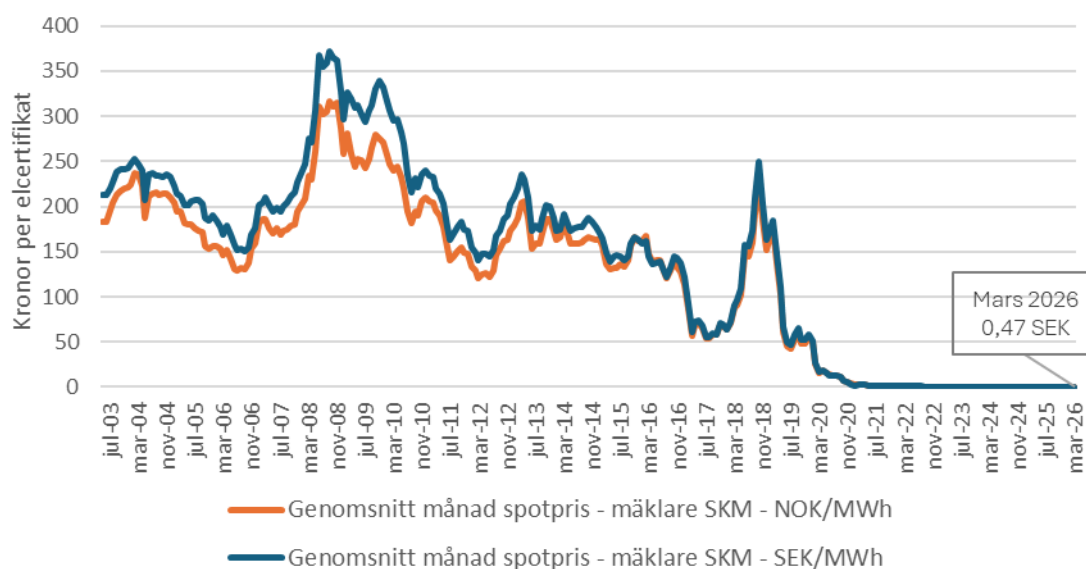
Tabell 5: Kvotpliktig elanvändning för perioden jan 2026 - mars 2026, [MWh].

källa: Statnett och Energimyndigheten	Norge (MWh)	Sverige (MWh)
Kvotpliktig elanvändning*	28 228 712	30 966 882
Förväntad kvotplikt*	4 855 339	10 311 972

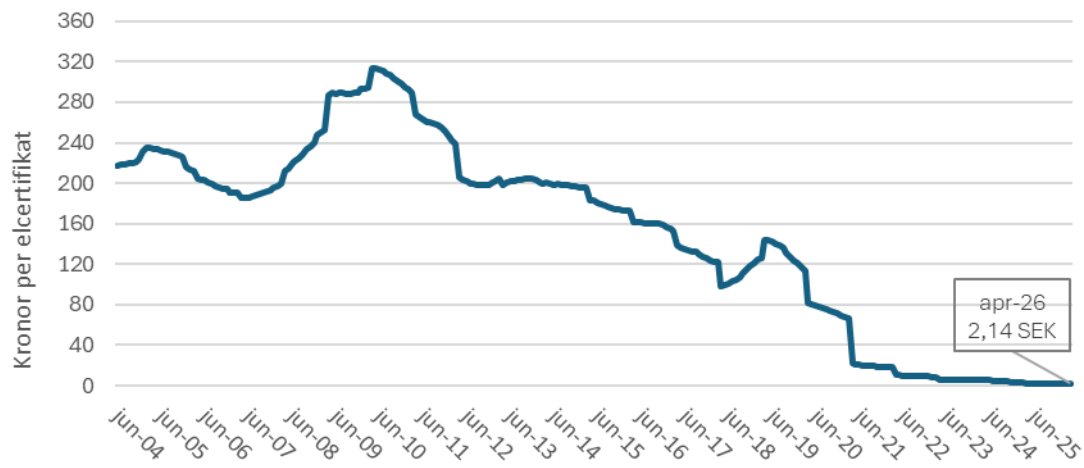
*Norge: Inrapporterade volymer från nätägarna är inte godkända av de kvotpliktiga och därför kan innehålla fel.

Sverige: Information om kvotpliktig elanvändning har beräknats med beräkningsverktyg och ska därför inte betraktas som faktisk kvotpliktig elanvändning.

Historisk prisutveckling för elcertifikat



Figur 2: Genomsnittligt (månad) spotkontrakt för elcertifikat (uppdaterat t.o.m. mars 2026)



Figur 3: Genomsnittliga registerpriser i NECS och Cesar [SEK]. Det angivna priset för 1 april 2026 är det volymägda genomsnittspriset för föregående år (1 april 2025 till 31 mars 2026). (uppdaterat t.o.m. 1 april 2026).