Energimyndigheten

Informationsklass: K0

Licensdeklaration

Innehavare av elanläggningar behöver varje månad registrera en licensdeklaration för att ursprungsgarantier ska utfärdas. Licensdeklarationen redovisar hur den producerade elen har distribuerats. Du som innehavare fyller i hur många procent av produktionen en viss månad som har använts för varje distributionsnivå. Totalen måste uppgå till 100% för att deklarationen ska registreras i Cesar.

Observera: om du både licensdeklarerar och bränsledeklarerar för din anläggning behöver dessa skickas in separat. Du kan alltså inte fylla i båda deklarationer och signera på samma gång. Datumet för deklarationen sätts från den första till den sista dagen i varje månad. Du kan alltså inte deklarera för flera månader på samma gång.

Distributionsnivåer:

1: Egenanvändning – Denna nivå väljer du för den producerade energi som använts för den egna verksamheten (energi som används inom anläggningen och som inte är hjälpenergi)

2: Överfört via ett distributions- eller transmissionsnät - Denna nivå väljer du om din anläggning är ansluten till ett distributionsnät eller transmissionsnät för el.

Registrera licensdeklaration

1. Gå in under vyn Anläggningar – Deklarationer:

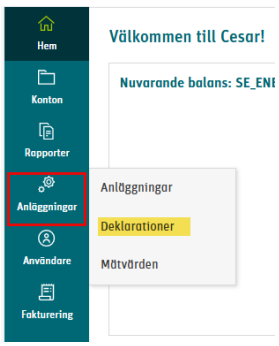

Postadress: Box 310 • 631 04 Eskilstuna • Besöksadress Gredbyvägen 10
Telefon 016-544 20 00
registrator@energimyndigheten.se
www.energimyndigheten.se
Org.nr 202100-5000

2. Välj knappen ”skapa deklaration” längst upp i högra hörnet:

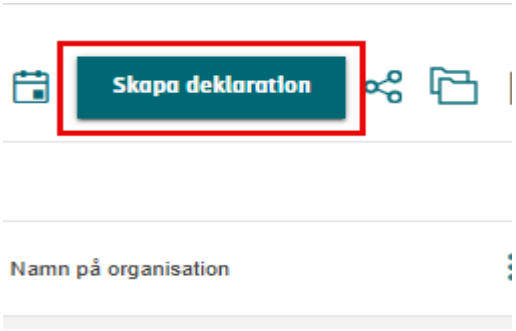

3. Välj anläggningen som deklarationen avser i rullistan.
4. Välj deklarationstyp ”licensdeklaration”.
5. Fyll i start och slutdatum för månaden som deklarationen avser.

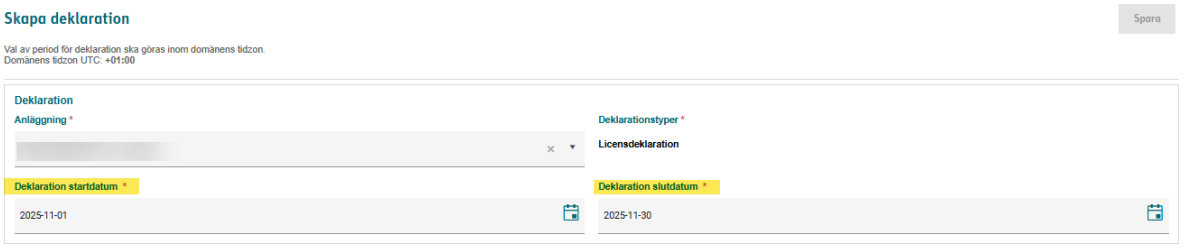

6. Fyll i procent av producerad el för vardera distributionsnivån genom att trycka på pennan.

   Hur du ska beräkna respektive andel beskrivs i följande vägledning, avsnitt ”Framtagning av andel egenanvändning i procent för deklarationen” - Särskild vägledning för ursprungsgarantier för el om energilager hybridanläggningar och egenanvändning

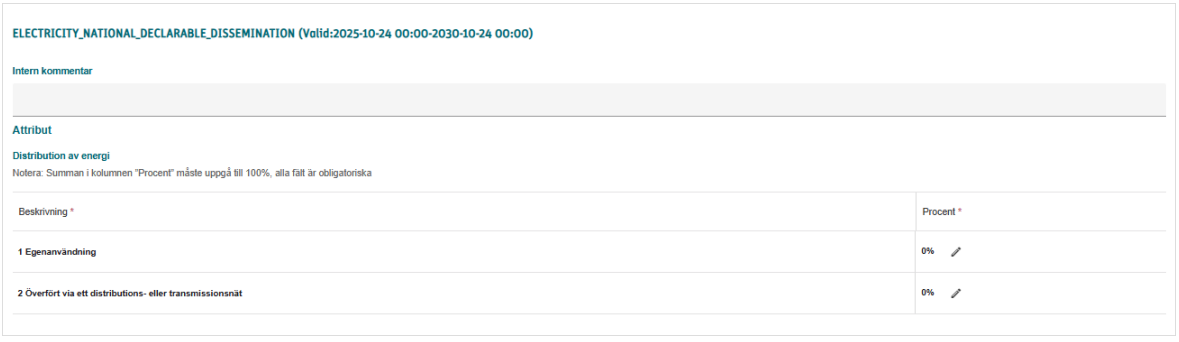

7. Har du utöver licensen för tilldelning av ursprungsgarantier även en aktiv licens för elcertifikat med en lägre allokeringsfaktor än 100%, har därmed enbart motsvarande andel ursprungsgarantier produktionsstöd och deklarationen kommer då vara uppdelad i två:

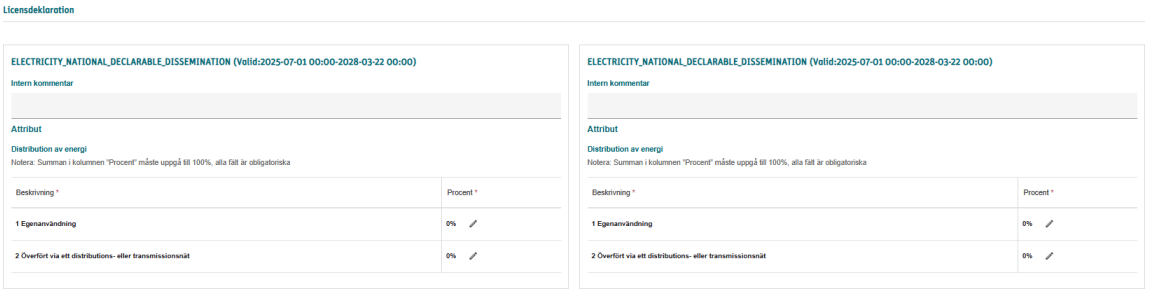

Fyll i procent av producerad el för vardera distributionsnivån i båda deklarationer genom att trycka på pennan.

8. När deklarationen är ifylld väljer du knappen ”spara” lägst upp i högra hörnet och signerar med BankID.

Klar!

Observera:

Efter att du har signerat får du upp information om att deklarationen är inskickad. Om mätvärden ännu inte rapporterats in för perioden har dock **inte** deklarationsuppgifterna registrerats så att utfärdande av ursprungsgarantier kan ske. Det är därför viktigt att du efter att du signerat kontrollerar att deklarationen verkligen blivit inlämnad och skapad i registret. Det ser du enklast via menyn ”Rapporter” till vänster, rapporten ”Aktivitetslogg”:

Du kan också kontrollera att deklarationen är inlämnad genom att i vänstermenyn välja Anläggningar och Deklarationer. När du ska söka fram deklarationen behöver du i datumfälten högst upp på sidan ange perioden för produktionsmånaden som deklarationen du söker efter avser.

Tänk på att du även behöver bränsledeklarera. Se manualen för att genomföra en bränsledeklaration här: Bränsledeklaration.