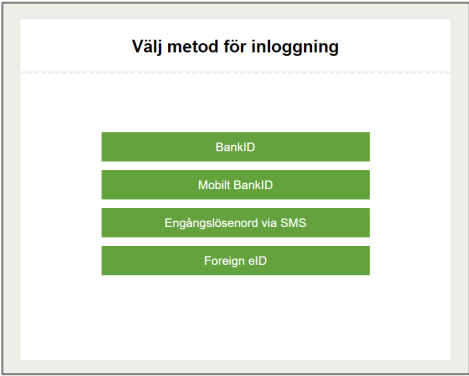



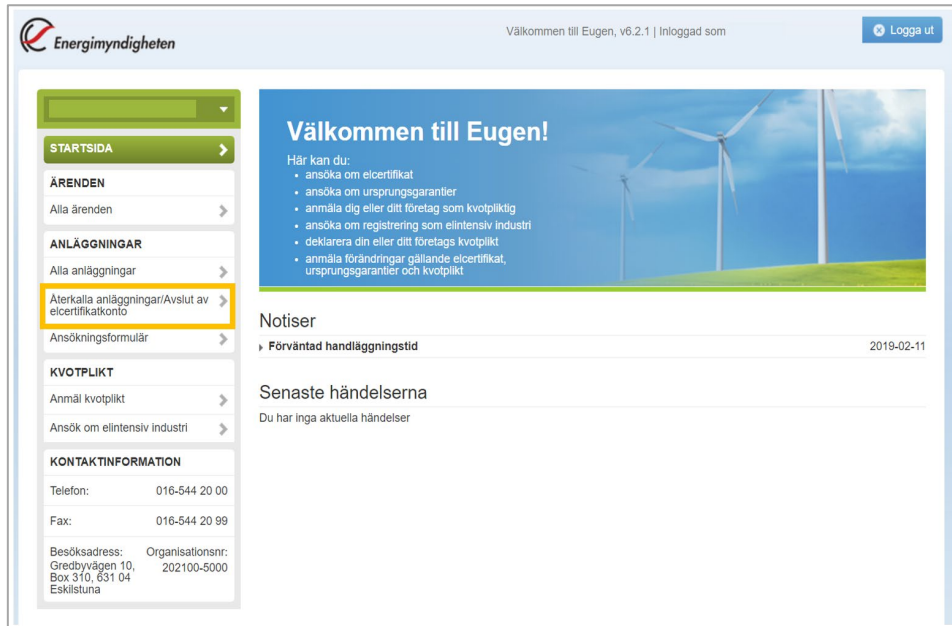
Instruktion hur du återkallar elcertifikat och/eller ursprungsgarantier för en anläggning samt hur du begär avslut av elcertifikatkonto med kvarvarande elcertifikat

(7 steg)

1. Logga in med ett av följande två alternativ:

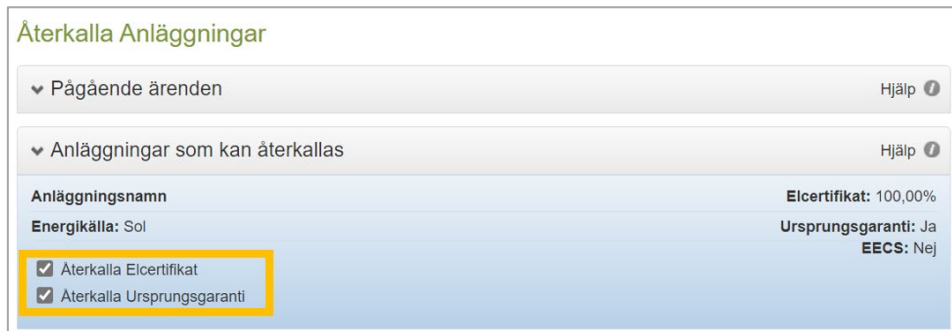
<p>Alternativ 1: För privatpersoner som har en solanläggning som är godkänd för elcertifikat och/eller ursprungsgarantier</p> <p>Klicka på länken https://minasidor.energimyndigheten.se/ugen.htm</p> <p>Du kommer till följande sida där du väljer metod för att logga in:</p>	
<p>Alternativ 2: Gå till Mina sidor https://minasidor.energimyndigheten.se/</p> <p>Logga in med bank-ID och ansök om behörighet till e-tjänsten för elcertifikat och ursprungsgarantier. Här kan du läsa hur du gör för att ansöka om behörighet</p> <p>Logga sedan in igen och klicka på ”Elcertifikat och ursprungsgarantier” under Mina övriga e-tjänster.</p>	

2. Välj ”Återkalla anläggningar/Makulera elcertifikat”:



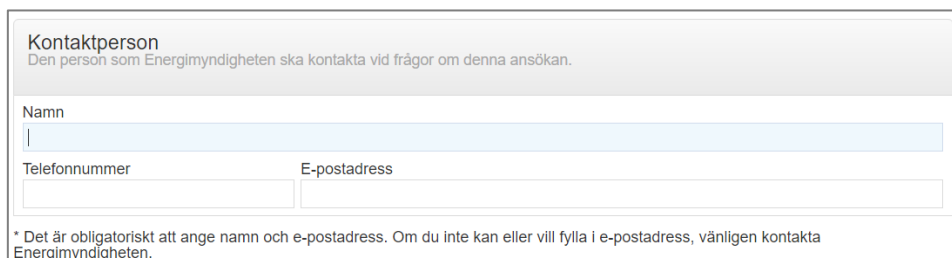
The screenshot shows the user interface of the Energimyndigheten portal. The user is logged in as 'Eugen'. The navigation menu on the left includes 'STARTSIDA', 'ÄRENDEN', 'ANLÄGGNINGAR', and 'Återkalla anläggningar/Avslut av elcertifikatkonto' (highlighted). The main content area displays a welcome message 'Välkommen till Eugen!' with a list of actions: 'ansöka om elcertifikat', 'ansöka om ursprungsgarantier', 'anmäla dig eller ditt företag som kvotpliktig', 'ansöka om registrering som elintensiv industri', 'deklarerar din eller ditt företags kvotplikt', and 'anmäla förändringar gällande elcertifikat, ursprungsgarantier och kvotplikt'. Below this, there are sections for 'Notiser' (with a notification about 'Förväntad handläggningstid' from 2019-02-11) and 'Senaste händelserna' (showing no recent events).

3. **Välj vad du vill återkalla (elcertifikat och/eller UG) och för vilka anläggningar du vill återkalla genom att klicka i eller ur rutorna.** *Observera att för att avsluta ditt certifikatkonto måste du återkalla samtliga anläggningar som är godkända för elcertifikat. Du kan även välja att återkalla ursprungsgarantier.*



The screenshot shows the 'Återkalla Anläggningar' form. It has two expandable sections: 'Pågående ärenden' and 'Anläggningar som kan återkallas'. The 'Anläggningar som kan återkallas' section is expanded, showing details for an installation: 'Anläggningsnamn', 'Energikälla: Sol', 'Elcertifikat: 100,00%', 'Ursprungsgaranti: Ja', and 'EECS: Nej'. At the bottom, there are two checkboxes: 'Återkalla Elcertifikat' and 'Återkalla Ursprungsgaranti', both of which are checked and highlighted with a yellow box.

4. Fyll i kontaktuppgifter, namn och e-post är obligatoriskt.



The screenshot shows the 'Kontaktperson' form. The title is 'Kontaktperson' and the subtitle is 'Den person som Energimyndigheten ska kontakta vid frågor om denna ansökan.' There are three input fields: 'Namn', 'Telefonnummer', and 'E-postadress'. The 'E-postadress' field is highlighted with a yellow box. At the bottom, there is a note: '* Det är obligatoriskt att ange namn och e-postadress. Om du inte kan eller vill fylla i e-postadress, vänligen kontakta Energimyndigheten.'

5. Välj om du vill begära makulering av elcertifikat, genom att klicka i eller ur rutan.

6. När du har gjort dina val så klickar du på Förhandsgranska.

Begäran om avslut av elcertifikatkonto med kvarvarande elcertifikat

För att kunna avsluta ditt elcertifikatkonto måste det vara tomt. Här kan du begära att ta bort de återstående elcertifikaten på ditt certifikatkonto. De kvarvarande elcertifikaten kan endast tas bort om kontot inte innehåller fler än 50 elcertifikat.

Vid begäran om avslut av elcertifikatkonto med kvarvarande elcertifikat betalas ingen ersättning ut.
Enligt 3 kap. 15 a § p.1 lagen (2011:1200) om elcertifikat får kontoförmyndigheten avsluta ett elcertifikatskonto och utan ersättning till kontohavaren ta bort kvarvarande elcertifikat på kontot när kontohavaren begär det, och kontot inte innehåller fler än femtio elcertifikat.

Ta bort eventuellt återstående elcertifikat

Förhandsgranska

7. Granska dina val.

Om allt stämmer så klicka på ”Jag vill signera och skicka in”. Signera med bank-ID.

Sammanfattning: Begäran om att återkalla anläggning och/eller avslut av elcertifikatkonto med kvarvarande elcertifikat

▼ Du har begärt att återkalla följande anläggningar avseende ELCERTIFIKAT

- Anläggningsnamn

▼ Du har begärt att återkalla följande anläggningar avseende URSPRUNGSGARANTIER

- Anläggningsnamn

Kontaktperson
Den person som Energimyndigheten ska kontakta vid frågor om denna ansökan.

Namn:

Telefonnummer: **E-postadress:**

Eventuellt återstående elcertifikat kommer att tas bort, om kontot inte innehåller fler än 50 elcertifikat.

Beslut kommer att genereras automatiskt baserat på de val du har gjort enligt ovan. Om du behöver komma i kontakt med Energimyndigheten kan du nå oss via 016-544 24 33 eller e-post elcertifikat@energimyndigheten.se

Så här behandlar Energimyndigheten dina personuppgifter

När din ansökan har skickats in så får du följande bekräftelse:

Tack för din ansökan

Beslut aviseras om möjligt inom kort och finns även under avslutade ärenden på Mina sidor.
Dina ärenden visas nedan tillsammans med diarienummer. Ange alltid diarienummer vid kontakt med energimyndigheten

Anläggning	Ärende	Diarienummer
Solanläggning	Återkalla Elcertifikat	2021-

Beslut tas automatiskt och skickas ut till din digitala myndighetsbrevlåda (ex Kivra) alternativt till din e-postadress. Du kan även hitta besluten genom att logga in på Mina sidor (kräver att man har behörighet till e-tjänsten för elcertifikat och ursprungsgarantier).