

Stöd för installation av solceller

Dokumentets innehåll:

Sid 1: Trendrapport från bidragets start
Sid 2: Beviljade bidrag, länsvis på karta
Sid 3: Detaljrapport från bidragets start
Sid 4: Trendrapport senaste året

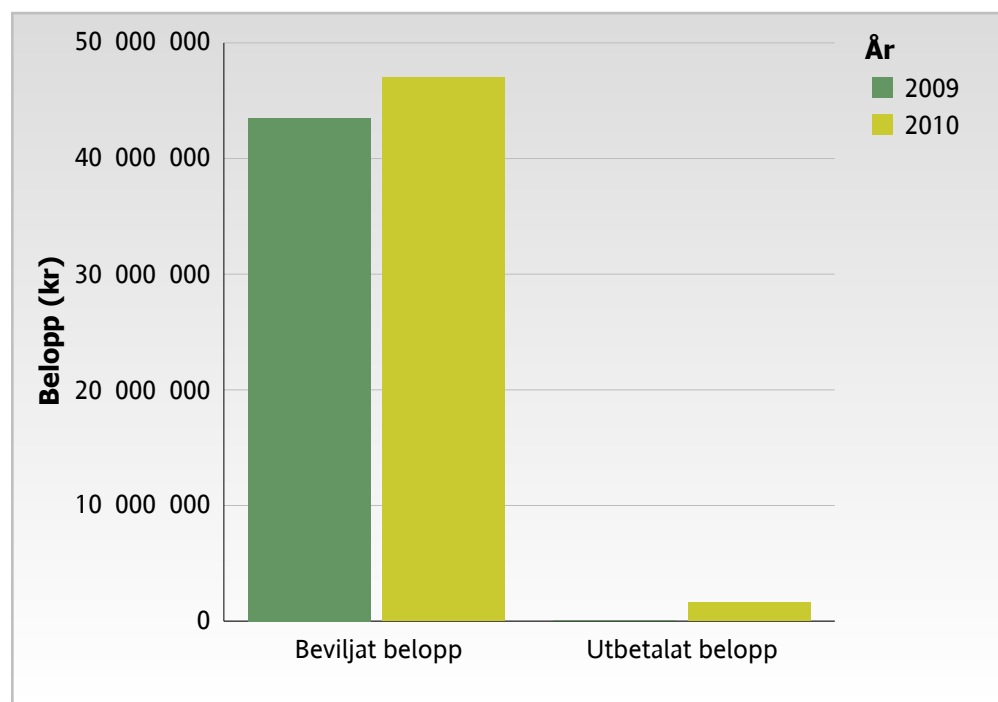
Information om bidraget:

Ett nytt statligt stöd till solceller infördes från och med 1 juli 2009 (SFS 2009:689). Stödet kan ges till alla nätanslutna solcellssystem i mån av medel, och får uppgå till max 60% av stödberättigade kostnader. Stödet får inte överstiga 2 miljoner kronor per system och stödberättigade kostnader får uppgå till max 75 000 kr per kW toppeffekt.

Trendrapport:

Diagrammet visar beviljat* och utbetalat belopp per år från bidragets start till och med 2010-02-28

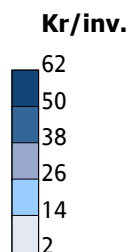
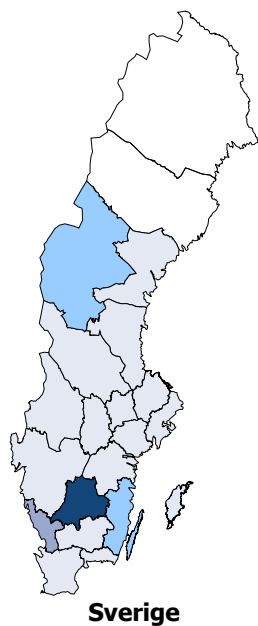
År	2009	2010	Total
Beviljat belopp	43 502 522	47 002 671	90 505 193
Utbetalat belopp	54 000	1 631 244	1 685 244



*Beviljat belopp på den här och följande sidor visar en förväntad utbetalning som dock kan förändras vid nya omständigheter i ärenden.

Stöd för installation av solceller

Kartan visar beviljat belopp per invånare för varje län från bidragets start till och med 2010-02-28



Län	Beviljat belopp	Invånare	Bev. belopp/inv.
Blekinge län	1 287 900	152 259	8
Dalarnas län	521 367	275 554	2
Gotlands län	744 750	57 254	13
Gävleborgs län	1 218 234	275 443	4
Hallands län	7 928 654	289 172	27
Jämtlands län	1 897 000	127 047	15
Jönköpings län	20 548 294	331 874	62
Kalmar län	3 309 848	233 678	14
Kronobergs län	1 168 200	179 810	6
Skåne län	14 332 325	1 187 736	12
Stockholms län	14 073 894	1 925 924	7
Södermanlands län	1 817 475	263 207	7
Uppsala län	1 481 400	320 526	5
Värmlands län	2 772 080	273 524	10
Västernorrlands län	3 304 306	243 760	14
Västmanlands län	2 730 162	248 561	11
Västra Götalands län	7 881 260	1 539 877	5
Örebro län	1 983 870	275 157	7
Östergötlands län	1 504 174	418 480	4
Totalt	90 505 193		

Stöd för installation av solceller

Detaljrapport:

Rapporten visar antalet inkomna, beviljade och utbetalade ansökningar samt beviljat och utbetalat belopp från bidragets start till och med 2010-02-28

Län:	Antal inkomna ansökningar	Beviljade ansökningar	Beviljat belopp	Utbetalade ansökningar	Utbetalat belopp
Blekinge län	13	6	1 287 900		
Dalarnas län	11	5	521 367	1	54 000
Gotlands län	9	4	744 750		
Gävleborgs län	7	3	1 218 234		
Hallands län	33	13	7 928 654		
Jämtlands län	9	2	1 897 000		
Jönköpings län	42	12	20 548 294		
Kalmar län	16	10	3 309 848		
Kronobergs län	8	4	1 168 200		
Norrbottnens län	4				
Skåne län	74	22	14 332 325	1	241 875
Stockholms län	88	39	14 073 894		
Södermanlands län	18	9	1 817 475		
Uppsala län	11	3	1 481 400		
Värmlands län	24	11	2 772 080		
Västerbottens län	2				
Västernorrlands län	27	7	3 304 306		
Västmanlands län	13	4	2 730 162	1	1 353 000
Västra Götalands län	67	19	7 881 260	1	36 369
Örebro län	7	3	1 983 870		
Östergötlands län	12	8	1 504 174		
Totalt	495	184	90 505 193	4	1 685 244

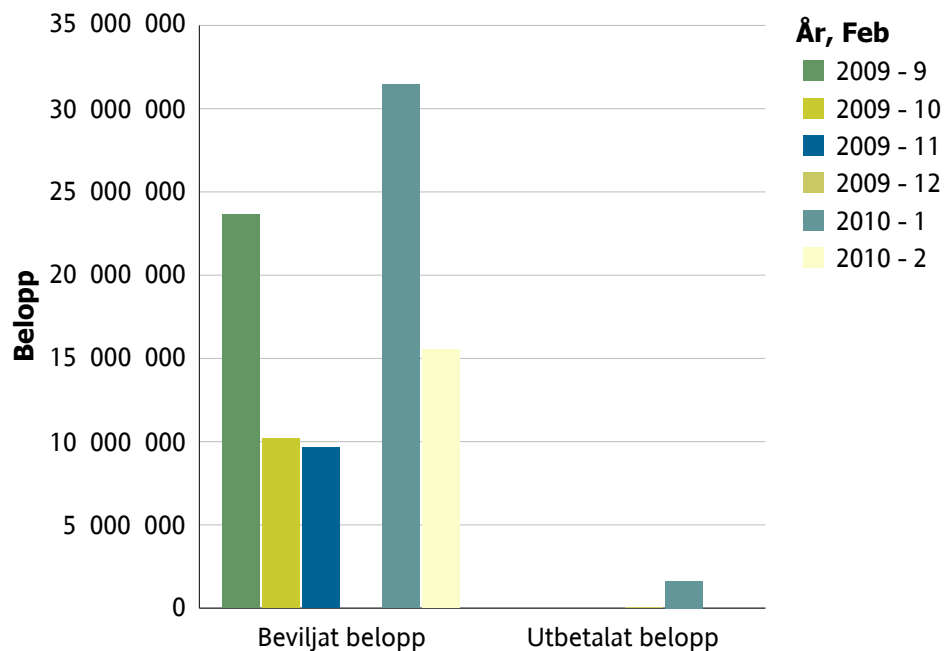
Stöd för installation av solceller

Trendrapport senaste året:

Diagrammet visar beviljat och utbetalat belopp** per månad under det senaste året till och med 2010-02-28

	2009				2010		<i>Totalt</i>
	Sept	Okt	Nov	Dec	Jan	Feb	
Beviljat belopp	23 637 409	10 194 954	9 670 159		31 466 459	15 536 212	90 505 193
Utbetalat belopp				54 000	1 631 244		1 685 244

**Utbetalat belopp innebär utbetalningar som varit med i utbetalningskörningarna för respektive månad.



Stöd för installation av solceller

Beviljat stöd fördelat på stort företag, övriga företag eller privatperson:

Tabellen visar ärenden beviljade fr.o.m. 2009-07-01 och t.o.m.:2010-02-28

Företag eller privatperson	Antal	Belopp
1) Stort företag	27	25 826 624
2) Övriga företag	45	20 540 923
3) Privatperson	112	44 137 646
	184	90 505 193

Med företag avses varje enhet som utövar verksamhet som består i att erbjuda varor eller tjänster på en viss marknad, oavsett enhetens rättsliga form, om den bedrivs i enskild eller offentlig regi och om verksamheten bedrivs i vinstsyfte eller inte. Till stora företag räknas företag som sysselsätter mer än 250 personer och har en årsomsättning som överstiger 50 miljoner euro eller har en balansslutning som överstiger 43 miljoner euro per år.