

# Stöd för installation av solceller

## Dokumentets innehåll:

Sid 1: Trendrapport från bidragets start  
Sid 2: Beviljade bidrag, länsvis på karta  
Sid 3: Detaljrapport från bidragets start  
Sid 4: Trendrapport senaste året

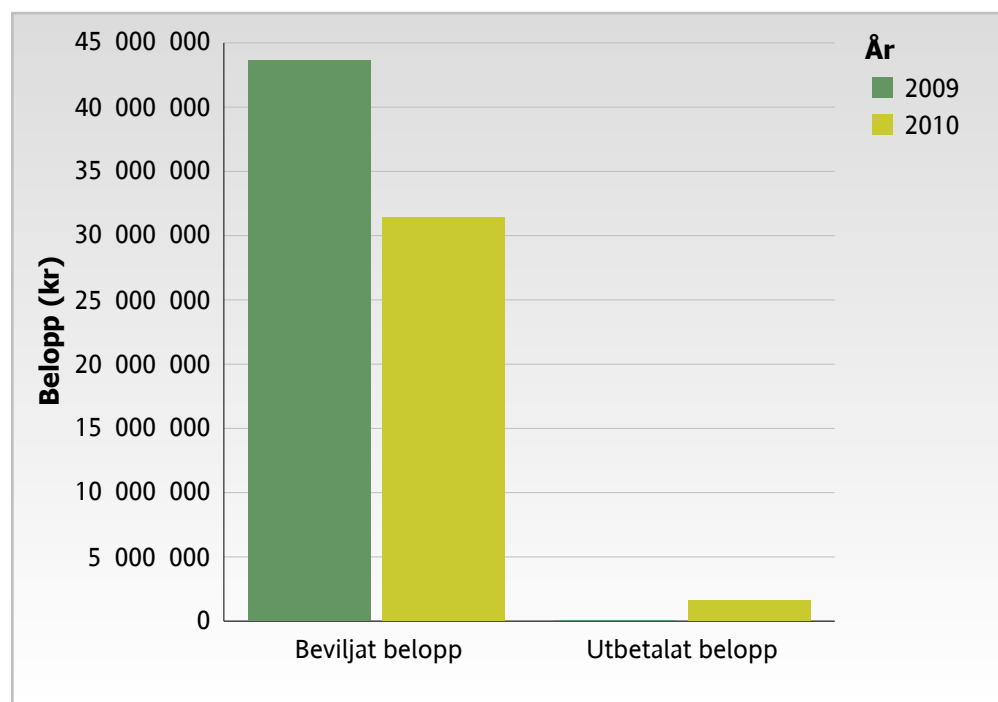
## Information om bidraget:

Ett nytt statligt stöd till solceller infördes från och med 1 juli 2009 (SFS 2009:689). Stödet kan ges till alla nätanslutna solcellssystem i mån av medel, och får uppgå till max 60% av stödberättigade kostnader. Stödet får inte överstiga 2 miljoner kronor per system och stödberättigade kostnader får uppgå till max 75 000 kr per kW toppeffekt.

## Trendrapport:

Diagrammet visar beviljat\* och utbetalat belopp per år från bidragets start till och med 2010-01-31

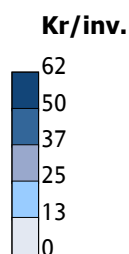
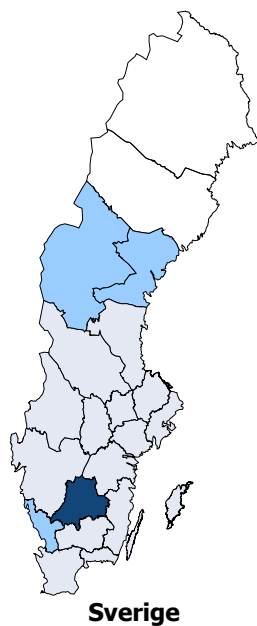
År	2009	2010	Total
Beviljat belopp	43 634 522	31 401 016	75 035 538
Utbetalat belopp	54 000	1 631 244	1 685 244



\*Beviljat belopp på den här och följande sidor visar en förväntad utbetalning som dock kan förändras vid nya omständigheter i ärenden.

# Stöd för installation av solceller

Kartan visar beviljat belopp per invånare för varje län från bidragets start till och med 2010-01-31



Län	Beviljat belopp	Invånare	Bev. belopp/inv.
Blekinge län	1 287 900	152 259	8
Dalarnas län	476 007	275 554	2
Gotlands län	247 500	57 254	4
Gävleborgs län	67 781	275 443	0
Hallands län	3 687 969	289 172	13
Jämtlands län	1 897 000	127 047	15
Jönköpings län	20 548 294	331 874	62
Kalmar län	1 565 050	233 678	7
Kronobergs län	1 079 557	179 810	6
Skåne län	14 332 325	1 187 736	12
Stockholms län	7 890 340	1 925 924	4
Södermanlands län	1 503 600	263 207	6
Uppsala län	1 481 400	320 526	5
Värmlands län	2 772 080	273 524	10
Västernorrlands län	3 304 306	243 760	14
Västmanlands län	1 594 125	248 561	6
Västra Götalands län	7 881 260	1 539 877	5
Örebro län	1 983 870	275 157	7
Östergötlands län	1 435 174	418 480	3
<b>Totalt</b>	<b>75 035 538</b>		

# Stöd för installation av solceller

## Detaljrapport:

Rapporten visar antalet inkomna, beviljade och utbetalade ansökningar samt beviljat och utbetalat belopp från bidragets start till och med 2010-01-31

Län:	Antal inkomna ansökningar	Beviljade ansökningar	Beviljat belopp	Utbetalade ansökningar	Utbetalat belopp
Blekinge län	13	6	1 287 900		
Dalarnas län	7	4	476 007	1	54 000
Gotlands län	9	1	247 500		
Gävleborgs län	7	2	67 781		
Hallands län	33	3	3 687 969		
Jämtlands län	8	2	1 897 000		
Jönköpings län	41	12	20 548 294		
Kalmar län	14	4	1 565 050		
Kronobergs län	8	2	1 079 557		
Norrbottnens län	4				
Skåne län	68	22	14 332 325	1	241 875
Stockholms län	82	24	7 890 340		
Södermanlands län	16	7	1 503 600		
Uppsala län	9	3	1 481 400		
Värmlands län	22	11	2 772 080		
Västerbottens län	2				
Västernorrlands län	24	7	3 304 306		
Västmanlands län	13	3	1 594 125	1	1 353 000
Västra Götalands län	66	19	7 881 260	1	36 369
Örebro län	7	3	1 983 870		
Östergötlands län	12	7	1 435 174		
<b>Totalt</b>	<b>465</b>	<b>142</b>	<b>75 035 538</b>	<b>4</b>	<b>1 685 244</b>

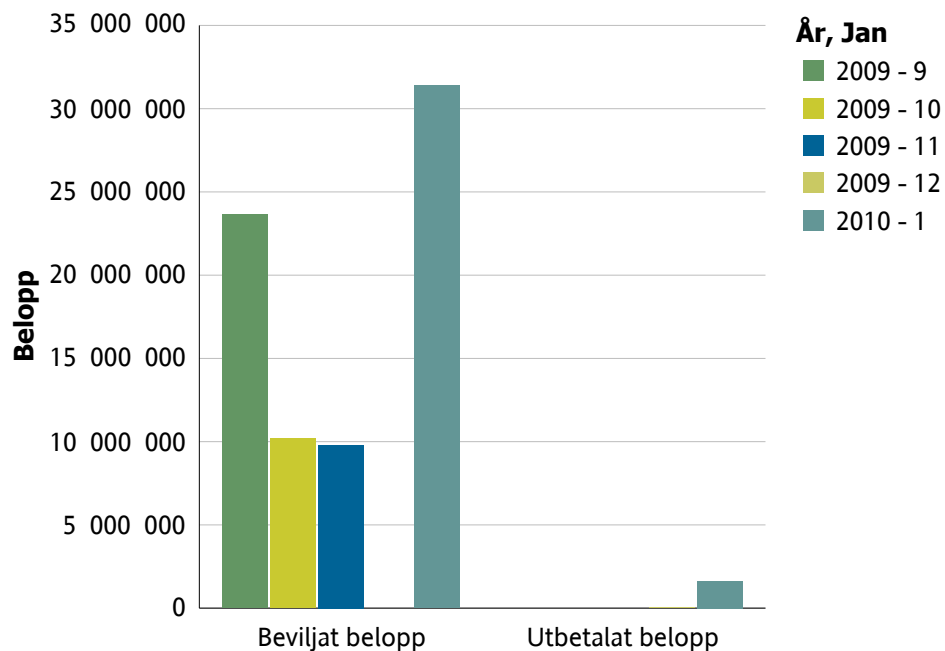
# Stöd för installation av solceller

## Trendrapport senaste året:

Diagrammet visar beviljat och utbetalat belopp\*\* per månad under det senaste året till och med 2010-01-31

	2009				2010	<b>Totalt</b>
	Sept	Okt	Nov	Dec	Jan	
<b>Beviljat belopp</b>	23 637 409	10 194 954	9 802 159		31 401 016	<b>75 035 538</b>
<b>Utbetalat belopp</b>				54 000	1 631 244	<b>1 685 244</b>

\*\*Utbetalat belopp innebär utbetalningar som varit med i utbetalningskörningarna för respektive månad.



# Stöd för installation av solceller

## Beviljat stöd fördelat på stort företag, övriga företag eller privatperson:

Tabellen visar ärenden beviljade fr.o.m. 2009-07-01 och t.o.m.:2010-01-31

Företag eller privatperson	Antal	Belopp
1) Stort företag	21	21 420 500
2) Övriga företag	33	14 824 110
3) Privatperson	88	38 790 928
	<b>142</b>	<b>75 035 538</b>

Med företag avses varje enhet som utövar verksamhet som består i att erbjuda varor eller tjänster på en viss marknad, oavsett enhetens rättsliga form, om den bedrivs i enskild eller offentlig regi och om verksamheten bedrivs i vinstsyfte eller inte. Till stora företag räknas företag som sysselsätter mer än 250 personer och har en årsomsättning som överstiger 50 miljoner euro eller har en balansomslutning som överstiger 43 miljoner euro per år.