

Stöd för installation av solceller

Dokumentets innehåll:

Sid 1: Trendrapport från bidragets start
Sid 2: Beviljade bidrag, länsvis på karta
Sid 3: Detaljrapport från bidragets start
Sid 4: Trendrapport senaste året

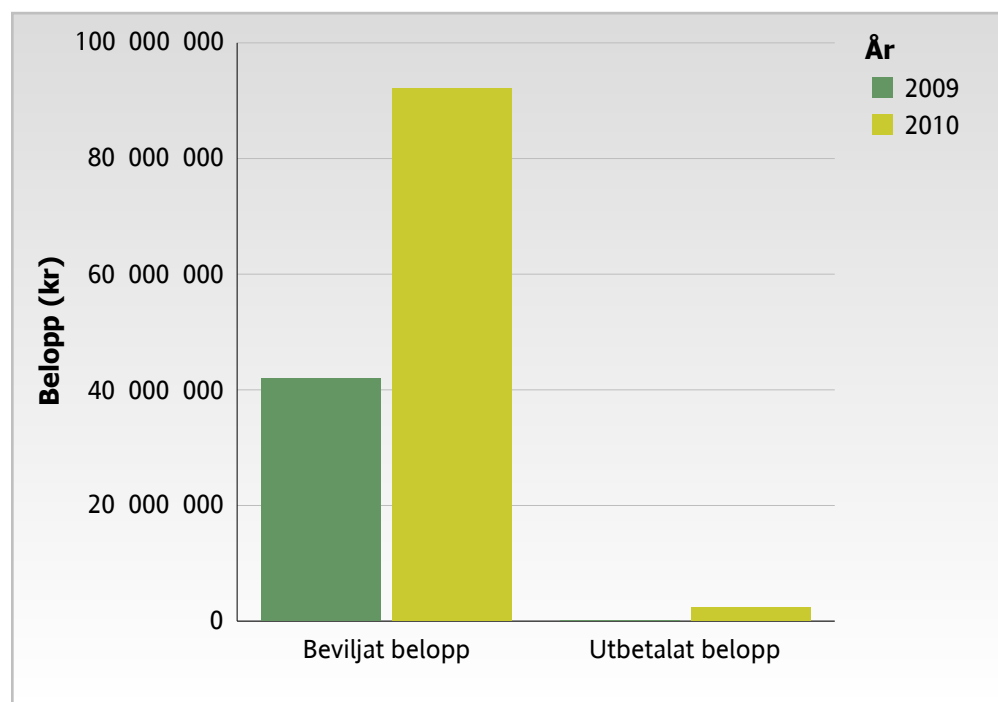
Information om bidraget:

Ett nytt statligt stöd till solceller infördes från och med 1 juli 2009 (SFS 2009:689). Stödet kan ges till alla nätanslutna solcellssystem i mån av medel, och får uppgå till max 60% av stödberättigade kostnader. Stödet får inte överstiga 2 miljoner kronor per system och stödberättigade kostnader får uppgå till max 75 000 kr per kW toppeffekt.

Trendrapport:

Diagrammet visar beviljat* och utbetalat belopp per år från bidragets start till och med 2010-04-30

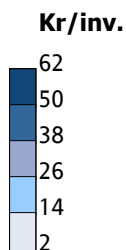
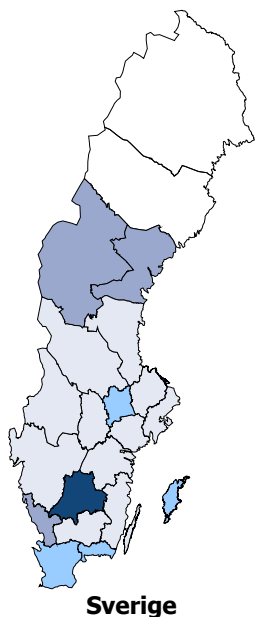
År	2009	2010	Total
Beviljat belopp	41 980 041	92 106 796	134 086 837
Utbetalat belopp	54 000	2 409 669	2 463 669



*Beviljat belopp på den här och följande sidor visar en förväntad utbetalning som dock kan förändras vid nya omständigheter i ärenden.

Stöd för installation av solceller

Kartan visar beviljat belopp per invånare för varje län från bidragets start till och med 2010-04-30



Län	Beviljat belopp	Invånare	Bev. belopp/inv.
Blekinge län	2 486 700	152 259	16
Dalarnas län	521 367	275 554	2
Gotlands län	1 333 332	57 254	23
Gävleborgs län	2 065 700	275 443	7
Hallands län	7 928 654	289 172	27
Jämtlands län	3 569 800	127 047	28
Jönköpings län	20 552 344	331 874	62
Kalmar län	2 109 848	233 678	9
Kronobergs län	1 644 683	179 810	9
Skåne län	21 788 217	1 187 736	18
Stockholms län	23 618 094	1 925 924	12
Södermanlands län	3 026 475	263 207	11
Uppsala län	3 135 450	320 526	10
Värmlands län	3 425 600	273 524	13
Västernorrlands län	8 797 413	243 760	36
Västmanlands län	4 805 210	248 561	19
Västra Götalands län	17 929 246	1 539 877	12
Örebro län	3 576 570	275 157	13
Östergötlands län	1 772 134	418 480	4
Totalt	134 086 837		

Stöd för installation av solceller

Detaljrapport:

Rapporten visar antalet inkomna, beviljade och utbetalade ansökningar samt beviljat och utbetalat belopp från bidragets start till och med 2010-04-30

Län:	Antal inkomna ansökningar	Beviljade ansökningar	Beviljat belopp	Utbetalade ansökningar	Utbetalat belopp
Blekinge län	18	7	2 486 700		
Dalarnas län	11	5	521 367	1	54 000
Gotlands län	9	6	1 333 332		
Gävleborgs län	7	3	2 065 700		
Hallands län	38	13	7 928 654		
Jämtlands län	10	3	3 569 800		
Jönköpings län	46	12	20 552 344	1	47 250
Kalmar län	16	9	2 109 848		
Kronobergs län	10	8	1 644 683		
Norrbottnens län	5				
Skåne län	80	45	21 788 217	1	241 875
Stockholms län	99	61	23 618 094		
Södermanlands län	22	15	3 026 475	2	640 050
Uppsala län	13	6	3 135 450		
Värmlands län	26	13	3 425 600		
Västerbottens län	2				
Västernorrlands län	35	13	8 797 413		
Västmanlands län	17	7	4 805 210	2	1 444 125
Västra Götalands län	87	38	17 929 246	1	36 369
Örebro län	11	8	3 576 570		
Östergötlands län	16	10	1 772 134		
Totalt	578	282	134 086 837	8	2 463 669

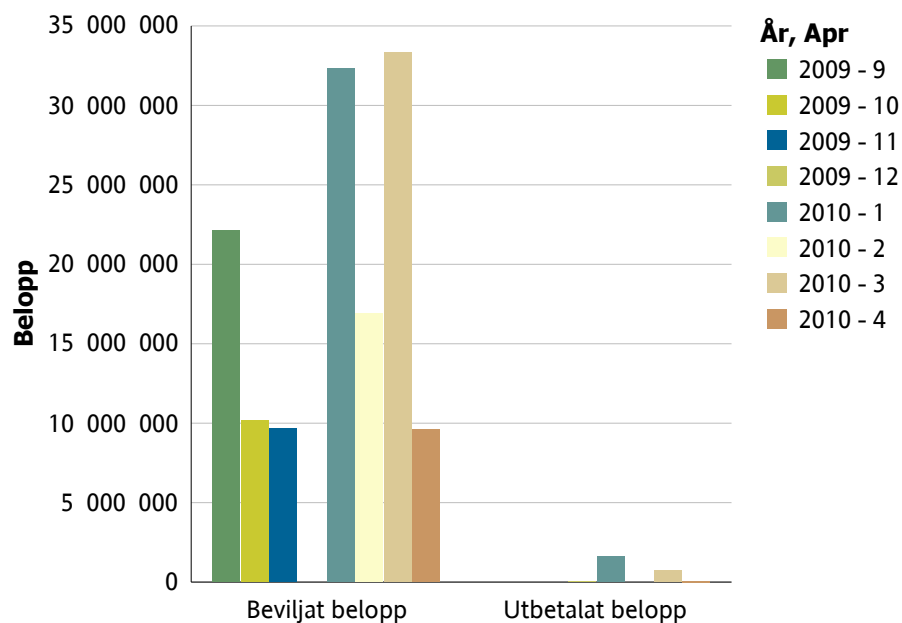
Stöd för installation av solceller

Trendrapport senaste året:

Diagrammet visar beviljat och utbetalat belopp** per månad under det senaste året till och med 2010-04-30

	2009				2010				<i>Totalt</i>
	Sept	Okt	Nov	Dec	Jan	Feb	Mars	April	
Beviljat belopp	22 110 878	10 194 954	9 674 209		32 321 028	16 899 722	33 303 336	9 582 710	134 086 837
Utbetalat belopp				54 000	1 631 244		709 425	69 000	2 463 669

**Utbetalat belopp innebär utbetalningar som varit med i utbetalningskörningarna för respektive månad.



Stöd för installation av solceller

Beviljat stöd fördelat på stort företag, övriga företag eller privatperson:

Tabellen visar ärenden beviljade fr.o.m. 2009-07-01 och t.o.m.:2010-04-30

Företag eller privatperson	Antal	Belopp
1) Stort företag	40	39 222 592
2) Övriga företag	79	40 271 856
3) Privatperson	163	54 592 389
	282	134 086 837

Med företag avses varje enhet som utövar verksamhet som består i att erbjuda varor eller tjänster på en viss marknad, oavsett enhetens rättsliga form, om den bedrivs i enskild eller offentlig regi och om verksamheten bedrivs i vinstsyfte eller inte. Till stora företag räknas företag som sysselsätter mer än 250 personer och har en årsomsättning som överstiger 50 miljoner euro eller har en balansomslutning som överstiger 43 miljoner euro per år.