


Stöd för installation av solceller



Dokumentets innehåll:

Sid 1: Trendrapport från bidragets start

Sid 2: Beviljade bidrag, länsvis på karta

Sid 3: Detaljrapport från bidragets start

Sid 4: Trendrapport senaste året

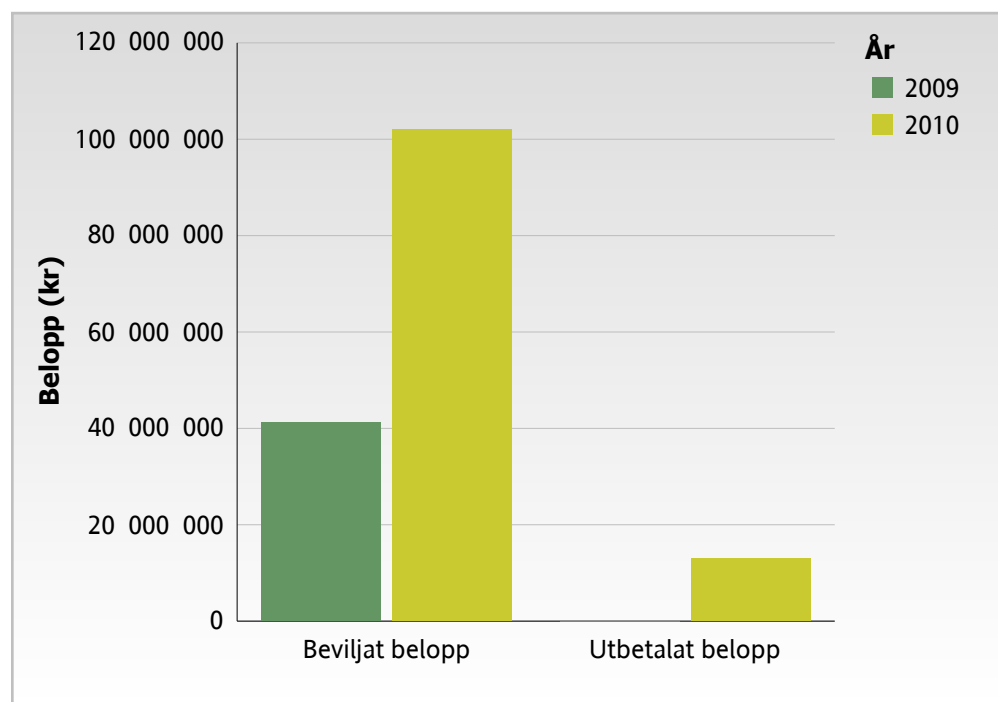
Information om bidraget:

Ett nytt statligt stöd till solceller infördes från och med 1 juli 2009 (SFS 2009:689). Stödet kan ges till alla nätanslutna solcellssystem i mån av medel, och får uppgå till max 60% av stödberättigade kostnader. Stödet får inte överstiga 2 miljoner kronor per system och stödberättigade kostnader får uppgå till max 75 000 kr per kW topp effekt.

Trendrapport:


Diagrammet visar beviljat* och utbetalat belopp per år från bidragets start till och med 2010-08-31

År	2009	2010	Total
Beviljat belopp	41 279 285	101 998 654	143 277 939
Utbetalat belopp	54 000	13 062 940	13 116 940

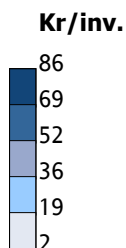
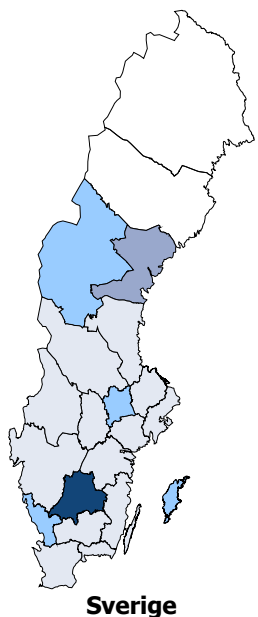


*Beviljat belopp på den här och följande sidor visar en förväntad utbetalning som dock kan förändras vid nya omständigheter i ärenden.

Stöd för installation av solceller




Kartan visar beviljat belopp per invånare för varje län från bidragets start till och med 2010-08-31



Län	Beviljat belopp	Invånare	Bev. belopp/inv.
Blekinge län	2 357 700	152 259	15
Dalarnas län	521 367	275 554	2
Gotlands län	1 333 332	57 254	23
Gävleborgs län	2 069 617	275 443	8
Hallands län	7 920 908	289 172	27
Jämtlands län	3 569 800	127 047	28
Jönköpings län	28 538 344	331 874	86
Kalmar län	3 309 830	233 678	14
Kronobergs län	1 562 980	179 810	9
Skåne län	21 781 199	1 187 736	18
Stockholms län	24 398 694	1 925 924	13
Södermanlands län	4 302 957	263 207	16
Uppsala län	3 135 450	320 526	10
Värmlands län	3 421 522	273 524	13
Västernorrlands län	8 797 413	243 760	36
Västmanlands län	4 805 210	248 561	19
Västra Götalands län	16 159 376	1 539 877	10
Örebro län	3 547 950	275 157	13
Östergötlands län	1 744 290	418 480	4
Totalt	143 277 939		

Stöd för installation av solceller




Detaljrapport:

Rapporten visar antalet inkomna, beviljade och utbetalade ansökningar samt beviljat och utbetalat belopp från bidragets start till och med 2010-08-31

Län:	Antal inkomna ansökningar	Beviljade ansökningar	Beviljat belopp	Utbetalade ansökningar	Utbetalat belopp
Blekinge län	21	6	2 357 700		
Dalarnas län	15	5	521 367	2	99 360
Gotlands län	10	6	1 333 332		
Gävleborgs län	9	3	2 069 617	2	69 617
Hallands län	44	13	7 920 908	1	39 654
Jämtlands län	10	3	3 569 800		
Jönköpings län	48	16	28 538 344	4	6 047 250
Kalmar län	37	10	3 309 830	1	53 400
Kronobergs län	10	8	1 562 980	1	420 497
Norrbottnens län	7				
Skåne län	95	45	21 781 199	5	597 962
Stockholms län	121	64	24 398 694	6	1 644 750
Södermanlands län	28	16	4 302 957	6	1 004 650
Uppsala län	17	6	3 135 450	1	1 353 000
Värmlands län	28	13	3 421 522	1	49 502
Västerbottens län	5				
Västernorrlands län	42	13	8 797 413		
Västmanlands län	18	7	4 805 210	2	1 444 125
Västra Götalands län	124	38	16 159 376	6	293 173
Örebro län	13	7	3 547 950		
Östergötlands län	24	9	1 744 290		
Totalt	726	288	143 277 939	38	13 116 940

Stöd för installation av solceller

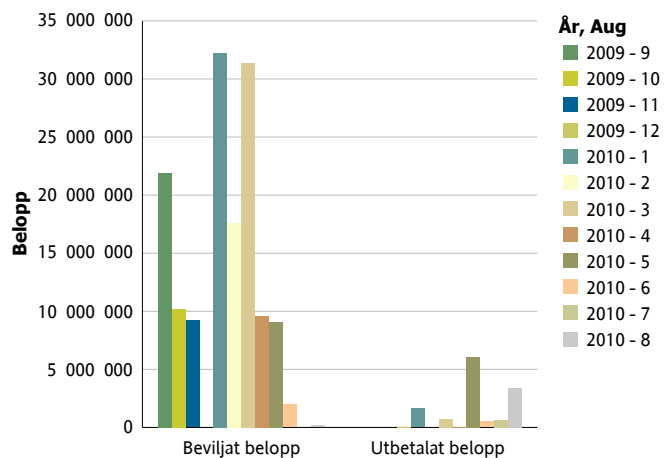


Trendrapport senaste året:


Diagrammet visar beviljat och utbetalat belopp** per månad under det senaste året till och med 2010-08-31

	2009				2010								Totalt
	Sept	Okt	Nov	Dec	Jan	Feb	Mars	April	Maj	Juni	Juli	Aug	
Beviljat belopp	21 869 392	10 199 454	9 210 439		32 250 028	17 620 786	31 339 401	9 582 710	9 057 097	1 974 632		174 000	143 277 939
Utbetalat belopp				54 000	1 631 244		709 425	69 000	6 052 600	516 188	667 770	3 416 713	13 116 940

**Utbetalat belopp innebär utbetalningar som varit med i utbetalningskörningarna för respektive månad.



Stöd för installation av solceller



Beviljat stöd fördelat på stort företag, övriga företag eller privatperson:

Tabellen visar ärenden beviljade fr.o.m. 2009-09-01 och t.o.m.:2010-08-31

Företag eller privatperson	Antal	Belopp
1) Stort företag	45	48 870 946
2) Övriga företag	81	38 461 228
3) Privatperson	162	55 945 765
	288	143 277 939

Med företag avses varje enhet som utövar verksamhet som består i att erbjuda varor eller tjänster på en viss marknad, oavsett enhetens rättsliga form, om den bedrivs i enskild eller offentlig regi och om verksamheten bedrivs i vinstsyfte eller inte. Till stora företag räknas företag som sysselsätter mer än 250 personer och har en årsomsättning som överstiger 50 miljoner euro eller har en balansomslutning som överstiger 43 miljoner euro per år.