

Stöd för installation av solceller

Dokumentets innehåll:

Sid 1: Trendrapport från bidragets start
Sid 2: Beviljade bidrag, länsvis på karta
Sid 3: Detaljrapport från bidragets start
Sid 4: Trendrapport senaste året

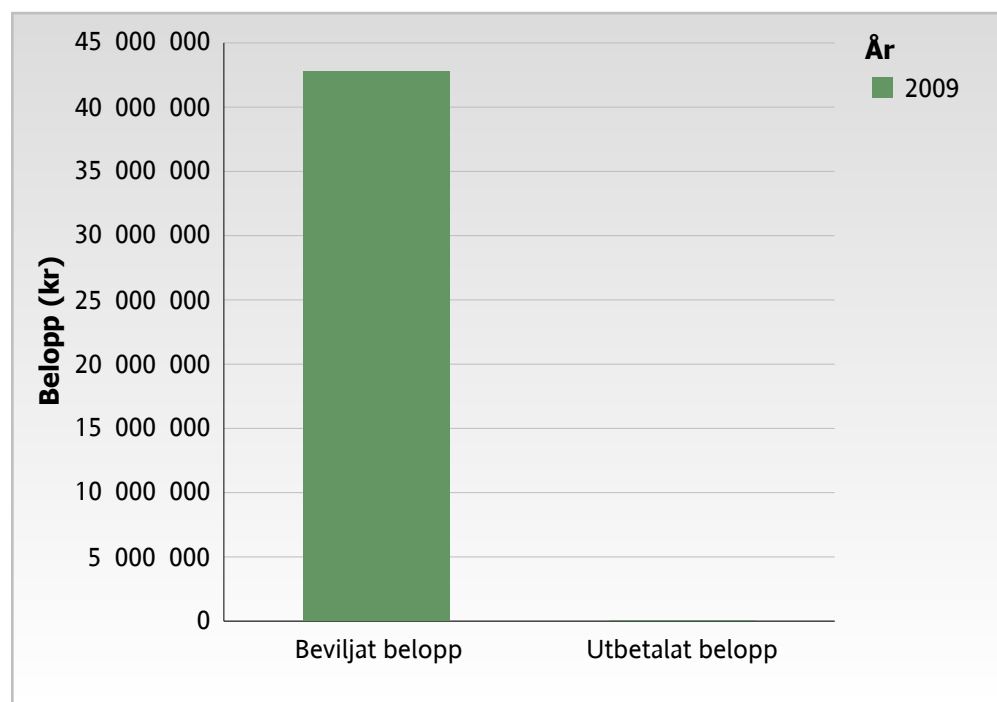
Information om bidraget:

Ett nytt statligt stöd till solceller infördes från och med 1 juli 2009 (SFS 2009:689). Stödet kan ges till alla nätanslutna solcellssystem i mån av medel, och får uppgå till max 60% av stödberättigade kostnader. Stödet får inte överstiga 2 miljoner kronor per system och stödberättigade kostnader får uppgå till max 75 000 kr per kW topp effekt.

Trendrapport:

Diagrammet visar beviljat* och utbetalat belopp per år från bidragets start till och med 2009-12-31

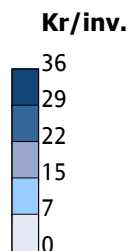
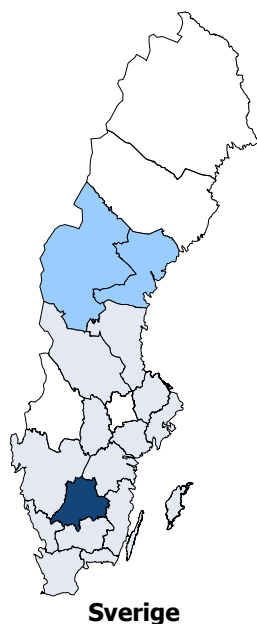
År	2009	Total
Beviljat belopp	42 775 221	42 775 221
Utbetalat belopp	54 000	54 000



*Beviljat belopp på den här och följande sidor visar en förväntad utbetalning som dock kan förändras vid nya omständigheter i ärenden.

Stöd för installation av solceller

Kartan visar beviljat belopp per invånare för varje län från bidragets start till och med 2009-12-31



Län	Beviljat belopp	Invånare	Bev. belopp/inv.
Blekinge län	177 900	152 259	1
Dalarnas län	476 007	275 554	2
Gotlands län	247 500	57 254	4
Gävleborgs län	67 781	275 443	0
Hallands län	2 000 000	289 172	7
Jämtlands län	1 152 400	127 047	9
Jönköpings län	12 043 200	331 874	36
Kalmar län	1 200 000	233 678	5
Kronobergs län	540 000	179 810	3
Skåne län	6 794 325	1 187 736	6
Stockholms län	7 890 340	1 925 924	4
Södermanlands län	1 388 899	263 207	5
Uppsala län	450 000	320 526	1
Västernorrlands län	2 300 000	243 760	9
Västra Götalands län	4 279 569	1 539 877	3
Örebro län	964 170	275 157	4
Östergötlands län	803 130	418 480	2
Totalt	42 775 221		

Stöd för installation av solceller

Detaljrapport:

Rapporten visar antalet inkomna, beviljade och utbetalade ansökningar samt beviljat och utbetalat belopp från bidragets start till och med 2009-12-31

Län:	Antal inkomna ansökningar	Beviljade ansökningar	Beviljat belopp	Utbetalade ansökningar	Utbetalat belopp
Blekinge län	10	3	177 900		
Dalarnas län	6	4	476 007	1	54 000
Gotlands län	9	1	247 500		
Gävleborgs län	7	2	67 781		
Hallands län	32	1	2 000 000		
Jämtlands län	6	2	1 152 400		
Jönköpings län	40	7	12 043 200		
Kalmar län	10	1	1 200 000		
Kronobergs län	8	1	540 000		
Norrbottnens län	4				
Skåne län	63	12	6 794 325		
Stockholms län	77	24	7 890 340		
Södermanlands län	16	7	1 388 899		
Uppsala län	8	1	450 000		
Värmlands län	21				
Västerbottens län	1				
Västernorrlands län	11	2	2 300 000		
Västmanlands län	10				
Västra Götalands län	64	8	4 279 569		
Örebro län	7	2	964 170		
Östergötlands län	11	3	803 130		
Totalt	421	81	42 775 221	1	54 000

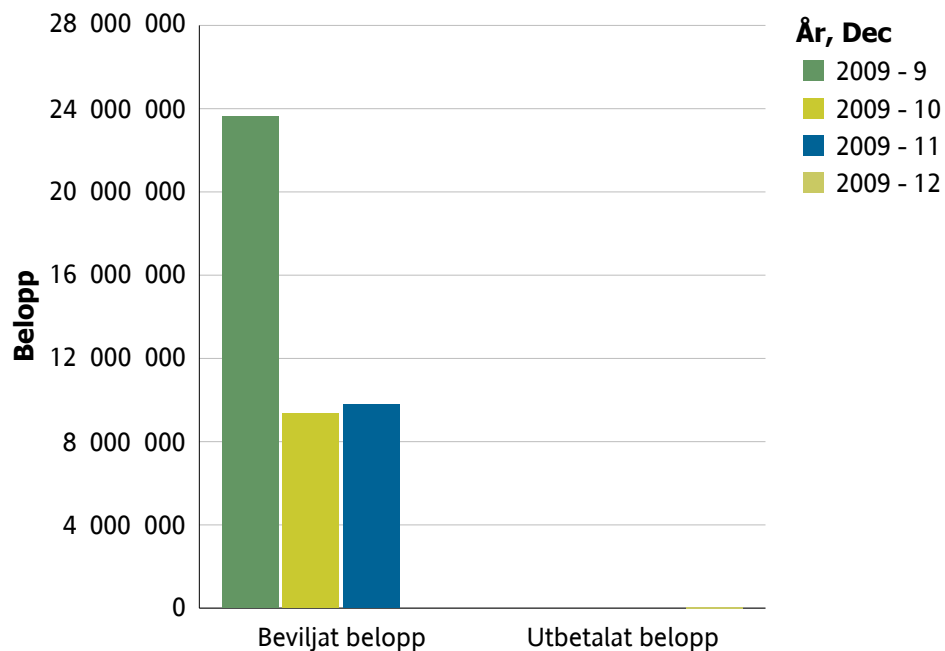
Stöd för installation av solceller

Trendrapport senaste året:

Diagrammet visar beviljat och utbetalat belopp** per månad under det senaste året till och med 2009-12-31

	2009				<i>Totalt</i>
	Sept	Okt	Nov	Dec	
Beviljat belopp	23 637 409	9 335 653	9 802 159		42 775 221
Utbetalat belopp				54 000	54 000

**Utbetalat belopp innebär utbetalningar som varit med i utbetalningskörningarna för respektive månad.



Stöd för installation av solceller

Beviljat stöd fördelat på stort företag, övriga företag eller privatperson:

Tabellen visar ärenden beviljade fr.o.m. 2009-07-01 och t.o.m.:2009-12-31

Företag eller privatperson	Antal	Belopp
1) Stort företag	9	8 588 000
2) Övriga företag	22	11 230 453
3) Privatperson	50	22 956 768
	81	42 775 221

Med företag avses varje enhet som utövar verksamhet som består i att erbjuda varor eller tjänster på en viss marknad, oavsett enhetens rättsliga form, om den bedrivs i enskild eller offentlig regi och om verksamheten bedrivs i vinstsyfte eller inte. Till stora företag räknas företag som sysselsätter mer än 250 personer och har en årsomsättning som överstiger 50 miljoner euro eller har en balansslutning som överstiger 43 miljoner euro per år.