


Stöd för installation av solceller



Dokumentets innehåll:

Sid 1: Trendrapport från bidragets start

Sid 2: Beviljade bidrag, länsvis på karta

Sid 3: Detaljrapport från bidragets start

Sid 4: Trendrapport senaste året

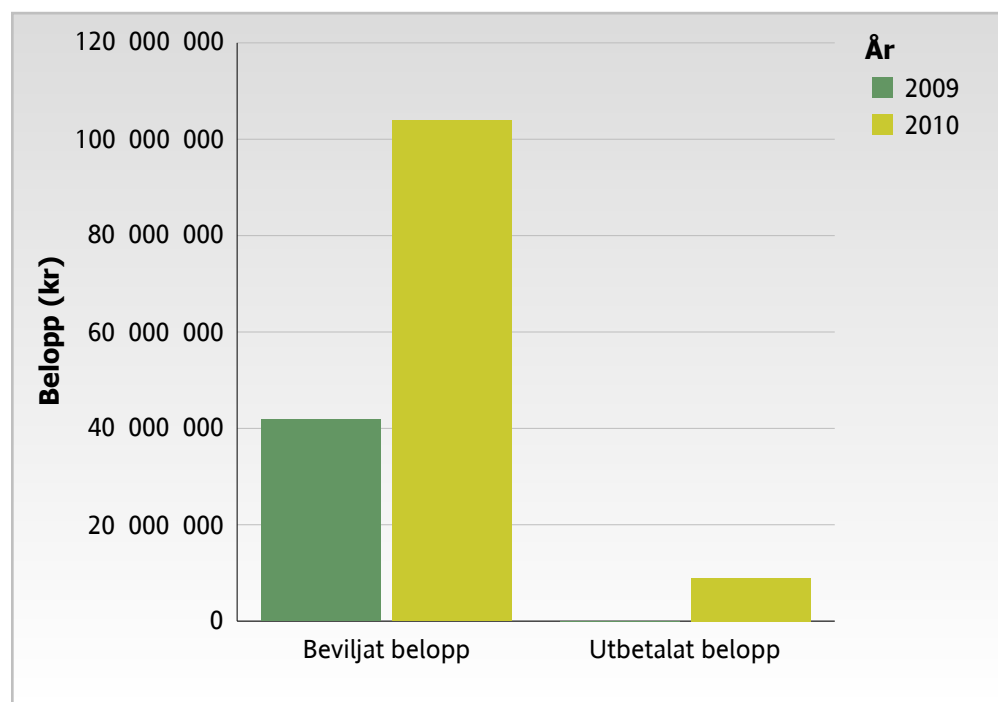
Information om bidraget:

Ett nytt statligt stöd till solceller infördes från och med 1 juli 2009 (SFS 2009:689). Stödet kan ges till alla nätanslutna solcellssystem i mån av medel, och får uppgå till max 60% av stödberättigade kostnader. Stödet får inte överstiga 2 miljoner kronor per system och stödberättigade kostnader får uppgå till max 75 000 kr per kW topp effekt.

Trendrapport:


Diagrammet visar beviljat* och utbetalat belopp per år från bidragets start till och med 2010-06-30

År	2009	2010	Total
Beviljat belopp	41 872 141	103 824 679	145 696 820
Utbetalat belopp	54 000	8 978 457	9 032 457

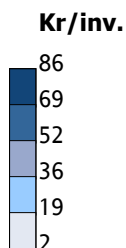
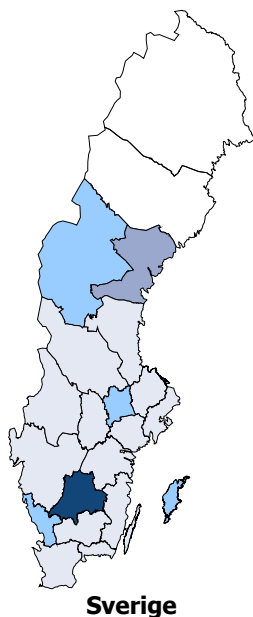


*Beviljat belopp på den här och följande sidor visar en förväntad utbetalning som dock kan förändras vid nya omständigheter i ärenden.

Stöd för installation av solceller




Kartan visar beviljat belopp per invånare för varje län från bidragets start till och med 2010-06-30



Län	Beviljat belopp	Invånare	Bev. belopp/inv.
Blekinge län	2 486 700	152 259	16
Dalarnas län	521 367	275 554	2
Gotlands län	1 333 332	57 254	23
Gävleborgs län	2 070 200	275 443	8
Hallands län	7 928 654	289 172	27
Jämtlands län	3 569 800	127 047	28
Jönköpings län	28 538 344	331 874	86
Kalmar län	3 309 830	233 678	14
Kronobergs län	1 616 483	179 810	9
Skåne län	21 788 217	1 187 736	18
Stockholms län	24 713 844	1 925 924	13
Södermanlands län	4 302 957	263 207	16
Uppsala län	3 135 450	320 526	10
Värmlands län	3 425 600	273 524	13
Västernorrlands län	8 797 413	243 760	36
Västmanlands län	4 805 210	248 561	19
Västra Götalands län	18 032 559	1 539 877	12
Örebro län	3 576 570	275 157	13
Östergötlands län	1 744 290	418 480	4
Totalt	145 696 820		

Stöd för installation av solceller




Detaljrapport:

Rapporten visar antalet inkomna, beviljade och utbetalade ansökningar samt beviljat och utbetalat belopp från bidragets start till och med 2010-06-30

Län:	Antal inkomna ansökningar	Beviljade ansökningar	Beviljat belopp	Utbetalade ansökningar	Utbetalat belopp
Blekinge län	20	7	2 486 700		
Dalarnas län	11	5	521 367	1	54 000
Gotlands län	10	6	1 333 332		
Gävleborgs län	8	3	2 070 200	1	54 000
Hallands län	41	13	7 928 654		
Jämtlands län	10	3	3 569 800		
Jönköpings län	46	16	28 538 344	4	6 047 250
Kalmar län	19	10	3 309 830	1	53 400
Kronobergs län	10	7	1 616 483		
Norrbottnens län	6				
Skåne län	86	45	21 788 217	1	241 875
Stockholms län	112	65	24 713 844	2	246 000
Södermanlands län	27	16	4 302 957	4	816 250
Uppsala län	16	6	3 135 450		
Värmlands län	28	13	3 425 600		
Västerbottens län	3				
Västernorrlands län	38	13	8 797 413		
Västmanlands län	18	7	4 805 210	2	1 444 125
Västra Götalands län	103	39	18 032 559	2	75 557
Örebro län	12	8	3 576 570		
Östergötlands län	16	9	1 744 290		
Totalt	640	291	145 696 820	18	9 032 457

Stöd för installation av solceller

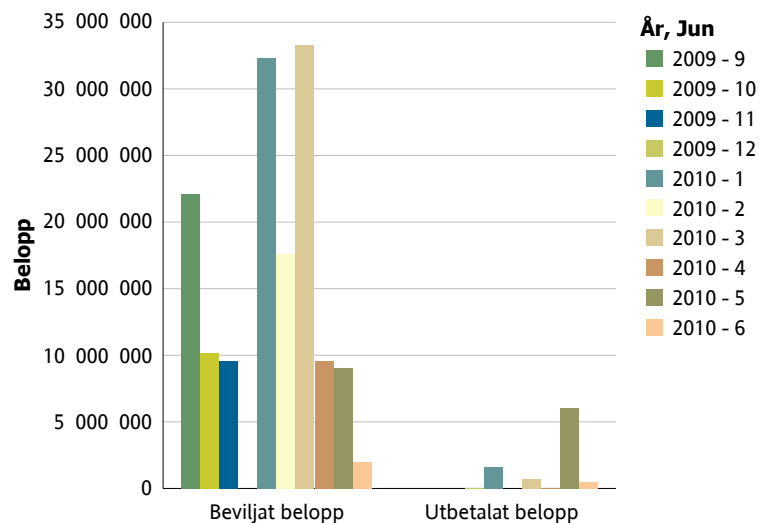


Trendrapport senaste året:


Diagrammet visar beviljat och utbetalat belopp** per månad under det senaste året till och med 2010-06-30

	2009				2010						Totalt
	Sept	Okt	Nov	Dec	Jan	Feb	Mars	April	Maj	Juni	
Beviljat belopp	22 118 478	10 199 454	9 554 209		32 293 184	17 628 532	33 288 524	9 582 710	9 057 097	1 974 632	145 696 820
Utbetalat belopp				54 000	1 631 244		709 425	69 000	6 052 600	516 188	9 032 457

**Utbetalat belopp innebär utbetalningar som varit med i utbetalningskörningarna för respektive månad.



Stöd för installation av solceller



Beviljat stöd fördelat på stort företag, övriga företag eller privatperson:

Tabellen visar ärenden beviljade fr.o.m. 2009-07-01 och t.o.m.:2010-06-30

Företag eller privatperson	Antal	Belopp
1) Stort företag	45	48 870 946
2) Övriga företag	82	40 449 561
3) Privatperson	164	56 376 313
	291	145 696 820

Med företag avses varje enhet som utövar verksamhet som består i att erbjuda varor eller tjänster på en viss marknad, oavsett enhetens rättsliga form, om den bedrivs i enskild eller offentlig regi och om verksamheten bedrivs i vinstsyfte eller inte. Till stora företag räknas företag som sysselsätter mer än 250 personer och har en årsomsättning som överstiger 50 miljoner euro eller har en balansomslutning som överstiger 43 miljoner euro per år.