

Stöd för installation av solceller

Dokumentets innehåll:

Sid 1: Trendrapport från bidragets start

Sid 2: Beviljade bidrag, länsvis på karta

Sid 3: Detaljrapport från bidragets start

Sid 4: Trendrapport senaste året

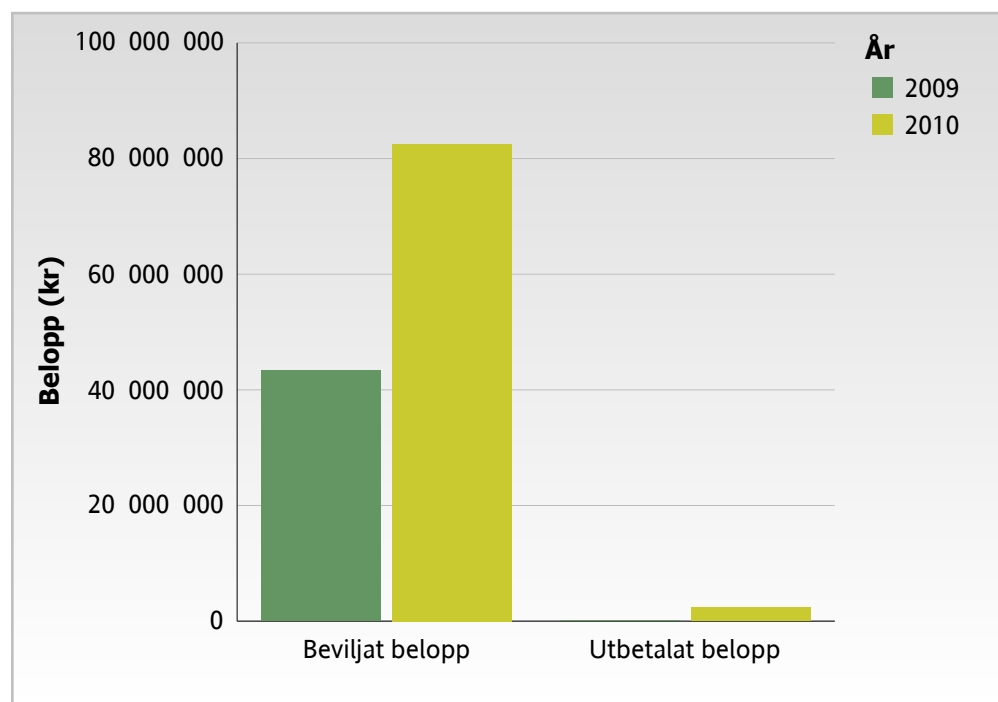
Information om bidraget:

Ett nytt statligt stöd till solceller infördes från och med 1 juli 2009 (SFS 2009:689). Stödet kan ges till alla nätanslutna solcellssystem i mån av medel, och får uppgå till max 60% av stödberättigade kostnader. Stödet får inte överstiga 2 miljoner kronor per system och stödberättigade kostnader får uppgå till max 75 000 kr per kW toppeffekt.

Trendrapport:

Diagrammet visar beviljat* och utbetalat belopp per år från bidragets start till och med 2010-03-31

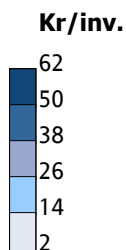
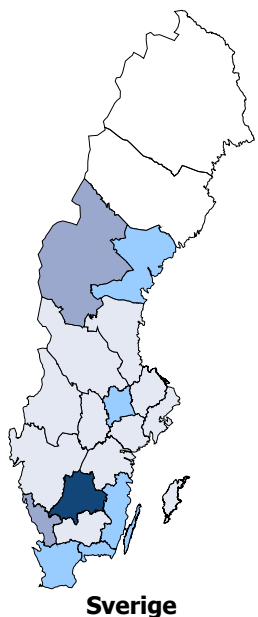
År	2009	2010	Total
Beviljat belopp	43 291 041	82 524 086	125 815 127
Utbetalat belopp	54 000	2 340 669	2 394 669



*Beviljat belopp på den här och följande sidor visar en förväntad utbetalning som dock kan förändras vid nya omständigheter i ärenden.

Stöd för installation av solceller

Kartan visar beviljat belopp per invånare för varje län från bidragets start till och med 2010-03-31



Län	Beviljat belopp	Invånare	Bev. belopp/inv.
Blekinge län	2 486 700	152 259	16
Dalarnas län	521 367	275 554	2
Gotlands län	761 625	57 254	13
Gävleborgs län	2 065 700	275 443	7
Hallands län	7 928 654	289 172	27
Jämtlands län	3 569 800	127 047	28
Jönköpings län	20 552 344	331 874	62
Kalmar län	3 309 848	233 678	14
Kronobergs län	1 644 683	179 810	9
Skåne län	21 569 217	1 187 736	18
Stockholms län	23 618 094	1 925 924	12
Södermanlands län	2 805 825	263 207	11
Uppsala län	3 135 450	320 526	10
Värmlands län	3 425 600	273 524	13
Västernorrlands län	5 784 725	243 760	24
Västmanlands län	4 085 145	248 561	16
Västra Götalands län	13 661 246	1 539 877	9
Örebro län	3 116 970	275 157	11
Östergötlands län	1 772 134	418 480	4
Totalt	125 815 127		

Stöd för installation av solceller

Detaljrapport:

Rapporten visar antalet inkomna, beviljade och utbetalade ansökningar samt beviljat och utbetalat belopp från bidragets start till och med 2010-03-31

Län:	Antal inkomna ansökningar	Beviljade ansökningar	Beviljat belopp	Utbetalade ansökningar	Utbetalat belopp
Blekinge län	17	7	2 486 700		
Dalarnas län	11	5	521 367	1	54 000
Gotlands län	9	5	761 625		
Gävleborgs län	7	3	2 065 700		
Hallands län	36	13	7 928 654		
Jämtlands län	10	3	3 569 800		
Jönköpings län	45	12	20 552 344	1	47 250
Kalmar län	16	10	3 309 848		
Kronobergs län	10	8	1 644 683		
Norrbottnens län	5				
Skåne län	76	44	21 569 217	1	241 875
Stockholms län	93	61	23 618 094		
Södermanlands län	19	14	2 805 825	1	571 050
Uppsala län	13	6	3 135 450		
Värmlands län	25	13	3 425 600		
Västerbottens län	2				
Västernorrlands län	26	11	5 784 725		
Västmanlands län	14	6	4 085 145	2	1 444 125
Västra Götalands län	79	35	13 661 246	1	36 369
Örebro län	10	5	3 116 970		
Östergötlands län	13	10	1 772 134		
Totalt	536	271	125 815 127	7	2 394 669

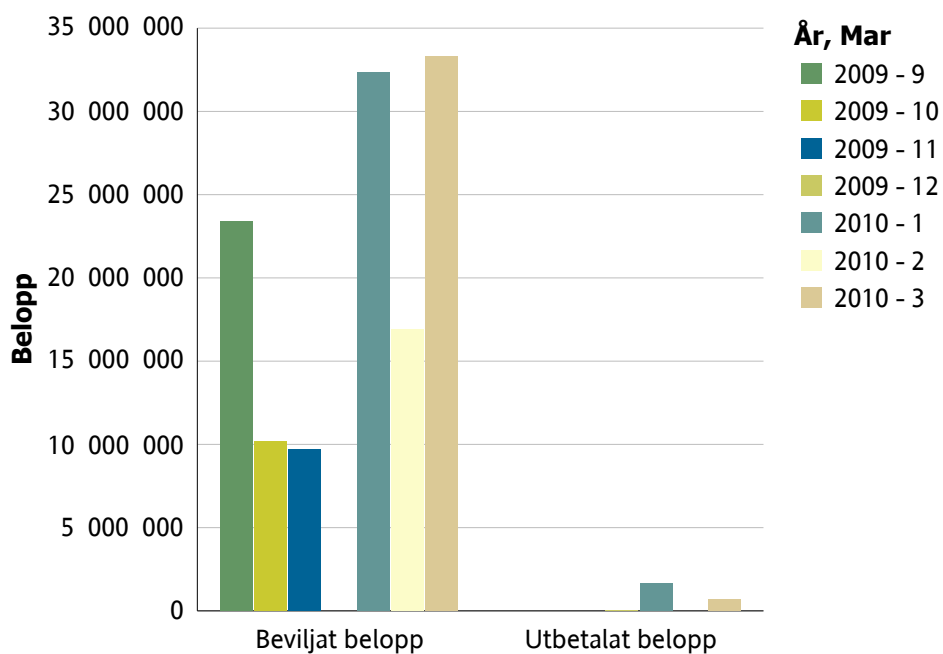
Stöd för installation av solceller

Trendrapport senaste året:

Diagrammet visar beviljat och utbetalat belopp** per månad under det senaste året till och med 2010-03-31

	2009				2010			<i>Totalt</i>
	Sept	Okt	Nov	Dec	Jan	Feb	Mars	
Beviljat belopp	23 421 878	10 194 954	9 674 209		32 321 028	16 899 722	33 303 336	125 815 127
Utbetalat belopp				54 000	1 631 244		709 425	2 394 669

**Utbetalat belopp innebär utbetalningar som varit med i utbetalningskörningarna för respektive månad.



Stöd för installation av solceller

Beviljat stöd fördelat på stort företag, övriga företag eller privatperson:

Tabellen visar ärenden beviljade fr.o.m. 2009-07-01 och t.o.m.:2010-03-31

Företag eller privatperson	Antal	Belopp
1) Stort företag	39	38 502 527
2) Övriga företag	73	33 569 061
3) Privatperson	159	53 743 539
	271	125 815 127

Med företag avses varje enhet som utövar verksamhet som består i att erbjuda varor eller tjänster på en viss marknad, oavsett enhetens rättsliga form, om den bedrivs i enskild eller offentlig regi och om verksamheten bedrivs i vinstsyfte eller inte. Till stora företag räknas företag som sysselsätter mer än 250 personer och har en årsomsättning som överstiger 50 miljoner euro eller har en balansslutning som överstiger 43 miljoner euro per år.