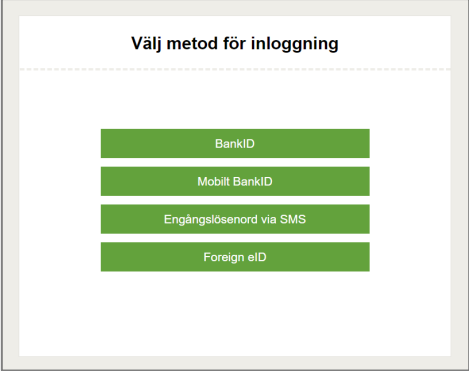




Instruktion hur du återkallar elcertifikat och/eller ursprungsgarantier för en anläggning samt hur du begär avslut av elcertifikatkonto med kvarvarande elcertifikat

(7 steg)

1. Logga in med ett av följande tre alternativ:

<p>Alternativ 1: För privatpersoner som har en solanläggning som är godkänd för elcertifikat och/eller ursprungsgarantier (har du redan behörighet välj alternativ 2)</p> <p>Klicka på länken https://minasidor.energimyndigheten.se/eugen.htm</p> <p>Du kommer till följande sida där du väljer metod för att logga in:</p>	
<p>Alternativ 2: Privatpersoner/företag som redan har behörighet till Mina sidor</p> <p>Gå till Mina sidor https://minasidor.energimyndigheten.se/</p> <p>Logga in med bank-ID och klicka på ”Elcertifikat och ursprungsgarantier” under Mina övriga e-tjänster.</p>	
<p>Alternativ 3: Privatpersoner/företag som inte har behörighet till Mina sidor</p> <p>Gå till Mina sidor https://minasidor.energimyndigheten.se/</p> <p>Logga in med bank-ID och ansök om behörighet till e-tjänsten för elcertifikat och ursprungsgarantier.</p> <p>Logga sedan in igen och klicka på ”Elcertifikat och ursprungsgarantier” under Mina övriga e-tjänster.</p>	

2. Välj ”Återkalla anläggningar/Avslut av elcertifikatkonto”:



Energimyndigheten Välkommen till Eug

STARTSIDA

ÄRENDEN
Alla ärenden >

ANLÄGGNINGAR
Alla anläggningar >

Återkalla anläggningar/Avslut av elcertifikatkonto

Ansökningsformulär >

KVOTPLIKT
Anmäl kvotplikt >
Ansök om elintensiv industri >

Välkommen till Eugen!

Här kan du:

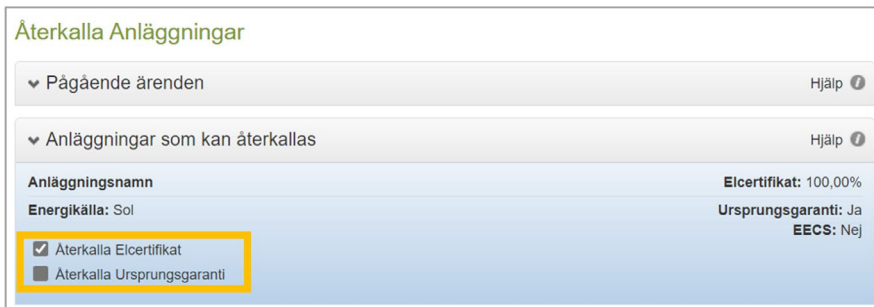
- ansöka om elcertifikat
- ansöka om ursprungsgarantier
- anmäla dig eller ditt företag som kvotpliktig
- ansöka om registrering som elintensiv industri
- deklarera din eller ditt företags kvotplikt
- anmäla förändringar gällande elcertifikat, ursprungsgarantier och kvotplikt

Notiser
Förväntad handläggningstid

Senaste händelserna
Du har inga aktuella händelser

3. Välj vad du vill återkalla, elcertifikat och/eller ursprungsgarantier, genom att klicka i rutorna.

Kryssa för enligt bilden om du vill återkalla elcertifikat och behålla ursprungsgarantier.



Återkalla Anläggningar

▼ Pågående ärenden Hjälp ?

▼ Anläggningar som kan återkallas Hjälp ?

Anläggningsnamn **Elcertifikat:** 100,00%

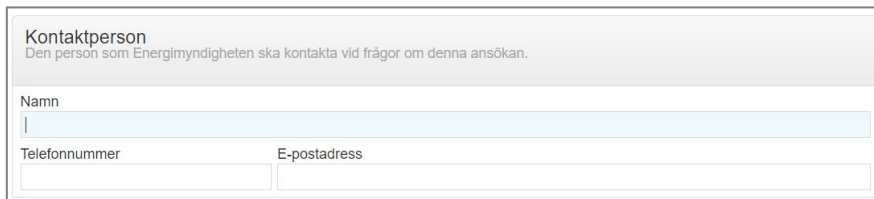
Energikälla: Sol **Ursprungsgaranti:** Ja

EECS: Nej

Återkalla Elcertifikat

Återkalla Ursprungsgaranti

4. Fyll i kontaktuppgifter, namn och e-post är obligatoriskt.



Kontaktperson
Den person som Energimyndigheten ska kontakta vid frågor om denna ansökan.

Namn

Telefonnummer

E-postadress

5. Välj om du vill ta bort eventuellt återstående elcertifikat för att kunna avsluta ditt elcertifikatkonto, genom att klicka i eller ur rutan.



Begäran om avslut av elcertifikatkonto med kvarvarande elcertifikat

För att kunna avsluta ditt elcertifikatkonto måste det vara tomt. Här kan du begära att ta bort de återstående elcertifikaten på ditt certifikatkonto. De kvarvarande elcertifikaten kan endast tas bort om kontot inte innehåller fler än 50 elcertifikat.

Vid begäran om avslut av elcertifikatkonto med kvarvarande elcertifikat betalas ingen ersättning ut.
Enligt 3 kap. 15 a § p.1 lagen (2011:1200) om elcertifikat får kontoföringsmyndigheten avsluta ett elcertifikatskonto och utan ersättning till kontohavaren ta bort kvarvarande elcertifikat på kontot när kontohavaren begär det, och kontot inte innehåller fler än femtio elcertifikat.

Ta bort eventuellt återstående elcertifikat Förhandsgranska

6. När du har gjort dina val så klickar du på Förhandsgranska.

Begäran om avslut av elcertifikatkonto med kvarvarande elcertifikat

För att kunna avsluta ditt elcertifikatkonto måste det vara tomt. Här kan du begära att ta bort de återstående elcertifikaten på ditt certifikatkonto. De kvarvarande elcertifikaten kan endast tas bort om kontot inte innehåller fler än 50 elcertifikat.

Vid begäran om avslut av elcertifikatkonto med kvarvarande elcertifikat betalas ingen ersättning ut.
Enligt 3 kap. 15 a § p.1 lagen (2011:1200) om elcertifikat får kontoföringsmyndigheten avsluta ett elcertifikatskonto och utan ersättning till kontohavaren ta bort kvarvarande elcertifikat på kontot när kontohavaren begär det, och kontot inte innehåller fler än femtio elcertifikat.

Ta bort eventuellt återstående elcertifikat

Förhandsgranska

7. Granska dina val.

Här ser du vilka anläggningar som du har valt att återkalla avseende elcertifikat respektive ursprungsgarantier.

Om allt stämmer så klicka på ”Jag vill signera och skicka in”. Signera med bank-ID.

Sammanfattning: Begäran om att återkalla anläggning och/eller avslut av elcertifikatkonto med kvarvarande elcertifikat

▼ Du har begärt att återkalla följande anläggningar avseende ELCERTIFIKAT

- Anläggningsnamn

▼ Du har begärt att återkalla följande anläggningar avseende URSPRUNGSGARANTIER

- Anläggningsnamn

Kontaktperson
Den person som Energimyndigheten ska kontakta vid frågor om denna ansökan.

Namn:

Telefonnummer: **E-postadress:**

Eventuellt återstående elcertifikat kommer att tas bort, om kontot inte innehåller fler än 50 elcertifikat.

Beslut kommer att genereras automatiskt baserat på de val du har gjort enligt ovan. Om du behöver komma i kontakt med Energimyndigheten kan du nå oss via 016-544 24 33 eller e-post elcertifikat@energimyndigheten.se

[Tillbaka](#) **Jag vill signera och skicka in**

[Så här behandlar Energimyndigheten dina personuppgifter](#)

När din ansökan har skickats in så får du följande bekräftelse:

Tack för din ansökan

Beslut aviseras om möjligt inom kort och finns även under avslutade ärenden på Mina sidor.

Dina ärenden visas nedan tillsammans med diarienummer. Ange alltid diarienummer vid kontakt med energimyndigheten

Anläggning	Ärende	Diarienummer
Solanläggning	Återkalla Elcertifikat	2021-

Beslut tas automatiskt och skickas ut till din digitala myndighetsbrevlåda (ex Kivra) alternativt till din e-postadress. Du kan även hitta besluten genom att logga in på Mina sidor (kräver att man har behörighet till e-tjänsten för elcertifikat och ursprungsgarantier).